

KG-0422

Kinderräume erschaffen

▶▶ Ein Unternehmen der Conen Group

KRIPPE | KINDERGARTEN | HORT



AUGST ▶▶▶▶

LEHRMITTELFACHHANDLUNG
KINDERGARTENAUSSTATTER

Am Steinacher Kreuz 22
90427 Nürnberg
Tel. 0911 523724
Fax. 0911 522696
augst-lehrmittel@t-online.de
www.augst-lehrmittel.de



QUALITY MADE IN
GERMANY 



Unser Vorteilspaket für Sie

- ✓ Praxisorientierte Möbel
- ✓ Flexible, eigene Produktion
- ✓ Langlebige Qualität
- ✓ Individuelle Beratung
- ✓ Kostenfreie 3D Planung
- ✓ Kreative Sonderlösungen
- ✓ Lieferung & Montage vor Ort
- ✓ Kompetentes Montageteam



Kundenorientierte Zusammenarbeit

Ihr Fachhändler vor Ort, unterstützt von unserem Vertriebsteam, wählt gemeinsam mit Ihnen passende Produkte für alle Bereiche Ihrer Einrichtung aus. **Kreative Sonderlösungen** werden zudem auch anspruchsvollen Raumbedingungen gerecht. Gerne erstellen wir Ihnen dazu eine **realitätsnahe 3D Planung** und Ihr persönliches Angebot.



Nachhaltig Zukunft gestalten FÜR DIE SCHÖNSTE KUNDENGRUPPE DER WELT



Eine lebenswerte Zukunft beginnt mit heutigem Handeln

Die gesamte Conen Group, zu der auch das Möbelwerk Niesky gehört, trägt bereits seit vielen Jahren aktiv zum Umweltschutz bei. Das gelingt uns mit vielen kleinen Maßnahmen, die in der Gesamtheit Großes bewirken!

Unser Engagement – Ein Gewinn für Generationen

Wir als Unternehmensgruppe haben uns dazu entschieden, alle **Printprodukte** möglichst **klimaneutral** zu produzieren. Gemeinsam mit „Print and Forest“ pflanzen wir Bäume zum Ausgleich der klimaschädlichen Emissionen.

Außerdem nutzen wir bei der Herstellung unserer **Produkte** vorzugsweise **FSC-zertifiziertes Holz** und stellen sicher, dass unser Holzwerkstoff in einer verantwortungsbewussten Waldwirtschaft entstanden ist. Dabei werden neben Klimaschutz und ökologischen auch soziale und gesellschaftliche Kriterien berücksichtigt. Wir achten zusätzlich auf einen

verantwortungsvollen und nachhaltigen Umgang mit Holz, verringern Schnittmengen und recyceln entstandene Holzabfälle. Bei der Herstellung unserer Produkte wird Recycling großgeschrieben: Wir **recyceln Materialien** wie Holz, Stahl und Aluminium und liefern unsere Produkte möglichst **verpackungsarm**.

Unsere CO₂-Emissionen im Straßenverkehr reproduzieren wir durch **optimierte** und effiziente **Tourenplanungen** – Aufträge werden kombiniert, keine Leerfahrten bei Tourenbeginn und die optimale Auslastung von Fahrzeugen.



Qualität die Kunden begeistert

„Made in Germany“ spricht für hohe Qualitätsstandards sowie die bekannte deutsche Präzision und Genauigkeit. Mit unserer hauseigenen Möbelproduktion sorgen wir für **hochwertige und langlebige Einrichtungsgegenstände in zeitlos-modernem Design**. Wir entwickeln unser Qualitätsmanagement stets weiter.



QUALITY MADE IN
GERMANY 

Produktsicherheit

Unsere Produkte werden vor Auslieferung durch Institute geprüft und zertifiziert. Daher tragen viele unserer Erzeugnisse das weltweit anerkannte Gütesiegel „Geprüfte Sicherheit“.



CONEN — GROUP — **Möbelwerk Niesky** ein Unternehmen der Conen Group

Farbe weckt Gefühle

ENTDECKE UNSERE INSPIRIERENDE FARBWELT



Schaffen Sie die passende Stimmung

Die stimmige Farbauswahl bei Dekoren, Stoffen und anderen Materialien sorgt für harmonische Farbgestaltungsmöglichkeiten. Innerhalb einer Farbwelt oder fröhlich bunt.



Im ganzen Katalog erinnert Sie dann die unten stehende Farbblume an Ihre Wahlmöglichkeit und nennt Ihnen zur schnellen Auswahl auch schon gleich die entsprechende Tabelle.

Erdbeergarten

LINOLEUM Sandgelb

BEZUGSSTOFF 9-1020 Rot

LACKFARBE Rot

BODENBELAG TREFORD 568 Mais

STOLLENDEKOR Buche natur

Schmetterlinge

BOX Orange

STOFF 3-70 Grau

STOFF 9-1025 blau Schmetterling

RAL 5010 Enzianblau

RAL 1037 Sonnengelb

PLEXIGLAS Orange



Frühlingsfrische

RAL-FARBE
Weißgrün

ERGOSTAR
Limone

BEZUGSSTOFF
1-54 Grün-Grau

KUNSTLEDER
6257 Hellgrün

ERGOTRAY
Limonengrün

Meeresrauschen

MICROFASER
633 Türkisblau

BODENBELAG TREFTORD 555 Gobi

BODENBELAG LINOLEUM
Horizontblau

VORHANGSTOFF
Türkis

DEKOR
Himmelblau

KUNSTLEDER
11 Kristallblau

Sonnenkinder

KUNSTLEDER
1089 Gelb

KUNSTLEDER
1017 Orange

BEZUGSSTOFFE
Gilde

DEKOR
Birke

LINOLEUM
Mandarine

LINOLEUM
Limonengrün

Nougateis

RAL 7006 Beige grau

DEKOR
Macciato

RAL 9016 Verkehrsweiß

SCHICHTSTOFF 05 Mittelbeige

Beratung - Planung - Umsetzung GEMEINSAM SCHAFFEN WIR WERTIGE RÄUME



Ihre Vision wird sichtbar


GEDACHT



Gerne finden wir **gemeinsam** mit Ihnen die **optimale Raumlösung** und unterstützen Sie aktiv bei der Konzeptionierung.

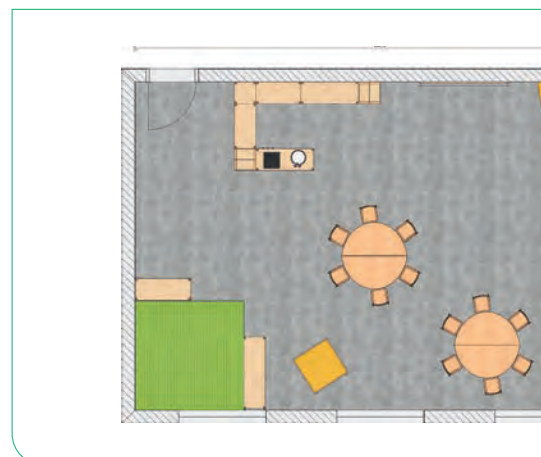


GEMACHT



Räume zum Greifen nah – unsere 3D Raumvisualisierung.
Kostenfreie Darstellung des Raumkonzepts in 2 und 3D.

2D Planung





Unser Service für Ihre Raumgestaltung

- ✓ Beratung
- ✓ 2D Planung
- ✓ 3D Visualisierung


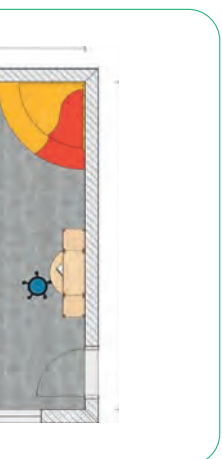


Raumkonzepte zum Greifen nah – unsere 2 & 3D Raumvisualisierung

Unser Ziel ist es, stets die optimale Lösung für Sie zu finden und für alle Kinder und Erzieher*innen eine angenehme, praxistaugliche Umgebung zu schaffen.

Gemeinsam mit Ihnen konzeptionieren wir die passenden Raumlösungen und erstellen Ihnen kostenlos realistische 2 & 3D Ansichten der künftigen Einrichtung. Überzeugen Sie mit spannenden Darstellungen und begeisternden Raumeindrücken!

3D Planung



Maximal durchdacht
**BESTE LÖSUNGEN
FÜR JEDEN BEDARF**



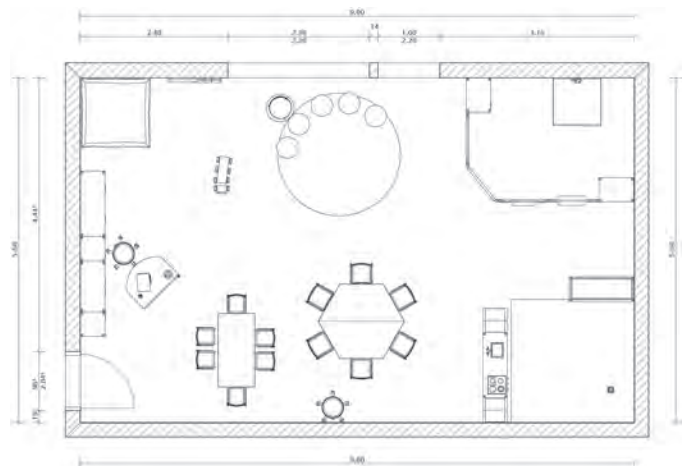
**Wir holen immer das
Maximum aus Ihrem
Budget**

Drei Beispiele dazu haben wir hier mit verschiedenen Anforderungen und Budgetvorgaben für Sie erstellt. Mit Hilfe unserer 3D Planungen sehen Sie auf einen Blick, was Sie für ihr Geld bekommen.

In unseren Planungen bieten wir passende Möglichkeiten für jede Raumsituation und jeden Preisrahmen – gerne erstellen wir eine individuelle Planung für Sie!



**Krippeneinrichtung
für 12 Kinder**





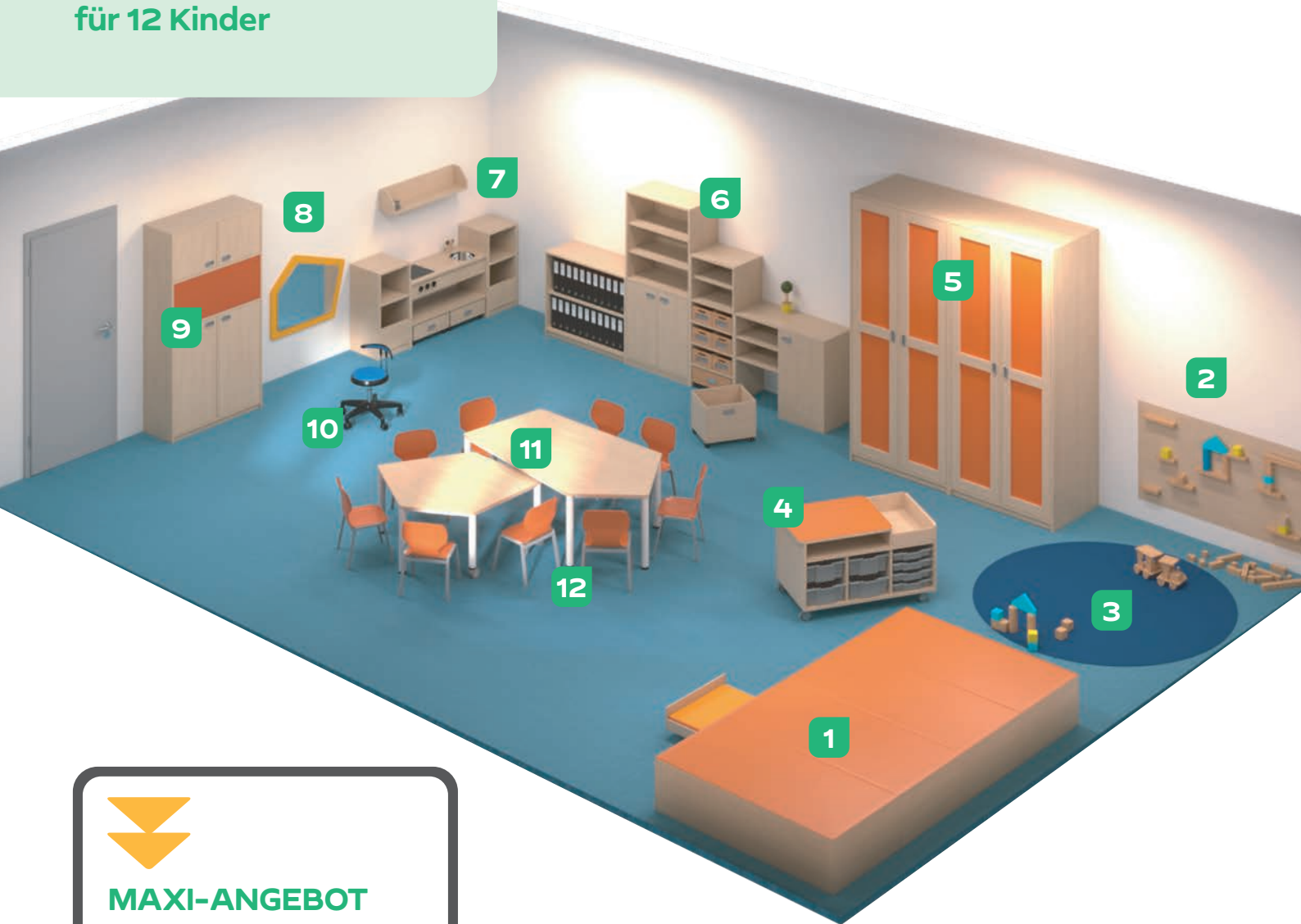
- 1 Rollenspielecke mit Teppich, Regalsystem Johanna mit Spielküche und Puppenwickelplatz
- 2 Abgetrennter Krabbelbereich mit Spiegelpodest
- 3 Teppich aus Ziegenhaar und Sitzpolster für Morgenkreis
- 4 Trapezische und 1 Rechteckisch
- 5 12 Stühle Tim mit Armlehnen
- 6 Stollenerzieherarbeitsplatz mit fahrbarem Tisch
- 7 Erzieherhocker Genito
- 8 Sinnesecke mit Eckspiegel und Sitzsack
- 9 2 Motorikelemente



MAXI-ANGEBOT
Komplett für nur

12.287,22/ 14.621,79 €

Kitaeinrichtung für 12 Kinder



MAXI-ANGEBOT

Komplett für nur

13.984,03/ 16.641,00 €

- 1 Liegepolsterpodeste mit Auszugsbetten für 12 Kinder
- 2 Bausteinwand mit Riesenbausteinen
- 3 runder Bauteppich aus Ziegenhaar
- 4 Bausteinwagen mit Linoleum
- 5 Bettzeugschränke
- 6 Regalsystem Mara und Portfolioregal
- 7 Regalsystem Milena mit Spielküche
- 8 5-Eckspiegel
- 9 Erzieherarbeitsplatz mit klappbarer Schreibplatte
- 10 Erzieherhocker Genito
- 11 5-Ecktische ineinanderschiebbar
- 12 9 Stühle Iron



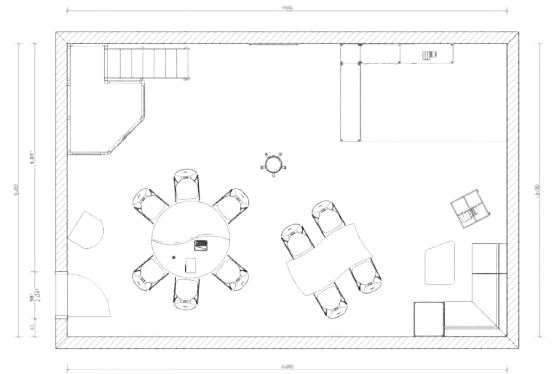
Horteinrichtung für 10 Kinder





MAXI-ANGEBOT

Komplett für nur

14.052,96 / 16.723,02 €



- 1 Spielburg groß
- 2 Stehpult
- 3 Erzieherstuhl Genito
- 4 2 große Halbrundwellentische
- 5 Rechteckwellentisch
- 6 10 Ergostarstühle Freischwinger
- 7 Stollenregalecke mit hoher Sockel-nische und Rollkästen
- 8 Teppich
- 9 Sofaecke
- 10 Bücherwagen
- 11 Whiteboard



Inhaltsverzeichnis

**1.000 TOLLE DINGE GIBT
ES HIER ZU SEHEN**





| | |
|----------------------------------|-----|
| GARDEROBEN | 17 |
| TISCHE & STÜHLE | 55 |
| ARBEITSPLÄTZE | 83 |
| STOLLENMÖBEL | 89 |
| KORPUSMÖBEL | 127 |
| AUFBEWAHRUNG | 163 |
| KUSCHELN & ENTSPANNEN | 175 |
| SPIELBURGEN | 199 |
| BAUECKEN & PODESTE | 227 |
| RAUMTEILER | 247 |
| WICKELN & WASCHEN | 253 |
| SCHLAFRÄUME | 277 |
| KREATIVES | 291 |
| MUSIK | 307 |
| SPORT | 311 |
| LESERÄUME | 323 |
| SPIELMÖBEL | 335 |
| SPEISERÄUME | 341 |
| BÜRORÄUME | 347 |
| FARBEN & DEKORE | 370 |



Unser neues Schranksystem

Perfekte Lösungen – optimale Raumnutzung: Das neue Schranksystem EVO 180

Wir haben unser Programm um das, speziell für den Bildungssektor entwickelte, Möbelprofil **EVO 180** erweitert. Das System bietet Ihnen langlebige, praktische und individuell kombinierbare Möbel, die in Schule, Verwaltung und überall dort unverzichtbar sind, wo Wert auf besondere Raumlösungen gelegt wird. Es ersetzt die vorherigen Programme „Conen Schrankbaukasten“ und „Niesky School & Office“.

Systemmaße

Grundlage der Schrankhöheinheiten sind Fachhöhen von 341 mm (Ordnerhöhe). Daraus ergeben sich perfekt abgestimmte Bodenhöhen und Fugenbilder. Angepasste Lochreihen ermöglichen ein schnelles Einlegen der Böden im exakten Abstand. Manchmal benötigen besondere Räume besondere Lösungen. Geänderte Schrankmaße, Wand- und Deckenblenden, zusätzliche oder verstärkte Einlegeböden sowie andere Sockelvarianten bieten wir gern auf Anfrage an.

Bauweise

Fast alle Schränke werden fest verleimt und fertig montiert geliefert (nicht verleimte Schränke werden von uns vor Ort montiert). Ringsum eingenetete, dekorgleiche, 8 mm Sichtrückwände gestatten ein Aufstellen frei im Raum. Durchgehende Oberböden ergeben ein ruhiges Oberflächenbild und ermöglichen leichtes Reinigen. Alle Korpuskanten sind mit ABS-Umleimern geschlossen.

Material und Beschläge

Wir verwenden Plattenmaterial und wartungsfreie Beschläge zertifizierter Hersteller. Grundlage unserer Möbel bilden 19 mm dicke Dekorspanplatten in E1 Qualität mit beidseitiger Melaminharzbeschichtung. Gewählt werden kann aus 5 Grunddekoren (für Korpusse und Fronten) und 9 zusätzlichen Dekoren für die Frontgestaltung. Alle Türen sind mit 270° öffnenden Ganzmetallbändern ausgestattet. Fast alle Schränke sind mittels Zylinderschloss verschließbar. Es werden 2 Schlüssel je Schloss mitgeliefert. Alternativ oder zusätzlich werden Bogengriffe und Drehzylinder angeboten. Sicherheitsbodenträger verhindern ein unbeabsichtigtes Herausziehen der Fachböden. Höhenversteller im 8 cm hohen Sockel erleichtern den korrekten Fußbodenausgleich.

EVO 180 ersetzt die bisherigen Schranksysteme
„Conen Schrankbaukasten“ und „Niesky School & Office“

GARDEROBEN



Komplettgarderoben

Komplettgarderoben mit offener Ablagereihe

für Krippe, Kindergarten und Hort.

Unsere Komplettgarderoben sind durch den Einsatz von Massivholzstollen in Stützen und Bank besonders robust und langlebig.

Die Garderobenstützen (offen nur mit Rückenlehne oder mit Paneelrückwand) haben rückseitig eine Ausklinkung (H/T: 8 x 1,5 cm) für Sockelleisten.

Die Ablage hat stabile Seiten aus Multiplex Buche und Abtrennungen aus Massivholz

Bei Ihrer Bestellung ergänzen Sie bitte die jeweilige Sitzhöhe hinter der Artikelnummer:

- Sitzhöhe 26 cm oder 34 cm, Gesamthöhe 130 cm
- Sitzhöhe 42 cm, Gesamthöhe 158 cm

Bitte geben Sie bei Ihrer Bestellung auch die gewünschte Hakenfarbe an.

Optional mit Bilderleiste erhältlich je Garderobe

BL # 14.29 / 17.01€



Art. Nr. 1171R21FRF34

... Stütze mit Paneelrückwand und Aluminiumrost mit Facheinteilung

| Artikelnummer | Plätze | Maße, B/T | Preis |
|---------------|--------|-------------|----------------------------|
| 1171R11FRF.. | 4 | 80 x 39 cm | # 526.89 / 627.00 € |
| 1171R21FRF.. | 5 | 100 x 39 cm | # 571.43 / 680.00 € |
| 1171R31FRF.. | 6 | 120 x 39 cm | # 615.97 / 733.00 € |
| 1171R41FRF.. | 7 | 140 x 39 cm | # 658.82 / 784.00 € |

... Stütze mit Paneelrückwand und Aluminiumrost

| Artikelnummer | Plätze | Maße, B/T | Preis |
|---------------|--------|-------------|----------------------------|
| 1171R11FR.. | 4 | 80 x 39 cm | # 491.60 / 585.00 € |
| 1171R21FR.. | 5 | 100 x 39 cm | # 528.57 / 629.00 € |
| 1171R31FR.. | 6 | 120 x 39 cm | # 565.55 / 673.00 € |
| 1171R41FR.. | 7 | 140 x 39 cm | # 600.84 / 715.00 € |

... Stütze offen und Aluminiumrost mit Facheinteilung

| Artikelnummer | Plätze | Maße, B/T | Preis |
|---------------|--------|-------------|----------------------------|
| 1171R10FRF.. | 4 | 80 x 39 cm | # 500.00 / 595.00 € |
| 1171R20FRF.. | 5 | 100 x 39 cm | # 547.06 / 651.00 € |
| 1171R30FRF.. | 6 | 120 x 39 cm | # 594.12 / 707.00 € |
| 1171R40FRF.. | 7 | 140 x 39 cm | # 643.70 / 766.00 € |

... Stütze offen und Aluminiumrost

| Artikelnummer | Plätze | Maße, B/T | Preis |
|---------------|--------|-------------|----------------------------|
| 1171R10FR.. | 4 | 80 x 39 cm | # 464.71 / 553.00 € |
| 1171R20FR.. | 5 | 100 x 39 cm | # 506.72 / 603.00 € |
| 1171R30FR.. | 6 | 120 x 39 cm | # 545.38 / 649.00 € |
| 1171R40FR.. | 7 | 140 x 39 cm | # 584.03 / 695.00 € |

... ohne Stütze, Ablage zur Wandmontage, Alurost mit Facheinteilung

| Artikelnummer | Plätze | Maße, B/T | Preis |
|---------------|--------|-------------|----------------------------|
| 1171R100RF.. | 4 | 80 x 35 cm | # 334.45 / 398.00 € |
| 1171R200RF.. | 5 | 100 x 35 cm | # 370.59 / 441.00 € |
| 1171R300RF.. | 6 | 120 x 35 cm | # 406.72 / 484.00 € |
| 1171R400RF.. | 7 | 140 x 35 cm | # 442.86 / 527.00 € |

... ohne Stütze, Ablage zur Wandmontage, Aluminiumrost

| Artikelnummer | Plätze | Maße, B/T | Preis |
|---------------|--------|-------------|----------------------------|
| 1171R100R.. | 4 | 80 x 35 cm | # 297.48 / 354.00 € |
| 1171R200R.. | 5 | 100 x 35 cm | # 328.57 / 391.00 € |
| 1171R300R.. | 6 | 120 x 35 cm | # 356.30 / 424.00 € |
| 1171R400R.. | 7 | 140 x 35 cm | # 384.87 / 458.00 € |

Wandmontage
30.00/35.70 €

Ecken für Komplett-Garderoben

Passend zu nebenstehenden Komplettgarderoben mit einfacher, offener Ablage bieten wir Ihnen Außen- und Innenecken an. Bei Ihrer Bestellung ergänzen Sie bitte die jeweilige Sitzhöhe hinter der Artikelnummer:

- Sitzhöhe 26 cm oder 34 cm, Gesamthöhe 130 cm
- Sitzhöhe 42 cm, Gesamthöhe 158 cm



Innenecke komplett, Stütze mit Paneelrückwand

Maße Ablage, B/H/T: 35 x 20 x 35 cm
Gesamtmaße, B/T: 39 x 39 cm
Bitte Sitzhöhe angeben.

1171ER1FIE .. # 368.07 / **438.00 €**

Innenecke komplett, Stütze offen

Maße Ablage, B/H/T: 35 x 20 x 35 cm
Gesamtmaße, B/T: 39 x 39 cm
Bitte Sitzhöhe angeben.

1171ER0FIE .. # 321.01 / **382.00 €**

Innenecke komplett, zweiteilig, ohne Stütze

Maße Ablage, B/H/T: 35 x 20 x 35 cm
Gesamtmaße, B/T: 35 x 35 cm
Bitte Sitzhöhe angeben.

1171ER00IE .. # 195.80 **233.00 €**



Außenecke komplett, zweiteilig

Bank und Ablage, links (...AL...) oder rechts (...AR...) angestellt.
Maße Ablage B/H/T 18 x 20 x 18 cm.
Bitte Sitzhöhe bei Ihrer Bestellung angeben.

Für Garderoben mit Stütze, links angestellt,
Maße Bank, B/T: 35 x 39 cm

1171ERFAL .. # 190.76 / **227.00 €**

Für Garderoben ohne Stütze, links angestellt,
Maße Bank, B/T: 35 x 35 cm

1171ER0AL .. # 164.71 / **196.00 €**

Für Garderoben mit Stütze, rechts angestellt,
Maße Bank, B/T: 35 x 39 cm

1171ERFAR .. # 190.76 / **227.00 €**

Für Garderoben ohne Stütze, rechts angestellt,
Maße Bank, B/T: 35 x 35 cm

1171ER0AR .. # 164.71 / **196.00 €**



Die Garderoben sind im Dekor Buche hell lieferbar.



Buche hell

Hakenfarben



01 Weiß 20 Grau 12 Gelb 33 Rot



52 Blau 53 Hellgrün 54 Orange

Komplettgarderoben

Komplettgarderoben mit einfacher Ablagereihe


für Krippe, Kindergarten und Hort.

Unsere Komplettgarderoben sind durch den Einsatz von Massivholzstollen in Stützen und Bank besonders robust und langlebig. Die Garderobenstützen (offen nur mit Rückenlehne oder mit Paneelrückwand) haben rückseitig eine Ausklinkung (H/T: 8 x 1,5 cm) für Sockelleisten.

Ergänzen Sie bitte die gewünschte Sitzhöhe hinter der Artikelnummer:

- Sitzhöhe 26 cm oder 34 cm, Gesamthöhe 130 cm
- Sitzhöhe 42 cm, Gesamthöhe 158 cm

Bitte geben Sie bei Ihrer Bestellung auch die gewünschte Hakenfarbe an.



Art. Nr. 1172R21FRF..34

... Stütze mit Paneelrückwand und Aluminiumrost mit Facheinteilung

| Artikelnummer | Plätze | Maße, B/T | Preis |
|---------------|--------|-------------|---------------------------|
| 1172R11FRF.. | 4 | 80 x 39 cm | 757.98 / 902.00 € |
| 1172R21FRF.. | 5 | 100 x 39 cm | 808.40 / 962.00 € |
| 1172R31FRF.. | 6 | 120 x 39 cm | 854.62 / 1017.00 € |
| 1172R41FRF.. | 7 | 140 x 39 cm | 905.04 / 1077.00 € |

... Stütze mit Paneelrückwand und Aluminiumrost

| Artikelnummer | Plätze | Maße, B/T | Preis |
|---------------|--------|-------------|--------------------------|
| 1172R11FR.. | 4 | 80 x 39 cm | 707.56 / 842.00 € |
| 1172R21FR.. | 5 | 100 x 39 cm | 747.90 / 890.00 € |
| 1172R31FR.. | 6 | 120 x 39 cm | 783.19 / 932.00 € |
| 1172R41FR.. | 7 | 140 x 39 cm | 819.33 / 975.00 € |

... Stütze offen und Aluminiumrost mit Facheinteilung

| Artikelnummer | Plätze | Maße, B/T | Preis |
|---------------|--------|-------------|---------------------------|
| 1172R10FRF.. | 4 | 80 x 39 cm | 719.33 / 856.00 € |
| 1172R20FRF.. | 5 | 100 x 39 cm | 773.11 / 920.00 € |
| 1172R30FRF.. | 6 | 120 x 39 cm | 828.57 / 986.00 € |
| 1172R40FRF.. | 7 | 140 x 39 cm | 881.51 / 1049.00 € |

... Stütze offen und Aluminiumrost

| Artikelnummer | Plätze | Maße, B/T | Preis |
|---------------|--------|-------------|--------------------------|
| 1172R10FR.. | 4 | 80 x 39 cm | 668.07 / 795.00 € |
| 1172R20FR.. | 5 | 100 x 39 cm | 713.45 / 849.01 € |
| 1172R30FR.. | 6 | 120 x 39 cm | 749.58 / 892.00 € |
| 1172R40FR.. | 7 | 140 x 39 cm | 796.64 / 948.00 € |

... ohne Stütze, Ablage zur Wandmontage, Alurost mit Facheinteilung

| Artikelnummer | Plätze | Maße, B/T | Preis |
|---------------|--------|-------------|--------------------------|
| 1172R100RF.. | 4 | 80 x 35 cm | 481.51 / 573.00 € |
| 1172R200RF.. | 5 | 100 x 35 cm | 517.65 / 616.00 € |
| 1172R300RF.. | 6 | 120 x 35 cm | 553.78 / 659.00 € |
| 1172R400RF.. | 7 | 140 x 35 cm | 592.44 / 705.00 € |

... ohne Stütze, Ablage zur Wandmontage, Aluminiumrost

| Artikelnummer | Plätze | Maße, B/T | Preis |
|---------------|--------|-------------|--------------------------|
| 1172R100R.. | 4 | 80 x 35 cm | 430.25 / 512.00 € |
| 1172R200R.. | 5 | 100 x 35 cm | 457.98 / 545.00 € |
| 1172R300R.. | 6 | 120 x 35 cm | 482.35 / 574.00 € |
| 1172R400R.. | 7 | 140 x 35 cm | 507.56 / 604.00 € |



Ecken für Komplett-Garderoben

Passend zu unseren Komplettgarderoben mit einfacher Ablage bieten wir Ihnen Außen- und Innenecken an. Gerne helfen wir Ihnen auch bei der Planung und zeichnen Ihnen Ihre Garderobenanlage in 3D.

Ergänzen Sie die jeweilige Sitzhöhe hinter der Artikelnummer:

- Sitzhöhe 26 cm oder 34 cm, Gesamthöhe 130 cm
- Sitzhöhe 42 cm, Gesamthöhe 158 cm

Alle Ecken
immer gut
genutzt!



Innenecke komplett, Stütze mit Paneelrückwand

Maße Ablage, B/H/T: 35 x 34,5 x 35 cm
Gesamtmaße, B/T: 39 x 39 cm
Bitte Sitzhöhe angeben.

1172ER1FIE .. 536.98 / **639.01 €**

Innenecke komplett, Stütze offen


Maße Ablage, B/H/T: 35 x 34,5 x 35 cm
Gesamtmaße, B/T: 39 x 39 cm
Bitte Sitzhöhe angeben.

1172ER0FIE .. 467.23 / **556.00 €**

Innenecke komplett, zweiteilig, ohne Stütze

Maße Ablage, B/H/T: 35 x 34,5 x 35 cm
Gesamtmaße, B/T: 35 x 35 cm
Bitte Sitzhöhe angeben.

1172ER00IE .. 289.08 **344.01 €**



Außenecke komplett, zweiteilig

Bank und Ablage, links (...AL...) oder rechts (...AR...) angestellt.
Maße Ablage, B/H/T: 20 x 34,5 x 20 cm.
Bitte Sitzhöhe bei Ihrer Bestellung angeben.

Für Garderoben mit Stütze, links angestellt, Maße Bank, B/T: 35 x 39 cm

1172ERFAL .. 276.47 / **329.00 €**

Für Garderoben ohne Stütze, links angestellt, Maße Bank, B/T: 35 x 35 cm


1172ER0AL .. 241.18/ **287.00 €**

Für Garderoben mit Stütze, rechts angestellt, Maße Bank, B/T: 35 x 39 cm

1172ERFAR .. 276.47 / **329.00 €**

Für Garderoben ohne Stütze, rechts angestellt, Maße Bank, B/T: 35 x 35 cm

1172ER0AR .. 241.18 / **287.00 €**



Komplettgarderoben

Komplettgarderobe mit einfacher Ablagereihe und inklusive Boxen

Ergänzen Sie bitte die gewünschte Sitzhöhe hinter der Artikelnummer:

- Sitzhöhe 26 cm oder 34 cm, Gesamthöhe 130 cm
- Sitzhöhe 42 cm, Gesamthöhe 158 cm

Boxenmaße

B/H/T: 18 x 16 x 24 cm

Bei Ihrer Bestellung bitte die Hakenfarbe angeben.



Art. Nr. 1172821FRF..34

... Stütze mit Paneelrückwand und Aluminiumrost mit Facheinteilung

| Artikelnummer | Plätze | Maße, B/T | Preis |
|---------------|--------|-------------|---------------------------|
| 1172811FRF.. | 4 | 80 x 39 cm | 794.96 / 946.00 € |
| 1172821FRF.. | 5 | 100 x 39 cm | 853.78 / 1016.00 € |
| 1172831FRF.. | 6 | 120 x 39 cm | 913.45 / 1087.01 € |
| 1172841FRF.. | 7 | 140 x 39 cm | 973.11 / 1158.00 € |

... Stütze mit Paneelrückwand und Aluminiumrost

| Artikelnummer | Plätze | Maße, B/T | Preis |
|---------------|--------|-------------|---------------------------|
| 1172811FR.. | 4 | 80 x 39 cm | 743.70 / 885.00 € |
| 1172821FR.. | 5 | 100 x 39 cm | 794.12 / 945.00 € |
| 1172831FR.. | 6 | 120 x 39 cm | 842.02 / 1002.00 € |
| 1172841FR.. | 7 | 140 x 39 cm | 914.29 / 1088.01 € |

... Stütze offen und Aluminiumrost mit Facheinteilung

| Artikelnummer | Plätze | Maße, B/T | Preis |
|---------------|--------|-------------|---------------------------|
| 1172810FRF.. | 4 | 80 x 39 cm | 754.62 / 898.00 € |
| 1172820FRF.. | 5 | 100 x 39 cm | 819.33 / 975.00 € |
| 1172830FRF.. | 6 | 120 x 39 cm | 884.87 / 1053.00 € |
| 1172840FRF.. | 7 | 140 x 39 cm | 990.76 / 1179.00 € |

... Stütze offen und Aluminiumrost

| Artikelnummer | Plätze | Maße, B/T | Preis |
|---------------|--------|-------------|---------------------------|
| 1172810FR.. | 4 | 80 x 39 cm | 703.36 / 837.00 € |
| 1172820FR.. | 5 | 100 x 39 cm | 761.35 / 906.01 € |
| 1172830FR.. | 6 | 120 x 39 cm | 813.45 / 968.01 € |
| 1172840FR.. | 7 | 140 x 39 cm | 891.60 / 1061.00 € |

... ohne Stütze, Ablage zur Wandmontage, Alurost mit Facheinteilung

| Artikelnummer | Plätze | Maße, B/T | Preis |
|---------------|--------|-------------|--------------------------|
| 11728100RF.. | 4 | 80 x 35 cm | 516.81 / 615.00 € |
| 11728200RF.. | 5 | 100 x 35 cm | 563.87 / 671.01 € |
| 11728300RF.. | 6 | 120 x 35 cm | 612.61 / 729.01 € |
| 11728400RF.. | 7 | 140 x 35 cm | 662.19 / 788.01 € |

... ohne Stütze, Ablage zur Wandmontage, Aluminiumrost

| Artikelnummer | Plätze | Maße, B/T | Preis |
|---------------|--------|-------------|--------------------------|
| 11728100R.. | 4 | 80 x 35 cm | 464.71 / 553.00 € |
| 11728200R.. | 5 | 100 x 35 cm | 505.88 / 602.00 € |
| 11728300R.. | 6 | 120 x 35 cm | 541.18 / 644.00 € |
| 11728400R.. | 7 | 140 x 35 cm | 577.31 / 687.00 € |

Wandmontage
30,00/35,70*€

Ecken für Komplett-Garderoben mit Boxen

Passend zu den nebenstehenden Komplettgarderoben mit Boxen bieten wir Ihnen Außen- und Innenecken an. Eine 3D-Garderobenplanung ist auf Wunsch möglich.

Ergänzen Sie die jeweilige Sitzhöhe hinter der Artikelnummer:

- Sitzhöhe 26 cm oder 34 cm, Gesamthöhe 130 cm
- Sitzhöhe 42 cm, Gesamthöhe 158 cm

Innenecke komplett, Stütze mit Paneelrückwand

Maße Ablage, B/H/T: 43 x 34,5 x 43 cm
Gesamtmaße, B/T: 47 x 47 cm
Bitte Sitzhöhe angeben.

1172E81FIE .. 552.10 / **657.00 €**

Innenecke komplett, Stütze offen

Maße Ablage, B/H/T: 43 x 34,5 x 43 cm
Gesamtmaße, B/T: 47 x 47 cm
Bitte Sitzhöhe angeben.

1172E80FIE .. 481.51 / **573.00 €**

Innenecke komplett, zweiteilig, ohne Stütze

Maße Ablage, B/H/T: 43 x 34,5 x 43 cm
Gesamtmaße, B/T: 43 x 43 cm
Bitte Sitzhöhe angeben.

1172E800IE .. 302.52 / **360.00 €**



Außenecke komplett, zweiteilig, für Boxengarderobe

Bank und Ablage, links (...AL...) oder rechts (...AR...) angestellt.
Maße Ablage B/H/T 27 x 34,5 x 27 cm.
Bitte Sitzhöhe bei Ihrer Bestellung angeben.

Für Garderoben mit Stütze, links angestellt, Maße Bank, B/T: 35 x 39 cm

1172E8FAL .. 276.47 / **329.00 €**

Für Garderoben ohne Stütze, links angestellt, Maße Bank, B/T: 35 x 35 cm


1172E80AL .. 241.18 / **287.00 €**

Für Garderoben mit Stütze, rechts angestellt, Maße Bank, B/T: 35 x 39 cm

1172E8FAR .. 276.47 / **329.00 €**

Für Garderoben ohne Stütze, rechts angestellt, Maße Bank, B/T: 35 x 35 cm

1172E80AR .. 241.18 / **287.00 €**



Komplettgarderoben

Komplettgarderobe mit doppelter Ablagereihe und Bilderleiste



... Stütze mit Paneelrückwand und Aluminiumrost mit Facheinteilung

| Artikelnummer | Plätze | Maße, B/T | Preis |
|---------------|--------|-------------|---------------------------|
| 1174R11FRF.. | 4 | 80 x 39 cm | 774.79 / 922.00 € |
| 1174R21FRF.. | 5 | 100 x 39 cm | 826.05 / 983.00 € |
| 1174R31FRF.. | 6 | 120 x 39 cm | 877.31 / 1044.00 € |
| 1174R41FRF.. | 7 | 140 x 39 cm | 923.53 / 1099.00 € |

... Stütze mit Paneelrückwand und Aluminiumrost

| Artikelnummer | Plätze | Maße, B/T | Preis |
|---------------|--------|-------------|---------------------------|
| 1174R11FR.. | 4 | 80 x 39 cm | 722.69 / 860.00 € |
| 1174R21FR.. | 5 | 100 x 39 cm | 766.39 / 912.00 € |
| 1174R31FR.. | 6 | 120 x 39 cm | 803.36 / 956.00 € |
| 1174R41FR.. | 7 | 140 x 39 cm | 842.86 / 1003.00 € |

... Stütze offen und Aluminiumrost mit Facheinteilung

| Artikelnummer | Plätze | Maße, B/T | Preis |
|---------------|--------|-------------|---------------------------|
| 1174R10FRF.. | 4 | 80 x 39 cm | 735.29 / 875.00 € |
| 1174R20FRF.. | 5 | 100 x 39 cm | 792.44 / 943.00 € |
| 1174R30FRF.. | 6 | 120 x 39 cm | 839.50 / 999.00 € |
| 1174R40FRF.. | 7 | 140 x 39 cm | 903.36 / 1075.00 € |

... Stütze offen und Aluminiumrost

| Artikelnummer | Plätze | Maße, B/T | Preis |
|---------------|--------|-------------|--------------------------|
| 1174R10FR.. | 4 | 80 x 39 cm | 683.19 / 813.00 € |
| 1174R20FR.. | 5 | 100 x 39 cm | 731.09 / 870.00 € |
| 1174R30FR.. | 6 | 120 x 39 cm | 773.95 / 921.00 € |
| 1174R40FR.. | 7 | 140 x 39 cm | 819.33 / 975.00 € |

... ohne Stütze, Ablage zur Wandmontage, Alurost mit Facheinteilung

| Artikelnummer | Plätze | Maße, B/T | Preis |
|---------------|--------|-------------|--------------------------|
| 1174R100RF.. | 4 | 80 x 35 cm | 496.64 / 591.00 € |
| 1174R200RF.. | 5 | 100 x 35 cm | 536.98 / 639.01 € |
| 1174R300RF.. | 6 | 120 x 35 cm | 576.47 / 686.00 € |
| 1174R400RF.. | 7 | 140 x 35 cm | 616.81 / 734.00 € |

... ohne Stütze, Ablage zur Wandmontage, Aluminiumrost

| Artikelnummer | Plätze | Maße, B/T | Preis |
|---------------|--------|-------------|--------------------------|
| 1174R100R.. | 4 | 80 x 35 cm | 443.70 / 528.00 € |
| 1174R200R.. | 5 | 100 x 35 cm | 475.63 / 566.00 € |
| 1174R300R.. | 6 | 120 x 35 cm | 501.68 / 597.00 € |
| 1174R400R.. | 7 | 140 x 35 cm | 530.25 / 631.00 € |

Wandmontage
30,00/35,70*€



Farbwahl
nötig!
Tabellen 1, 2
ab Seite 370

Haken-
farben
wählbar!

Optional
mit Seiten-
wangen

Art. Nr. 1174R11FRF34

Bitte geben Sie bei Ihrer Bestellung die gewünschte Hakenfarbe an und ergänzen Sie die jeweilige Sitzhöhe hinter der Art.-Nummer. Sitzhöhen: 26, 34 oder 42 cm. Gesamthöhe jeweils 158 cm.

Ecken für Komplett-Garderoben mit doppelter Ablage und Bilderleiste

Passend zu den Komplettgarderoben mit doppelter Ablage finden Sie hier die entsprechenden Außen- und Innenecken. Gerne helfen wir Ihnen auch bei der Planung und zeichnen Ihnen Ihre Garderobenanlage in 3D.

Ergänzen Sie bei Ihrer Bestellung bitte die jeweilige Sitzhöhe hinter der Artikelnummer:

• Sitzhöhe 26 cm, 34 cm oder 42 cm, Gesamthöhe 158 cm

Innenecke komplett, Stütze mit Paneelrückwand

Maße Ablage, B/H/T: 35 x 46 x 35 cm

Gesamtmaße, B/H/T: 39 x 158 x 39 cm

Bitte Sitzhöhe angeben.

1174ER1FIE.. 568.91 / **677.00 €**



Innenecke komplett, mit Stütze

Maße Ablage, B/H/T: 35 x 46 x 35 cm

Gesamtmaße, B/H/T: 39 x 158 x 39 cm

Bitte Sitzhöhe angeben.

1174ER0FIE.. 500.00 / **595.00 €**



Innenecke komplett, zweiteilig, ohne Stütze

Maße Ablage, B/H/T: 35 x 46 x 35 cm

Gesamtmaße, B/H/T: 35 x 158 x 35 cm

Bitte Sitzhöhe angeben.

1174ER00IE.. 321.01 / **382.00 €**



Außenecke komplett, zweiteilig, für Garderoben mit Doppelablage

Bank und Ablage, links (...AL...) oder rechts (...AR...) angestellt.

Maße Ablage, B/H/T: 20 x 46 x 20 cm.

Bitte Sitzhöhe bei Ihrer Bestellung angeben.

Für Garderoben mit Stütze, links angestellt, Maße Bank, B/T: 35 x 39 cm

1174ERFAL... 301.68 / **359.00 €**

Für Garderoben ohne Stütze, links angestellt, Maße Bank, B/T: 35 x 35 cm


1174ER0AL... 266.39 / **317.00 €**

Für Garderoben mit Stütze, rechts angestellt, Maße Bank, B/T: 35 x 39 cm

1174ERFAR... 301.68 / **359.00 €**

Für Garderoben ohne Stütze, rechts angestellt, Maße Bank, B/T: 35 x 35 cm

1174ER0AR... 266.39 / **317.00 €**



Komplettgarderoben

Komplettgarderobe mit doppelter Ablagereihe und Boxen

für Krippe, Kindergarten und Hort.

Unsere Komplettgarderoben sind durch den Einsatz von Massivholzstollen in Stützen und Bank besonders robust und langlebig.

Die Garderobenstützen, offen (mit Rückenlehne) oder mit Paneelrückwand, haben rückseitig eine Ausklindung (H/T: 8 x 1,5 cm) für Sockelleisten.

Bitte geben Sie bei Ihrer Bestellung die gewünschte Hakenfarbe an.

Ergänzen Sie die gewünschte Sitzhöhe hinter der Artikelnummer:

- Sitzhöhe 26 cm, 34 cm oder 42 cm
- Gesamthöhe 158 cm

Boxenmaße B/H/T: 18 x 16 x 24 cm



Optional mit Seitenwangen



Art. Nr. 1174821FRF34

... Stütze mit Paneelrückwand und Aluminiumrost mit Facheinteilung

| Artikelnummer | Plätze | Maße, B/T | Preis |
|---------------|--------|-------------|----------------------------|
| 1174811FRF.. | 4 | 80 x 39 cm | 828.57 / 986.00 € |
| 1174821FRF.. | 5 | 100 x 39 cm | 891.60 / 1061.00 € |
| 1174831FRF.. | 6 | 120 x 39 cm | 953.78 / 1135.00 € |
| 1174841FRF.. | 7 | 140 x 39 cm | 1014.29 / 1207.01 € |

... Stütze mit Paneelrückwand und Aluminiumrost

| Artikelnummer | Plätze | Maße, B/T | Preis |
|---------------|--------|-------------|---------------------------|
| 1174811FR.. | 4 | 80 x 39 cm | 777.31 / 925.00 € |
| 1174821FR.. | 5 | 100 x 39 cm | 830.25 / 988.00 € |
| 1174831FR.. | 6 | 120 x 39 cm | 881.51 / 1049.00 € |
| 1174841FR.. | 7 | 140 x 39 cm | 930.25 / 1107.00 € |

... Stütze offen und Aluminiumrost mit Facheinteilung

| Artikelnummer | Plätze | Maße, B/T | Preis |
|---------------|--------|-------------|---------------------------|
| 1174810FRF.. | 4 | 80 x 39 cm | 789.08 / 939.01 € |
| 1174820FRF.. | 5 | 100 x 39 cm | 857.98 / 1021.00 € |
| 1174830FRF.. | 6 | 120 x 39 cm | 923.53 / 1099.00 € |
| 1174840FRF.. | 7 | 140 x 39 cm | 990.76 / 1179.00 € |

... Stütze offen und Aluminiumrost

| Artikelnummer | Plätze | Maße, B/T | Preis |
|---------------|--------|-------------|---------------------------|
| 1174810FR.. | 4 | 80 x 39 cm | 737.82 / 878.01 € |
| 1174820FR.. | 5 | 100 x 39 cm | 797.48 / 949.00 € |
| 1174830FR.. | 6 | 120 x 39 cm | 852.10 / 1014.00 € |
| 1174840FR.. | 7 | 140 x 39 cm | 907.56 / 1080.00 € |

... ohne Stütze, Ablage zur Wandmontage, Alurost mit Facheinteilung

| Artikelnummer | Plätze | Maße, B/T | Preis |
|---------------|--------|-------------|--------------------------|
| 11748100RF.. | 4 | 80 x 35 cm | 551.26 / 656.00 € |
| 11748200RF.. | 5 | 100 x 35 cm | 563.87 / 671.01 € |
| 11748300RF.. | 6 | 120 x 35 cm | 652.94 / 777.00 € |
| 11748400RF.. | 7 | 140 x 35 cm | 702.52 / 836.00 € |

... ohne Stütze, Ablage zur Wandmontage, Aluminiumrost

| Artikelnummer | Plätze | Maße, B/T | Preis |
|---------------|--------|-------------|--------------------------|
| 11748100R.. | 4 | 80 x 35 cm | 497.48 / 592.00 € |
| 11748200R.. | 5 | 100 x 35 cm | 541.18 / 644.00 € |
| 11748300R.. | 6 | 120 x 35 cm | 580.67 / 691.00 € |
| 11748400R.. | 7 | 140 x 35 cm | 618.49 / 736.00 € |

Wandmontage
30,00 / 35,70*€

Ecken für Komplett-Garderoben mit Boxen und Ablage

Für die Komplettgarderoben mit doppelter Ablage und Boxenreihe finden Sie hier passende Außen- und Innenecken.

Sitzhöhe bitte hinter der Artikelnummer anfügen:

• Sitzhöhe 26 cm, 34 cm oder 42 cm, Gesamthöhe 158 cm

Alle Ecken immer gut genutzt!



Innenecke komplett, mit Paneelrückwand

Maße Ablage, B/H/T: 43 x 46 x 43 cm
Gesamtmaße, B/H/T: 47 x 158 x 47 cm
Bitte Sitzhöhe angeben.

1174E81FIE .. 583.19 / **694.00 €**



Innenecke komplett, mit Stütze

Maße Ablage, B/H/T: 43 x 46 x 43 cm
Gesamtmaße, B/H/T: 47 x 158 x 47 cm
Bitte Sitzhöhe angeben.

1174E80FIE .. 513.45 / **611.01 €**



Innenecke komplett, zweiteilig, ohne Stütze

Maße Ablage, B/H/T: 43 x 46 x 43 cm
Gesamtmaße, B/H/T: 43 x 158 x 43 cm
Bitte Sitzhöhe angeben.

1174E800IE .. 335.29 / **399.00 €**



Außenecke komplett, zweiteilig, für Garderoben mit Doppelablage

Bank und Ablage, links (...AL...) oder rechts (...AR...) angestellt.
Maße Ablage, B/H/T: 27 x 46 x 27 cm.
Bitte Sitzhöhe bei Ihrer Bestellung angeben.

Für Garderoben mit Stütze, links angestellt, Maße Bank, B/T: 35 x 39 cm

1174E8FAL .. 301.68 / **359.00 €**

Für Garderoben ohne Stütze, links angestellt, Maße Bank, B/T: 35 x 35 cm

1174E80AL .. 266.39 / **317.00 €**

Für Garderoben mit Stütze, rechts angestellt, Maße Bank, B/T: 35 x 39 cm

1174E8FAR .. 301.68 / **359.00 €**

Für Garderoben ohne Stütze, rechts angestellt, Maße Bank, B/T: 35 x 35 cm

1174E80AR .. 266.39 / **317.00 €**

Komplettgarderoben

Komplettgarderobe mit Ablagen und Türen



... Stütze mit Paneelrückwand und Aluminiumrost mit Facheinteilung

| Artikelnummer | Plätze | Maße, B/T | Preis |
|---------------|--------|-------------|----------------------------|
| 1174T11FRF.. | 4 | 80 x 39 cm | 893.28 / 1063.00 € |
| 1174T21FRF.. | 5 | 100 x 39 cm | 967.23 / 1151.00 € |
| 1174T31FRF.. | 6 | 120 x 39 cm | 1047.90 / 1247.00 € |
| 1174T41FRF.. | 7 | 140 x 39 cm | 1114.29 / 1326.01 € |

... Stütze mit Paneelrückwand und Aluminiumrost

| Artikelnummer | Plätze | Maße, B/T | Preis |
|---------------|--------|-------------|----------------------------|
| 1174T11FR.. | 4 | 80 x 39 cm | 842.02 / 1002.00 € |
| 1174T21FR.. | 5 | 100 x 39 cm | 907.56 / 1080.00 € |
| 1174T31FR.. | 6 | 120 x 39 cm | 977.31 / 1163.00 € |
| 1174T41FR.. | 7 | 140 x 39 cm | 1028.57 / 1224.00 € |

... Stütze offen und Aluminiumrost mit Facheinteilung

| Artikelnummer | Plätze | Maße, B/T | Preis |
|---------------|--------|-------------|----------------------------|
| 1174T10FRF.. | 4 | 80 x 39 cm | 852.10 / 1014.00 € |
| 1174T20FRF.. | 5 | 100 x 39 cm | 932.77 / 1110.00 € |
| 1174T30FRF.. | 6 | 120 x 39 cm | 1015.97 / 1209.00 € |
| 1174T40FRF.. | 7 | 140 x 39 cm | 1089.92 / 1297.00 € |

... Stütze offen und Aluminiumrost

| Artikelnummer | Plätze | Maße, B/T | Preis |
|---------------|--------|-------------|----------------------------|
| 1174T10FR.. | 4 | 80 x 39 cm | 801.68 / 954.00 € |
| 1174T20FR.. | 5 | 100 x 39 cm | 872.27 / 1038.00 € |
| 1174T30FR.. | 6 | 120 x 39 cm | 945.38 / 1125.00 € |
| 1174T40FR.. | 7 | 140 x 39 cm | 1007.56 / 1199.00 € |

... ohne Stütze, Ablage zur Wandmontage, Alurost mit Facheinteilung

| Artikelnummer | Plätze | Maße, B/T | Preis |
|---------------|--------|-------------|--------------------------|
| 1174T100RF.. | 4 | 80 x 39 cm | 612.61 / 729.01 € |
| 1174T200RF.. | 5 | 100 x 39 cm | 676.47 / 805.00 € |
| 1174T300RF.. | 6 | 120 x 39 cm | 747.90 / 890.00 € |
| 1174T400RF.. | 7 | 140 x 39 cm | 801.68 / 954.00 € |

... ohne Stütze, Ablage zur Wandmontage, Aluminiumrost

| Artikelnummer | Plätze | Maße, B/T | Preis |
|---------------|--------|-------------|--------------------------|
| 1174T100R.. | 4 | 80 x 39 cm | 562.19 / 669.01 € |
| 1174T200R.. | 5 | 100 x 39 cm | 616.81 / 734.00 € |
| 1174T300R.. | 6 | 120 x 39 cm | 673.95 / 802.00 € |
| 1174T400R.. | 7 | 140 x 39 cm | 718.49 / 855.00 € |

Wand-
montage
30,00/35,70*€



Bitte geben Sie bei Ihrer Bestellung die gewünschte Hakenfarbe mit an.

3 verschiedene Sitzhöhen wählbar. Ergänzen Sie die gewünschte Sitzhöhe hinter der Artikelnummer:

- Sitzhöhe 26, 34 oder 42 cm, Gesamthöhe 158 cm



Optional
mit Seiten-
wangen

Ausführung mit offener Stütze, Türen rechts angeschlagen und Griffknöpfe in chrom matt: 1174T10FRT..34

Artikel 1174T21FRF..34



Ecken für Komplettgarderoben mit Ablagen und Türen

Hier finden Sie passende Außen- und Innenecken für unsere Garderobenmodelle mit Ablagen und Türen. Benötigte Sitzhöhe 26, 34 oder 42 cm bitte hinter der Artikelnummer anfügen. Wir unterstützen Ihre Planung gerne mit individuellen 3D-Zeichnungen.

Innenecke komplett, mit Paneelrückwand

Maße Ablage, B/H/T: 43 x 46 x 43 cm
Gesamtmaße, B/H/T: 47 x 158 x 47 cm
Bitte Sitzhöhe angeben.

1174ET1FIE .. 607.56 / **723.00 €**



Innenecke komplett, mit Stütze

Maße Ablage, B/H/T: 43 x 46 x 43 cm
Gesamtmaße, B/H/T: 47 x 158 x 47 cm
Bitte Sitzhöhe angeben.


1174ET0FIE .. 537.82 / **640.01 €**



Innenecke komplett, zweiteilig, ohne Stütze

Maße Ablage, B/H/T: 43 x 46 x 43 cm
Gesamtmaße, B/H/T: 43 x 158 x 43 cm
Bitte Sitzhöhe angeben.

1174ET00IE .. 360.50 / **429.00 €**



Außenecke komplett, zweiteilig, für Garderoben mit Doppelablage

Bank und Ablage, links (...AL...) oder rechts (...AR...) angestellt.
Maße Ablage, B/H/T: 27 x 46 x 27 cm.
Bitte Sitzhöhe bei Ihrer Bestellung angeben.

Für Garderoben mit Stütze, links angestellt, Maße Bank, B/T: 35 x 39 cm

1174ETFAL .. 301.68 / **359.00 €**

Für Garderoben ohne Stütze, links angestellt, Maße Bank, B/T: 35 x 35 cm

1174ETOAL .. 266.39 / **317.00 €**

Für Garderoben mit Stütze, rechts angestellt, Maße Bank, B/T: 35 x 39 cm

1174ETFAR .. 301.68 / **359.00 €**

Für Garderoben ohne Stütze, rechts angestellt, Maße Bank, B/T: 35 x 35 cm

1174ETOAR .. 266.39 / **317.00 €**

Seitenwangen

Seitenwangen für freistehende Garderoben

Der harmonische Abschluss für Komplettgarderoben: Einfache oder doppelte Seitenwangen sorgen für die sichere Nutzung als freistehendes Mobiliar. Je Garderobe werden eine linke und eine rechte Wange benötigt. Diese können farbig gestaltet werden, wobei die Kanten generell im Korpusdekor gefertigt werden.

Doppelte Wange, H/T: 158 oder 130 x 76 cm für Garderoben in Blockstellung

Einfache Wange, H/T: 158 oder 130 x 40 cm

Für 158 cm hohe Garderoben:

| Artikelnr. | Wange | Preis |
|------------|---------|--------------------------------|
| 117 W3 L | links | je 123.53 / 147.00 € |
| 117 W3 R | rechts | |
| 117 W3 M | mitte | |
| 117 W3 D | doppelt | 246.22 / 293.00 € |

Für 130 cm hohe Garderoben:

| Artikelnr. | Wange | Preis |
|-------------|---------|-------------------------------|
| 117 W3 130L | links | je 91.60 / 109.00 € |
| 117 W3 130R | rechts | |
| 117 W3 130M | mitte | |
| 117 W3 130D | doppelt | 182.35 / 217.00 € |

Art. Nr. 117 W3 D
in Dekor Orange
mit Aufpreis



Schmuckelemente

Die dekorativen Schmuckaufsätze zum Thema "Apfelbaum" oder "Maus und Elefant" können auf jeder beliebigen Garderobe angebracht werden.

Wand-
montage
30.00 / 35.70* €



Motivaufsatz "Apfelbaum"

Spiegelaufsatz

SPI MO4 116.81/ **139.00 €**

Gardobenaufsatz oben

117 MO4 A 89.08/ **106.01 €**




Motivaufsatz "Maus und Elefant"

Spiegelaufsatz

SPI MO3 116.81/ **139.00 €**

Gardobenaufsatz oben


117 MO3 A 89.08/ **106.01 €**

| | 4 Plätze 80 cm breit | 5 Plätze 100 cm breit | 6 Plätze 120 cm breit | 7 Plätze 140 cm breit |
|---|--|--|--|--|
| Garderobenbank | 117 001 B 156.30 / 186.00 € | 117 002 B 168.91 / 201.00 € | 117 003 B 184.03 / 219.00 € | 117 004 B 201.68 / 240.00 € |
|  | H/T: 34 x 35 cm | H/T: 34 x 35 cm | H/T: 34 x 35 cm | H/T: 34 x 35 cm |

Für eine Sitzhöhe von 26 oder 42 cm, ergänzen Sie bitte "D26" oder "D42" hinter der Art.-Nr.

| | | | | |
|---|--|--|---|---|
| Schuhrost Aluminium | 117 001 RAL 75.63 / 90.00 € | 117 002 RAL 83.19 / 99.00 € | 117 003 RAL 89.08 / 106.01 € | 117 004 RAL 93.28 / 111.00 € |
|  | H/T: 4 x 28 cm | H/T: 4 x 28 cm | H/T: 4 x 28 cm | H/T: 4 x 28 cm |

| | | | | |
|--|---|---|---|---|
| Schuhrost Aluminium mit Unterteilungen | 117 001 FRAL 126.89 / 151.00 € | 117 002 FRAL 144.54 / 172.00 € | 117 003 FRAL 159.66 / 190.00 € | 117 004 FRAL 176.47 / 210.00 € |
|  | H/T: 9 x 28 cm | H/T: 9 x 28 cm | H/T: 9 x 28 cm | H/T: 9 x 28 cm |

| | | | | |
|---|--|--|--|--|
| Distanzstück Set | 117 700 DS 1 für Bank und Ablage 61.35 / 73.01 € | | | |
|  | Die Distanzstücke werden bei Aufstellung der Garderoben Rücken an Rücken benötigt – zwischen Garderobenbank-Außenecken und Garderobenablagen-Außenecken. | | | |

| | | | | |
|--|---|---|---|---|
| Sitztiefenverlängerung | 117 001 TV.. 115.13 / 137.00 € | 117 002 TV.. 120.17 / 143.00 € | 117 003 TV.. 126.05 / 150.00 € | 117 004 TV.. 131.93 / 157.00 € |
| Stiefelbox als zusätzliches Fach hinter der Bank, innen 16 cm tief | H/T: 34 x 20 cm | H/T: 34 x 20 cm | H/T: 34 x 20 cm | H/T: 34 x 20 cm |

Bitte ergänzen Sie die Sitzhöhe "26", "34" oder "42" hinter der Art.-Nr.



Kunststoffbox einzeln inkl. Deckel

Maße, B/H/T: 18 x 16 x 24 cm

85011 #10.92/ **12.99 €**



Set: 25 transparente Kunststofftaschen

selbstklebend, für Fotos der Kinder
oder Erkennungsbildchen

Maße, B/H: 5 x 5 cm

117 ST 1 29.41 / **35.00 €**



Spindgarderoben

Spindgarderoben

mit durchgehender Sitzfläche aus 25 mm dicker, melaminharzbeschichteter Spanplatte. Stehend auf Stahlgestell mit Schuhrost in 9006 Weißaluminium. Bodenfreiheit 7 cm, je Fach ein 3-fach-Haken.

Sitzhöhe: 34 cm, Sitztiefe: 30 cm

Innenmaße Schuhfach, B/H/T: 25 x 22,5 x 53 cm

Innenmaße Ablagefach, B/H/T: 25 x 31 x 23 cm

kleines Fach oben, B/H/T: 25 x 10 x 23 cm

Jackenfach, B/H/T: 25 x 81 x 23 cm

Gesamthöhe: 160 cm, Gesamttiefe: 55 cm



Art. Nr. 117 S3 R160

Spindgarderobe offen

2er B/H/T 56 x 160 x 55cm

117 S2 R160 499.16 / **594.00 €**

3er B/H/T 83 x 160 x 55cm

117 S3 R160 541.18 / **644.00 €**

4er B/H/T 110 x 160 x 55cm

117 S4 R160 594.12 / **707.00 €**



Türen verschließbar

Tür mit Schloss verschieden schließend, Preis je Tür

SCHLV 36.13 / **42.99 €**



Art. Nr. 117 S3 TK160

Spindgarderobe mit kleiner Tür oben Lüftungsschlitze

mit Griffknopf chrom matt. Bitte Tür rechts oder links angeben ... setzen sie ein R oder L hinter die Artikelnr.

2er B/H/T 56 x 160 x 55cm

117 S2 TK160 657.98 / **783.00 €**

3er B/H/T 83 x 160 x 55cm

117 S3 TK160 737.82 / **878.01 €**

4er B/H/T 110 x 160 x 55cm

117 S4 TK160 819.33 / **975.00 €**

Spindgarderobe mit großer Tür oben und unten Lüftungsschlitze

mit Bogengriff chrom matt. Bitte Tür rechts oder links angeben ... setzen sie ein R oder L hinter die Artikelnr.

2er B/H/T 56 x 160 x 55cm

117 S2 TG160 675.63 / **804.00 €**

3er B/H/T 83 x 160 x 55cm

117 S3 TG160 764.71 / **910.00 €**

4er B/H/T 110 x 160 x 55cm

117 S4 TG160 854.62 / **1017.00 €**



Art. Nr. 117 S3 TG160

Aufpreis
farbige Front:
53.78/64.00 €



Hakenfarben

Zusätzliches Set 2-fach Haken, 10 Stück im Set.

KG 2-10.. 79.83 / **95.00 €**



01 Weiß



20 Grau



12 Gelb



33 Rot



52 Blau



53 Hellgrün



54 Orange

Zusätzliches Set 3-fach Haken, 10 Stück im Set.

KG 3-10.. 89.92 / **107.00 €**



01 Weiß



20 Grau



12 Gelb



33 Rot



52 Blau



53 Hellgrün



54 Orange

Alles unterbringen?

Schuhe, Stiefel, Mütze, Handschuhe und Schal. Und dann noch der Beutel und der lange Skianzug... Mit diesem Garderobenregal, mit Zwei- und Dreifachhaken, Mützenfächern, inklusive der Bank mit Platz für Schuhe und Stiefel, ist eine gute Lösung in Sicht! Und wenn das Regal einmal besonders gut gefüllt ist: Einfach die Bank herausziehen, schon gibt es wieder Platz zum Sitzen.

Gesamtmaße, H/T: 158 x 46 cm
 Sitzflächentiefe: 21 cm
 Sitzhöhe: 34 cm
 Gesamttiefe Bank: 42 cm
 Fächer 18 cm breit und
 22 cm hoch, 35 cm tief

80 cm breit, 4 Plätze

117 K 80 4 731.09/ **870.00 €**

100 cm breit, 5 Plätze

117 K 100 5 795.80/ **947.00 €**

120 cm breit, 6 Plätze

117 K 120 6 860.50/ **1024.00 €**



Farbwahl
 nötig!
 Tabellen 1, 2
 ab Seite 370



Art. Nr. 117 K 100 5

Korpusgarderoben

Hängeschränke

passen über alle Garderoben - mit kinderfreundlichen, abgerundeten Ecken. Das Regal hat unten eine Tiefe von 31 cm und passt perfekt über unsere Garderoben mit Stütze. Hinter den Türen befindet sich viel Stauraum, der individuell nutzbar ist.

- Fachhöhe unten 24 cm • Fachhöhe oben 50 cm
- Gesamthöhe 80 cm • Tiefe 31/40 cm



Hängeschrank zur Aufbewahrung

unten ein offenes Fach, oben Türen

B/H/T: 80 x 80 x 40 cm ,

2 Türen, ohne Mittelwand

117 8008 H 283.19 / **337.00 €**

B/H/T: 100 x 80 x 40 cm,

2 Türen, ohne Mittelwand

117 1008 H 300.84 / **358.00 €**

B/H/T: 120 x 80 x 40cm,

2 Türen, mit Mittelwand

117 1208 H 322.69 / **384.00 €**

B/H/T: 140 x 80 x 40cm,

3 Türen, mit Mittelwänden

117 1408 H 370.59 / **441.00 €**

Hängeschrank als Ablage

unten mit Boxen zur Aufbewahrung, inkl. Haken

B/H/T: 80 x 80 x 40 cm ,

2 Türen, ohne Mittelwand, unten 4 Boxen

117 501 00 356.30 / **424.00 €**

B/H/T: 100 x 80 x 40 cm,

2 Türen, ohne Mittelwand, unten 5 Boxen

117 502 00 391.60 / **466.00 €**

B/H/T: 120 x 80 x 40cm,

2 Türen, mit Mittelwand, unten 6 Boxen

117 503 00 410.08 / **488.00 €**

B/H/T: 140 x 80 x 40cm,

3 Türen, mit Mittelwänden, unten 7 Boxen


117 504 00 499.16 / **594.00 €**



Wand-
montage
30,00 / 35,70* €



Korpusgarderobenbänke




Wangenbank mit Schuhrost

Bänke in Wangenkonstruktion Sitzfläche aus 25 mm Spanplatte, mit festem Aluminiumschuhrost und Facheinteilung
Banktiefe 32 cm

| Sitzhöhe | 4 Plätze 80 cm breit | 5 Plätze 100 cm breit | 6 Plätze 120 cm breit | 7 Plätze 140 cm breit |
|----------|--------------------------|--------------------------|--------------------------|--------------------------|
| SH 26 cm | 117 001KB26 | 117 002KB26 | 117 003KB26 | 117 004KB26 |
| SH 34 cm | 117 001KB34 | 117 002KB34 | 117 003KB34 | 117 004KB34 |
| SH 42 cm | 117 001KB42 | 117 002KB42 | 117 003KB42 | 117 004KB42 |
| Preis | 218.49 / 260.00 € | 232.77 / 277.00 € | 251.26 / 299.00 € | 268.91 / 320.00 € |

Harmonisches Zusammenspiel: Dekor Weiß mit Kanten in Buche hell!

NEU



Wangenbank mit Sitztiefenverlängerung

Perfekt für lange Wintersachen oder Sporttaschen. So kann die Sitzfläche komplett genutzt werden. Mit festem Aluminiumschuhrost und Facheinteilung
Sitztiefe 32 cm, Gesamttiefe 52 cm

| Sitzhöhe | 4 Plätze 80 cm breit | 5 Plätze 100 cm breit | 6 Plätze 120 cm breit | 7 Plätze 140 cm breit |
|----------|--------------------------|--------------------------|--------------------------|--------------------------|
| SH 26 cm | 117 001KBT26 | 117 002KBT26 | 117 003KBT26 | 117 004KBT26 |
| SH 34 cm | 117 001KBT34 | 117 002KBT34 | 117 003KBT34 | 117 004KBT34 |
| SH 42 cm | 117 001KBT42 | 117 002KBT42 | 117 003KBT42 | 117 004KBT42 |
| Preis | 248.74 / 296.00 € | 273.95 / 326.00 € | 297.48 / 354.00 € | 322.69 / 384.00 € |

Sitzbänke



Sitze
für alle
Fälle!

Sitzbänke mit Stahlunterzug im Set

Bänke in Wangenkonstruktion aus 25 mm. Spanplatte, mit Stahlunterzug verstärkt. Die Bänke sind praktisch ineinander schiebbar. Diese Sets enthalten

Bänke in den Maßen (B/H/T):

Bank 1 84 x 26 x 32 cm

Bank 2 92 x 30 x 32 cm

Bank 3 100 x 34 x 32 cm

Bank 4 108 x 38 x 32 cm

3er Set bestehend aus Bank 1 bis 3

117 01 SET 444.54 / **529.00 €**

4er Set bestehend aus Bank 1 bis 4

117 02 SET 578.99 / **689.00 €**

Farbwahl
nötig!
Tabelle 1
ab Seite 370



Sitzbank mit Rückenlehne

Diese können Sie auch frei im Raum aufstellen. Rahmen und Sitzträger aus 4 x 4 cm massiver Buche, Sitzfläche und Rückenlehne aus melaminharzbeschichteter Spanplatte. Bitte die gewünschte Sitzhöhe 26, 30 oder 34 cm ergänzen!

Breite: 80 cm

117 001 SB.. 176.47 / **210.00 €**

Breite: 100 cm

117 002 SB.. 189.92 / **226.00 €**

Breite: 120 cm

117 003 SB.. 206.72 / **246.00 €**

Innen-Eckbank mit zweiseitiger Lehne
Maße, B/T: 34 x 34 cm

117 ECK SB.. 180.67 / **215.00 €**



Stahlgarderobenleisten

Einfache Sitzbänke

in Wangenkonstruktion aus 19 mm Spanplatte, Sitzfläche 25 mm mit mittlerer Trennwand über die gesamte Höhe. Bitte bei Bestellung die Sitzhöhe angeben: 26, 34 oder 42 cm
Bank 35 cm tief

Breite: 80 cm

117 021 SB.. 147.06 / **175.00 €**

Breite: 100 cm

117 022 SB.. 152.94 / **182.00 €**


Breite: 120 cm

117 023 SB.. 157.98 / **188.00 €**



Sicherheitshakenleiste

40 x 20 mm Ovalrohr-Frontblende mit abgeschirmten Dreifachhaken aus 8 mm Rundstahl. Sehr stabile, fest verschweißte Stahlkonstruktion, pulverbeschichtet.



Haken nach hinten, Breite: 50 cm, 3 Haken

SHL 50 99.16 / **118.00 €**

Haken nach hinten, Breite: 100 cm, 6 Haken

SHL 100 105.04 / **125.00 €**

Haken nach hinten, Breite: 150 cm, 9 Haken

SHL 150 129.41 / **154.00 €**

Haken nach hinten, Breite 200 cm, 12 Haken

SHL 200 200.84 / **239.00 €**



Retoure

Je Retoure erhöht sich das Längenmaß der Hakenleiste um 25 mm, bei Retoure rechts und links also um 50 mm.

Retoure, 1 Stück

SHLR 10.08 / **12.00 €**

Verbinder

SHLV 10.08 / **12.00 €**

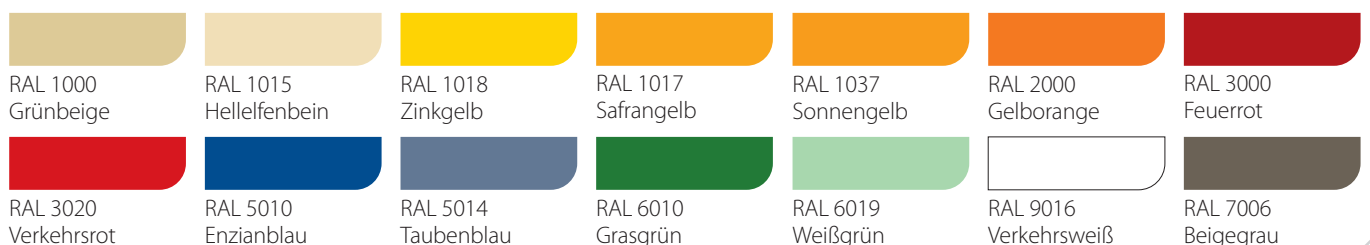


RAL-Farben für Stahlteile | Tabelle 6

Standard



Weitere Farben (10 % Aufpreis)



Stahlgarderoben

Die robuste Lösung!

Farbwahl nötig!

Tabellen 1, 6 ab Seite 370



Sitzbank

mit durchgehender Sitzfläche, 25 mm melaminbeschichteter Spanplatte. Montiert auf einer Stahlzarge, inkl. Schuhrost. Sitzhöhe: 45 cm, Sitztiefe: 35

Breite: 100 cm

USB 100 M 203.36 / **242.00 €**

Breite: 150 cm

USB 150 M 294.96 / **351.00 €**

Breite: 200 cm

USB 200 M 388.24 / **462.01 €**

Montagen

MON30* Montage massive Wände 30.00 / **35.70* €**

MON SO Abstandsh. Sockelleiste 15 mm 17.65 / **21.00* €**

MON VER Verbindungsset f. 2 Bänke 10.92 / **12.99* €**



Sitzbank - wandmontiert

Sitzhöhe: 45 cm, Sitztiefe: 35 cm
Montage nur an massive Wände.
Lieferung ohne Sicherheitshakenleiste (bitte separat bestellen: Seite 27).

Breite: 100 cm

USB 100 MW 173.95 / **207.00 €**

Breite: 150 cm

USB 150 MW 260.50 / **310.00 €**

Breite: 200 cm

USB 200 MW 347.06 / **413.00 €**

Komplett-Garderoben

mit SHL-Leiste, mit durchgehender Sitzfläche 25 mm melaminbeschichtete Spanplatte und Schuhrost.
Sitzhöhe: 45 cm, Sitztiefe: je 35 cm, Gesamttiefe: 38 / 73 cm, Gesamthöhe: 155 cm



Einseitig

Breite: 100 cm, mit 6 Haken

UBK 100 M 331.09 / **394.00 €**

Breite: 150 cm, mit 9 Haken

UBK 150 M 460.50 / **548.00 €**

Breite: 200 cm, mit 12 Haken

UBK 200 M 613.45 / **730.01 €**



Doppelseitig

Breite: 100 cm, mit 12 Haken

UBK 100 MD 647.90 / **771.00 €**

Breite: 150 cm, mit 18 Haken

UBK 150 MD 907.56 / **1080.00 €**

Breite: 200 cm, mit 24 Haken

UBK 200 MD 1209.24 / **1439.00 €**

Garderobenwagen



Garderobenwagen doppelseitig

Sie haben wenig Stellplatz in Ihrem Gemeinschaftszimmer? Viel Stauraum für Taschen, Jacken, Schulranzen, Fahrradhelme, Mützen und Schals bietet der flexible Garderobenwagen.

mit 12 Dreifachhaken
Maße, B/H/T: 97 x 160 x 50 cm
117 603 00 831.09/ **989.00 €**

Taschenwagen
Maße, B/H/T: 91 x 82 x 50 cm
117 605 00 508.40/ **605.00 €**

mit 18 Dreifachhaken
Maße, B/H/T: 147 x 160 x 50 cm
117 604 00 916.81/ **1091.00 €**

Taschenwagen
Maße, B/H/T: 141 x 82 x 50 cm
117 606 00 547.90/ **652.00 €**

Aufpreis
farbige Seiten:
53.78/64.00 €



Kleine Helfer in der Garderobe

Wagen für 24 Taschen
Maße, B/H/T: 120 x 110 x 60 cm
117 607 00 723.53/ **861.00 €**

Wagen für 12 Taschen, oben mit Ablage
und 12 Dreifachhaken
Maße, B/H/T: 120 x 110 x 60 cm
117 609 00 642.02/ **764.00 €**



Garderobenwagen

Ovaler Taschenkreisel

Der Taschenkreisel bietet mit seinen 13-Dreifachhaken Platz für Brottaschen oder kleine Rucksäcke.

Der obere Bereich mit 50 cm Höhe dient als Informationswand. Die kleinen Kunstwerke oder Informationen können mit Magneten an der Lochblechfläche befestigt werden.

Der Taschenkreisel ist fahrbar auf 5 Rollen, wovon 2 feststellbar sind.

Prüfen Sie vor der Bestellung Ihre Türmaße! Maße, B/H/T: 90 x 140 x 70 cm

TW-EI OVAL 732.77 / **872.00 €**



ACHTUNG:
Türmaße
prüfen!

Taschenwagen für 28 Kinder

mit 28 Holzhasen zum Aufhängen der Brottaschen.
Maße inkl. Hasen, B/H/T: 82,5 x 87 x 56 cm

117 601 00 359.66 / **428.00 €**



Farbwahl
nötig!

Tabelle 1, 2, 6
ab Seite 370

Taschenwagen rund mit 12 Haken

Durchmesser 70 cm, Höhe 75 cm

117 614 00 447.90 / **533.00 €**

Taschenwagen rund mit 12 Haken und 12 Fächern

Durchmesser 70 cm, Höhe 134 cm

117 615 00 686.56 / **817.01 €**





Taschenregale

Regale für Schulranzen-Trollys und Schultaschen

aus 19 mm Spanplatte, mit Stahlunterzug zur Stabilisation, Alle Stellflächen sind mit Linoleum belegt.

für ca. 4 Trollys

B/H/T: 75 x 120 x 45 cm, Fachinnenmaße, B/H: 71 x 52 cm

KLR TR 4 430.25 / **512.00 €**

für ca. 6 Trollys

B/H/T: 110 x 120 x 45 cm, Fachinnenmaße, B/H: 106 x 52 cm

KLR TR 6 478.15 / **569.00 €**

für ca. 8 Trollys

B/H/T: 145 x 120 x 45 cm, Fachinnenmaße, 141 x 52 cm

KLR TR 8 526.89 / **627.00 €**



- in 3 Breiten lieferbar
- Linoleumfarbe wählbar
- Dekor wählbar



KLR 12 4-3



KLR 9 3-3



KLR 6 2-3

Regale für Schultaschen

aus 19 mm Spanplatte, ohne Linoleum, Fachinnenmaße je: B/H/T: 28 x 49 x 43 cm In zwei Höhen und drei Breiten lieferbar:

B/H/T: 122 x 160 x 45 cm

KLR 12 4-3 478.99 / **570.00 €**

B/H/T: 92 x 160 x 45 cm

KLR 9 3-3 417.65 / **497.00 €**

B/H/T: 62 x 160 x 45 cm

KLR 6 2-3 359.66 / **428.00 €**



KLR 8 4-2



KLR 6 3-2



KLR 4 2-2

B/H/T: 122 x 109 x 45 cm

KLR 8 4-2 426.89 / **508.00 €**

B/H/T: 92 x 109 x 45 cm

KLR 6 3-2 359.66 / **428.00 €**

B/H/T: 62 x 109 x 45 cm

KLR 4 2-2 326.89 / **389.00 €**

Beistellschränke für Garderoben

Beistellregal mit Boxen

Mützen, Handschuhe, Teddybär und vieles mehr finden in den Beistellschränken ihren separaten Platz. Jedes Kindergartenkind bekommt seine eigene Aufbewahrungsbox. Kinderleichte Zuordnung durch Erkennungsbildchen oder Fototaschen sorgen für einen reibungslosen Ablauf beim Umziehen.

Maße, B/H/T: 36 x 158 x 40 cm

mit 14 flachen Ergotrayboxen

117 36 14EF 565.55 / **673.00 €**

mit 7 hohen Ergotrayboxen

117 36 7EH 565.55 / **673.00 €**

Regal mit 7 Fächern, 6 festen Böden, ohne Abb.

117 36 RE 354.62 / **422.00 €**

Schrank mit verkürzter Tür rechts, 6 feste Böden

117 36 TR 410.08 / **488.00 €**

Schrank mit verkürzter Tür links, 6 feste Böden

117 36 TL 410.08 / **488.00 €**



Beistellschrank

Kein extra Weg mehr in den Personalraum! Sie können sich direkt bei den Kindern anziehen. Diese Garderobenschränke bieten den Erziehern ausreichend Raum für Bekleidung und Privates.

Garderobe mit verkürzter Tür rechts, Hutboden, Schuhboden und Dreifachhaken

117 36 GTR 402.52 / **479.00 €**

Garderobe mit verkürzter Tür links, Hutboden, Schuhboden und Dreifachhaken

117 36 GTL 402.52 / **479.00 €**



Türen verschließbar

Tür mit Schloss verschieden schließend, Preis je Tür

SCHLV 36.13 / **42.99 €**

Set: 25 transparente Kunststofftaschen

selbstklebend, für Fotos der Kinder oder Erkennungsbildchen
Maße, B/H: 5 x 5 cm

117 ST 1 29.41 / **35.00 €**



Aufpreis farbige Front:
53.78/64.00 €

Stiefelwagen



Stiefelwagen

20 bis 24 Paar Stiefel lassen sich auf unserem neuen Stiefelwagen sauber verstauen. Durch die schrägen Ablagen tropft oder fällt kein Schmutz auf andere Stiefel. Die Linoleumbohle ist kratz- und wasserfest und lässt sich einfach reinigen.

Maße, B/H/T: 150 x 80 x 50 cm

117-SW3-1 854.62 / **1017.00 €**

für 10 bis 12 Paar Stiefel

Maße, B/H/T: 80 x 80 x 50 cm

117-SW3-2 757.98 / **902.00 €**



Stiefelwagen doppelseitig

Platzsparend und fahrbar!

Der Wagen kann 25 bis 30 Paar Stiefel aufnehmen. Die Linoleumbohle ist kratz- und wasserfest und lässt sich einfach reinigen.

Maße, B/H/T: 95 x 88 x 40 cm

117-SW4-1 609.24 / **725.00 €**



Stiefeltrockenwagen

auch für den Außenbereich!
Verzinkter Wagen für 27 Paar Stiefel,
mit 3 Lenkrollen, davon 1 feststellbar.
Lieferung zerlegt im Karton.

Maße, B/H/T: 78 x 119,2 x 71,4 cm

SW27-DZ # 437.82 / **521.01 €**



Stiefelregale

Immer griffbereit!



Stiefelregale

Kompakt und praktisch mit hängender Stiefelaufbewahrung.

für 15 Stiefelpaare, B/H/T: 100 x 92 x 40 cm

117-SW15S 515.97 / **614.00 €**

für 20 Stiefelpaare, B/H/T: 100 x 120 x 40 cm

117-SW20S 628.57 / **748.00 €**



**Farbwahl
nötig!**

Tabellen 1, 12
ab Seite 370

Stiefeltanne

Nach dem Spaziergang im Regen können Sie auf unserer Stiefeltanne bis zu 16 Paar Stiefel trocknen. Dank der Rollen ist der Stiefelbaum mobil und kann jederzeit flexibel eingesetzt werden. Material ist lackiertes Birkesperrholz. Lieferung erfolgt zerlegt im Karton. 4 Rollen, 2 davon feststellbar.

Standflächenmaße, B/T: ca. 76 x 76 cm,
Gesamthöhe: ca. 147 cm

117 SB1 388.24 / **462.01 €**



**Wand-
montage**

30.00 / 35.70* €

Stiefelwand

An der Wand können alle Stiefel sauber verstaut werden. Die Rückwand hat einen Linoleumbelag in Ihrer Wunschfarbe, an dem Wasser und Schmutz nach unten ablaufen können.

Für ca. 20 Paar Stiefel, B/H/T: 95 x 100 x 16 cm

117-SW4 502.52 / **598.00 €**

Für ca. 30 Paar Stiefel, B/H/T: 95 x 150 x 16 cm

117-SW4-2 577.31 / **687.00 €**



Anziehhilfe

Einfach für beide! Rückenschonend für Sie erreicht das Kind die Stehfläche. Während Sie in bequemer Position beim Anziehen helfen, kann es sich zweiseitig festhalten. Ein Linoleumbelag auf der Stehfläche und den Stufen der einschiebbaren Treppe verhindert Kratzer oder Feuchtigkeitsschäden.

B/H/T: 50 x 130 x 40 cm, Höhe der Stehfläche 60 cm

117-AZH1 768.91 / **915.00 €**

B/H/T: 50 x 158 x 40 cm, Höhe der Stehfläche 60 cm

117-AZH2 768.91 / **915.00 €**



Wandmontage
30.00 / 35.70* €



Anziehhilfe



Elternpost

mit 24 Bohrungen für kleine Kunstwerke und Mitteilungen an die Eltern.

Maße, B/H/T: 60 x 57 x 12 cm

117-EP2 304.20 / **362.00 €**



Erkennungsbildchen

je 25 Stück, Maße je 4 x 4 cm
Bilder als Sticker

ERBI S1 8.40 / **10.00 €**

ERBI S2 8.40 / **10.00 €**

ERBI S3 8.40 / **10.00 €**

ERBI S6 8.40 / **10.00 €**

Bilder aus Holz

ERBI H1 23.53 / **28.00 €**

ERBI H2 23.53 / **28.00 €**

ERBI H3 23.53 / **28.00 €**


ERBI H6 23.53 / **28.00 €**

Spiegel

Rahmenlose Spiegel auf farbigen Platten

Die Spiegel sind mit kratzfester und splitterbindender Folie hinterlegt, ringsum geschliffen und fest mit der Platte verbunden.


Die Lieferung erfolgt mit Wandaufhängung und Montagematerial. Bitte Farbwunsch mit angeben. (Dekore für melaminbeschichtete Spanplatten mit 19 mm Materialstärke siehe Seite 3.)



Spiegel Kreis

Durchmesser: 60 cm

SPI R 167.23 / **199.00 €**



Spiegel Freiform 2

Maße, B/H: 80 x 60 cm

SPI F2 167.23 / **199.00 €**



Spiegel Freiform 1

Maße, B/H: 60 x 80 cm

SPI F1 167.23 / **199.00 €**



Garderobenspiegel

mit Massivholzrahmen

Maße, B/H: 60 x 100 cm

SPI 11 229.41 / **273.00 €**

Wandmontage

30.00 / 35.70* €

Aufpreis farbige Platte: 53.78/64.00 €



Farbwahl nötig!
Tabelle 1
ab Seite 370



Spiegel Dreieck

Maße, B/H: 55 x 48 cm

SPI D 167.23 / **174.00 €**



SPI F3

Spiegel kleines 5-Eck

Maße, B/H: 90 x 70 cm

SPI F3 295.80 / **352.00 €**



SPI F4

Spiegel großes 5-Eck

Maße, B/H: 70 x 134 cm

SPI F4 384.87 / **458.00 €**

Warteschlange




Die "Warteschlange" Das poppige und flexibel erweiterbare Sitz- und Spielmöbel

aus festem Schaumstoffkern mit flammhemmendem Kunstlederbezug nach EN 1021- 1+2, phthalatfrei. Mit rutschhemmendem Belag auf der Unterseite. Maße B/H/T 140 x 38 x 34 cm

KSE-WS-V2 # 250.42 / 298.00 €

SET aus 2 Elementen, Maße B/H/T 280 x 38 x 34 cm

KSE-WSSET-V2 # 489.92 / 583.00 €



Wand-
montage
30.00 / 35.70*€

Zerrspiegel

Verzerrte Abbilder, die alle Kinder erfreuen!

Rahmen aus massiver Buche.
Gewölbte Spiegelflächen aus 3 mm Acryl,
auf Trägerplatte verleimt.

Maße, B/H/T ca. 80 x 140 x 6 cm

Konkaver Spiegel (Innenwölbung)

SPI 12 KK 295.80 / 352.00 €

Konvexer Spiegel (Außenwölbung)

SPI 12 KV 295.80 / 352.00 €

Normaler Spiegel

SPI 12 295.80 / 352.00 €

Art. Nr. IC 1 F



Art. Nr. IC 1



Wandmontage

30,00 / 35,70* €

Lochblechsäule

"rund" fahrbar auf 4 Rollen,
Gesamthöhe: 213 cm, Ø 70 cm

LT LBR 969.75 / **1154.00 €**



Infocenter

zur Wandmontage an massiven Wänden. Mit 3 Schrägablagen für Prospekte DIN A4, einer Magnetwand, einem kleinen Schreibplatz und einem Einwurfkasten mit abschließbarer Tür.

Maße, B/H/T: 80 x 130 x 30 cm

IC 1 701.68/ **835.00 €**

mit Gestell, fahrbar

Maße, B/H/T: 95 x 190 x 60 cm

IC 1 F 1100.84 / **1310.00 €**

Lochblechsäule "eckig"

Gesamthöhe: 130 cm

LS LB 113 794.12 / **945.00 €**

Gesamthöhe: 160 cm

LS LB 116 873.95 / **1040.00 €**

Gesamthöhe: 190 cm

LS LB 119 953.78 / **1135.00 €**




Lochblechsäule mit Regal

dreiseitig mit Lochblech, eine Seite offen mit 4 Schrägablagen.

Gesamthöhe: 160 cm, Ø 70 cm

LS LBR 116 1057.14 / **1258.00 €**



Magnetstreifen biegsam

in 3 Größen und 4 Farben, 24 Teile im Set, haftstark, 2 mm Stärke.

EWZ 1 31,51 **37,50 €**

Seitenwandtafel

aus Lochblech, magnethaftend, mit Dekorrahmen aus massiver, natur lackierter Buche.

Ihren Farbwunsch für das Lochblech geben Sie bitte bei der Bestellung mit an.

B/H/T: 90 x 60 x 4 cm

LTB 96 175.63 / **209.00 €**

B/H/T: 106 x 106 x 4 cm

LTB 106 247.90 / **295.00 €**

B/H/T: 156 x 106 x 4 cm

LTB 156 331.93 / **395.00 €**

B/H/T: 206 x 106 x 4 cm

LTB 206 422.69 / **503.00 €**



Diverse Größen und Farben lieferbar!



Wandmontage

30,00 / 35,70* €

XL Zubehörsatz für Whiteboards

Praktische Markerbox mit Tragegriff, 4 Whiteboardmarkern, Tafelwischer, Tafelreiniger und 10 Rundmagneten (EWZ 7).

TMLB-XL # 30.69 / **36.52 €**



Whiteboard

Mit umseitig eingefassten Alu-Profilen. Formschöne Kunststoffkappen verbergen scharfe Ecken und Kanten. Die Tafeln können wahlweise mit oder ohne Ablageleiste geliefert werden.

| B/H in cm | Art.-Nr. | Preis | Art.-Nr. | Preis |
|-----------|-------------------------------|----------------------------|------------------------------|----------------------------|
| | Stahlemaile weiß, ohne Ablage | | Stahlemaile weiß, mit Ablage | |
| 100 x 70 | EW 107 | # 85.50 / 101.74 € | EWA 107 | # 94.28 / 112.19 € |
| 120 x 90 | EW 129 | # 129.42 / 154.01 € | EWA 129 | # 135.88 / 161.70 € |
| 150 x 100 | EW 151 | # 160.84 / 191.40 € | EWA 151 | # 173.78 / 206.80 € |
| 200 x 100 | EW 201 | # 218.15 / 259.60 € | EWA 201 | # 234.80 / 279.41 € |

Grüne Langwandtafel

Mit umseitig eingefassten Alu-Profilen. Formschöne Kunststoffkappen verbergen scharfe Ecken und Kanten. Die Tafeln können wahlweise mit oder ohne Ablageleiste geliefert werden.

| B/H in cm | Art.-Nr. | Preis | Art.-Nr. | Preis |
|-----------|-------------------------------|----------------------------|------------------------------|----------------------------|
| | Stahlemaile grün, ohne Ablage | | Stahlemaile grün, mit Ablage | |
| 100 x 70 | EG 107 | # 85.50 / 101.74 € | EGA 107 | # 94.28 / 112.19 € |
| 120 x 90 | EG 129 | # 129.42 / 154.01 € | EGA 129 | # 135.88 / 161.70 € |
| 150 x 100 | EG 151 | # 160.84 / 191.40 € | EGA 151 | # 173.78 / 206.80 € |
| 200 x 100 | EG 201 | # 218.15 / 259.60 € | EGA 201 | # 234.80 / 279.41 € |



Bilderklemmleisten

Alu-Wandleisten

Ob im Büro, im Klassenraum oder als Galerieleiste: die verschiedenen Oberflächen und das reichhaltige Zubehör bieten Ihnen für jeden Anwendungsbereich die richtige Lösung.

3 Rollklemmen mit integriertem Galeriehaken sind je lfd. Meter im Lieferumfang enthalten. Ebenso die entsprechende Anzahl an Schrauben und Dübeln für eine einfache Montage.

1 Weiße Melaminharzoberfläche

Aluwandleiste mit einfacher weißer Melaminharzoberfläche zum Aufhängen von Bildern, Notizen usw. mittels Rollklemmen mit integriertem Galeriehaken.

Preisangabe je lfdm

AK 1 24.31 / **28.93 €**

2 Grüne Stahloberfläche

Aluwandleiste mit grüner Stahloberfläche zum zusätzlichen Anheften von Infos per Kraftmagnet. Mit Kreide beschreibbar.

Preisangabe je lfdm

AK 3 29.12 / **34.65 €**

3 Naturfarbene Korkoberfläche

Aluwandleiste mit naturfarbener Korkoberfläche. Sonst wie AK1, Korkbereich 45 mm hoch.

Preisangabe je lfdm

AK 2 30.32 / **36.08 €**

4 Kork-/Stahloberfläche

Die kombinierte Oberfläche dieser Aluwandleiste bietet die Vorteile von AK2 und AK4 in einer Leiste. 3 Rollklemmen je lfd. Meter

Preisangabe je lfdm

AK 5 35.04 / **41.70 €**

5 Weiße Stahloberfläche

Aluwandleiste mit weißer Stahloberfläche zum zusätzlichen Anbringen von Infos per Kraftmagnet und Beschriftungsmöglichkeit mit trocken abwischbaren Markern. Nutzbare Beschriftungsfläche: 45 mm hoch.

Preisangabe je lfdm

AK 4 29.12 / **34.65 €**



Zubehör: Rollklemme

mit integriertem Galeriehaken für AK 1-4

AK 4.62 / **5.50 €**

für AK 5, ohne Abbildung

AK DUO 4.62 / **5.50 €**

Anmeldestation

- Praktischer Raumteilerschrank mit Beratungsansatz.
- Mittig mit 2 Schüben für Kleinmaterialien. Hinter jeder Tür befinden sich 2 EB, Maße B/H/T: 170 x 110 x 50/70, Anstelltiefe Oberboden 52 cm

Ansatz links

117 1710 L 647.90 / **771.00 €**

Ansatz rechts

117 1710 R 647.90 / **771.00 €**

Option: Weiße, magnetische Stahlemaille-Rückwand

RW-EW 148.74 / **177.00 €**

NEU



Abbildung zeigt Ansatz rechts



Türen verschließbar

Preis je Tür

SCHL 36.13 / **42.99 €**

Empfangsbereich

Empfangstresen

1/4 Kreisschrank mit Aufbauaboard,
mit Mittelwand, je Seite 1 fester Boden
Maße, B/H/T: 140 x 90/109 x 57
Anstelltiefe 40 cm

117 1008 1078.15 / **1283.00 €**

Wertfach für Tresen

zum zusätzlichen Einbau in Empfangstresen
Maße, B/H/T: 40 x 37 x 35

117 1008WF 195.80 / **233.00 €**



Farbwahl
nötig!

Tabellen 1, 6
ab Seite 370

Hängeregale

mit fester Buchstütze
optisch passend zum Couchtisch
Maße, B/H/T: 47/60 x 40 x 22 cm

HR F1 202.52 / **241.00 €**



Sessel

Maße, B/H/T: 80 x 72 x 60 cm
Sitzhöhe 42 cm
mit Stoffbezug

KE 8-42-V4 # 435.29 / **518.00 €**

mit Kunstlederbezug

KE 8-42-V2 # 377.31 / **449.00 €**

Farbwahl
nötig!

Tabellen 14/16
ab Seite 370

Prospektständer

mit 3 Prospektablagen
Maße, B/H/T: 25 x 135 x 35 cm

PSA-13F 408.57 / **486.20 €**



Couchtisch

perfekt für den Wartebereich
Maße, B/H/T: 70/90 x 46 x 60 cm

CTI 46 F1 285.71 / **339.99 €**

Vitrinen

Modell V10A-EW195SG,
RAL 3004 Purpurrot



Bei allen
Vitrinen ist die
Standardfarbe
Silber-Eloxier

Wand-
montage
45.00/53.55*€

Alu-Vitrine

mit Scheiben aus Sicherheitsglas. Beschreibbare,
abwischbare und magnetische Rückwand. Maße, H/T: 96 x 6 cm

Breite: 100 cm, für 12x DIN A4 **V10A-EW100SG** # 438.15 / **521.40 €**

Breite: 150 cm, für 16x DIN A4 **V10A-EW150SG** # 603.61 / **718.30 €**

Breite: 195 cm, für 25x DIN A4 **V10A-EW195SG** # 783.87 / **932.81 €**

Vitrine Modell V15

4 höhenverstellbare
Dickglasböden mit
Flächenbelastung je
Boden 25 kg
(keine Punktbelastung).
Maße, H/T: 180 x 50 cm

Breite: 100 cm

V15-100SG # 1554.80 / **1850.21 €**

Breite: 120 cm

V15-120SG # 1709.16 / **2033.90 €**

Breite: 150 cm

V15-150SG # 1867.23 / **2222.00 €**



Stecktafeln

Stecktafeln

eingefasst in Aluminiumrahmen mit
4 Sicherheitsecken. Alle Tafeln können
hochkant oder quer eingehängt werden.

Stahltafeln in grün "EG" oder weiß "EW"

| Art.-Nr. | Maße in cm | Preis |
|-------------------|------------|----------------------------|
| NSTT ... 1 | 120 x 100 | # 243.11 / 289.30 € |
| NSTT ... 2 | 150 x 100 | # 363.28 / 432.30 € |
| NSTT ... 4 | 170 x 100 | # 409.50 / 487.30 € |



Stative

T-Fuß-Stative

werden mit gebrauchsfertig
vormontierten Einhängern
und verschweißtem Fuß geliefert.
Rundrohrstativ mit T-Fuß aus
pulverbeschichtetem Stahlrohr.
Für alle Tafelgrößen geeignet.
Gesamthöhe 190 cm

Preis pro Stück

SVT 5 #47.51/ **56.54 €**

Rollstativ für Stellwände

Macht Stellwände mobil: 4 Rollen,
davon 2 feststellbar. Für Tafeln von
120 x 100 cm bis 170 x 120 cm.
Dank verstellbarem Zwischenstück
sind Sie jederzeit flexibel. Pulver-
beschichtetes Stahlrohrgestell.
Gesamthöhe 190 cm

SRZ 190 # 166.39 / **198.00 €**

Ab Tafelgrößen von 150 x 120 cm
empfehlen wir:

Tellerfuß

Durch die größere Standfläche
stehen große Tafeln sicherer. Für
alle Tafelgrößen geeignet. Der
Kunststoffteller ist wahlweise in
Grau oder Schwarz erhältlich.
Das Stativ selbst ist aus pulver-
beschichtetem Stahlrohr.

Preis pro Stück

SVR 5 # 85.50 / **101.74 €**






"Schmetterling"

Größe, B/H/T: 60 x 50 x 1,5 cm


23621 # 73.11 / 87.00 €



"Welle"

Größe, B/H/T: 60 x 50 x 1,5 cm

23622 # 73.11 / 87.00 €



"Berge"

Größe, B/H/T: 60 x 50 x 1,5 cm

23623 # 73.11 / 87.00 €



Wand-
montage
30.00 / 35.70* €

Illusion Wheel

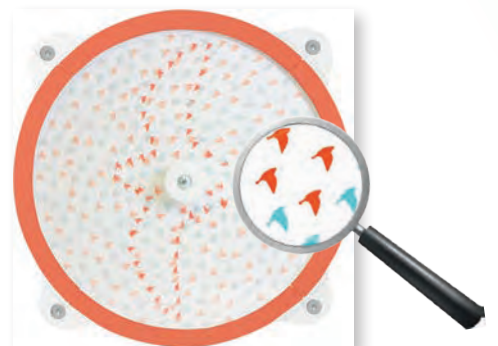
Die neuen Illusion Wheels zeigen ihr geheimnisvolles Bild auf magische Weise durch Drehen der Scheibe. Lasse den Fisch schwimmen, den Vogel fliegen und die Ameise laufen. Diese Wandelemente laden Kinder zum Staunen und Entdecken ein. Auf den Holzscheiben sind kleine Bilder in 2 Farben aufgedruckt. Durch die Rotationsbewegung entsteht ein großes Bild.



"Wasser"

Größe: Ø 40 cm

23800 # 73.11 / 87.00 €



"Luft"

Größe: Ø 40 cm

23810 # 73.11 / 87.00 €



"Erde"

Größe: Ø 40 cm

23820 # 73.11 / 87.00 €



Wandspielobjekt „Labyrinth“

Das Labyrinth ist sowohl eine Herausforderung an die Geschicklichkeit, als auch an die Beobachtungsgabe der Kinder.

Maße, B/H/T: 40 x 40 x 1,8 cm

23610 # 37.82 / 45.01 €

Motorikelemente

Wandspiele



Immer
spielend in
Bewegung!

Wand-
montage
30.00 / 35.70*€

"Strömung"

Größe: B/H/T 48 x 48 x 8 cm

MW-13 # 257.14 / **306.00 €**

"Verkehr"

Größe: B/H/T 48 x 24 x 4 cm

MW-10 # 132.77 / **158.00 €**

"3 Kugeln"

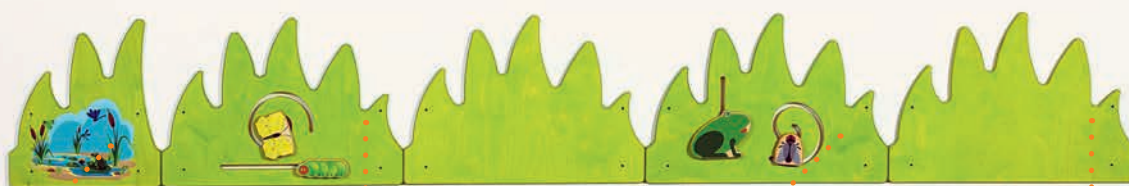

Größe: B/H/T 48 x 24 x 4 cm

MW-11 # 132.77 / **158.00 €**

"Drehkugel"

Größe: B/H/T 40 x 40 x 8 cm

MW-12 # 156.30 / **186.00 €**



"Wiese 1"

Größe: B/H/T 33,3 x 37,5 x 4 cm

MW-16 # 156.30 / **185,64 €**

"Wiese 2"

Größe: B/H/T 53,3 x 37,5 x 4 cm

MW-17 # 156.30 / **186.00 €**

"Wiese 3"

Größe: B/H/T 53,3 x 37,5 x 4 cm

MW-18 # 156.30 / **186.00 €**

"Wiese 4"

Größe: B/H/T 53,3 x 37,5 x 4 cm

MW-15 # 110.92 / **131.99 €**

TISCHE UND STÜHLE



Holzstuhl TIM



Setzt euch
zusammen!



Unsere stapelbaren Massivholzstühle erweisen sich im Kindergarten als besonders stabil und langlebig. Durch die geformten Sitze und Rückenlehnen bieten sie nicht nur besten Sitzkomfort für Große und Kleine, sondern auch ein attraktives Gesamtbild im Einklang von Tisch und Stuhl. Die Gestelle der körpergerecht geformten Stühle werden aus massivem Buchenholz, Sitzflächen und Rückenlehnen aus geformtem Schichtholz gefertigt. Das Gestell erhält seine hohe Stabilität durch eine Miniverzinkung zwischen Vorderbeinen und Seitenzargen. Leicht nach hinten ausgestellte Hinterbeine erhöhen die Standsicherheit. Die Vorderzarge besitzt eine ausgeprägte Knierolle für hohen Sitzkomfort.

| Größentabelle für Tische und Stühle | | | | | | | |
|--|-------|--------|---------|---------|---------|-----------|---------|
| Körpergröße in cm | 80-95 | 93-116 | 108-121 | 119-142 | 133-159 | 146-176,5 | 159-188 |
| Sitzhöhe in cm | 21 | 26 | 31 | 35 | 38 | 43 | 46 |
| Tischhöhe in cm | 41 | 46 | 53 | 59 | 64 | 71 | 76 |



Stapelstuhl TIM

Körpergerecht geformter Massivholzstuhl. Der Klassiker – robust & langlebig! Standardmäßig mit Kunststoffgleitern.

| Artikelnummer | Sitzhöhe | Preis |
|---------------|----------|-------------------|
| TIM 21 | 21 cm | 85.71/ 101.99 € |
| TIM 26 | 26 cm | |
| TIM 31 | 31 cm | |
| TIM 35 | 35 cm | |
| TIM 38 | 38 cm | 120.17 / 143.00 € |
| TIM 43 | 43 cm | |
| TIM 46 | 46 cm | |

Stapelstuhl TIM + Armlehnen

| Artikelnummer | Sitzhöhe | Preis |
|---------------|----------|----------------------------|
| TIM 21A | 21 cm | 131.09 / 156.00€ |
| TIM 26A | 26 cm | |
| TIM 31A | 31 cm | |

Rutschstopp-Poller

Die Armlehnenstühle Tim können optional mit einem 5 cm hohen Poller ausgerüstet werden. Mehrpreis Poller je Stuhl:

| | |
|--------|------------------------|
| POLLER | 25.21 / 30.00 € |
|--------|------------------------|

Passende Filzgleiter zu Stuhl TIM je Stuhl

"F" 10.08 / **12.00 €**

Geburtstagshusse

Passend für Tim mit 34er Höhe. Kuschlige Mollisoft-Qualität, Rückenlehne als Krone ist gepolstert. Farbe wie Abbildung

GSH # 99.16 / **118.00 €**



Stapelhocker



3-blättriger Kleeblatt-Stapelhocker

Ein Glückstreffer mit 3 Füßen und einer Sitzfläche in Kleeblattform aus 18 mm lackiertem Multiplex.

| Artikelnummer | Sitzhöhe | Ø | Preis |
|---------------|----------|-------|---------------------------|
| SHO K3-21 | 21 cm | 25 cm | 79.83 / 95.00 € |
| SHO K3-26 | 26 cm | | |
| SHO K3-31 | 31 cm | 30 cm | |
| SHO K3-35 | 35 cm | | |
| SHO K3-38 | 38 cm | | |

**GLÜCKS-
TREFFER!**

Stapelhocker PAUL mit runder Sitzfläche

Die perfekte Ergänzung zu den Stühlen TIM.
Mit 4 Füßen und einer runden Sitzfläche aus
18 mm lackiertem Multiplex.

| Artikelnummer | Sitzhöhe | Ø | Preis | |
|---------------|----------|-------|---------------------------|-------|
| PAUL 18 | 18 cm | 25 cm | 75.63 / 90.00 € | |
| PAUL 21 | 21 cm | | | |
| PAUL 26 | 26 cm | | | |
| PAUL 31 | 31 cm | | | 30 cm |
| PAUL 35 | 35 cm | | | |
| PAUL 38 | 38 cm | | | |
| PAUL 43 | 43 cm | 35 cm | 80.67 / 96.00 € | |
| PAUL 46 | 46 cm | | | |



Passende Filzgleiter

je Hocker


"F" 10.08 / **12.00 €**

Hochstuhl ALPHA

Ein praktischer Holzhochstuhl, der den Nachwuchs ein Leben lang begleitet. Sitzbr and Fußplatte lassen sich in Höhe und Tiefe verstellen und passen sich so an die jeweilige Wachstumsphase des Kindes an. Auf diesem Holzhochstuhl können nicht nur Kinder, sondern auch Mama und Papa Platz nehmen, denn er ist bis zu 90 kg belastbar. Durch die spezielle Konstruktion der Seitenteile ist der Alpha+ auch besonders kippsicher. Der Alpha+ wird komplett geliefert mit abnehmbarem Vorderbügel 5-Punkt-Gurt und Schrittgurt. Anfangs wird der Vorderbügel verwendet, später ein fach abgenommen. Die beiden Gurtsysteme können ebenfalls je nach Bedarf genutzt werden. Inklusive 2-teiliges Sitzkissen in Jersey Charcoal/grau

B/H/T: ca. 48 x 56 x 77 cm

ALPHA # 174.79 / **208.00 €**



Stuhl PEARL

In 3 Sitzhöhen lieferbar!

Das Stuhlmodell PEARL hat eine stabile, formschöne Sitzschale aus Buche-Sperrholz und wird mit einem Gestell aus gebogenem Buche-Schichtholz, inklusive Filzgleitern geliefert.

Die stapelbaren Holzstühle sind mit dem praktischen Griffloch schnell und einfach zu transportieren. Alle offenen Holzflächen, Sitzschalen oder Stuhlbeine, haben eine resistente, geölte Oberfläche.



Stuhl PEARL mit Sitzschale natur

resistente, geölte Oberfläche – robust und langlebig!
standardmäßig mit Filzgleitern

| Artikelnummer | Sitzhöhe | Preis | Gleiter |
|---------------|----------|------------------------|-------------|
| PEARL 31 | 31 cm | 68.91 / 82.00 € | Filzgleiter |
| PEARL 35 | 35 cm | | |
| PEARL 38 | 38 cm | 76.47 / 91.00 € | |

Stuhl PEARL mit Sitzschale farbig

kratzfeste Sitzschalen mit HPL Belag – Bitte geben Sie die gewünschte Farbe hinter der Artikelnummer an.

| Artikelnummer | Sitzhöhe | Preis | Gleiter |
|---------------|----------|------------------------|-------------|
| PEARL 31 C | 31 cm | 76.47 / 91.00 € | Filzgleiter |
| PEARL 35 C | 35 cm | | |
| PEARL 38 C | 38 cm | 82.35 / 98.00 € | |



3146 Lemon

3106 Vanille

3303 Orange

3096 Weiß

Farbwahl
nötig!

mit Rundrohrgestell

Das Stuhlmodell IRON hat ein verchromtes Gestell aus Rundrohr und wird inklusive Kunststoffgleitern geliefert.

Durch die weit auseinanderstehenden Stuhlbeine wird ein Umkippen verhindert.

Die runde, taillierte Sitzschale aus Buche-Sperrholz hat eine resistente, geölte Oberfläche. Der Vierbeinstuhl kann gestapelt werden und ist im Handumdrehen platzsparend beiseite geräumt.



Der Stuhlversand erfolgt in Kartonverpackung.

Alle Stühle sind nur in den Sitzhöhen 31, 35 und 38 cm lieferbar.

Stuhl IRON mit Sitzschale natur

resistente, geölte Oberfläche – mit verchromtem Gestell und Kunststoffgleitern

| Artikelnummer | Sitzhöhe | Preis | Gleiter |
|---------------|----------|-------------------------|-------------------|
| IRON 31 | 31 cm | 78.99 / 94.00 € | Kunststoffgleiter |
| IRON 35 | 35 cm | | |
| IRON 38 | 38 cm | 85.71 / 101.99 € | |

Stuhl IRON mit Sitzschale farbig

kratzfeste Sitzschalen mit HPL Belag – Bitte geben Sie die gewünschte Farbe hinter der Artikelnummer an.

| Artikelnummer | Sitzhöhe | Preis | Gleiter |
|---------------|----------|-------------------------|-------------------|
| IRON 31 C | 31 cm | 85.71 / 101.99 € | Kunststoffgleiter |
| IRON 35 C | 35 cm | | |
| IRON 38 C | 38 cm | 92.44 / 110.00 € | |



Sitzgruppen

SITZRONDELL 7-teilig

6 Sitzbänke und 1 Tisch



Abb. zeigt 4 Sitzbänke und einen Tisch.



Abb. zeigt das 7-teilige SITZRONDELL-Set:
6 Sitzbänke mit Mittelwand und ein Tisch.

Aus E1-19 mm Spanplatte mit 2 mm ABS-Sicherheitskante, stehend auf Möbelgleitern. Bestehend aus 6 Sitzbänken mit Mittelwand und einem Tisch. (Sitzhöhe: 40 cm, Sitztiefe: 35 cm, Stellfläche: L/T 88 x 42 cm) und 1 x Tisch (Ø: 60 cm, Höhe: 48 cm), Stellfläche außen, Ø: 230 cm

SG 230 2157.14 / **2567.00 €**

Sitzbank einzeln

Stellfläche, L/T: 88 x 42 cm, Sitzhöhe: 40 cm

SG 230 B 315.97 / **376.00 €**

Tisch einzeln

Ø: 60 cm, Höhe: 48 cm

SG 230 T 315.97 / **376.00 €**

Dekore | Tabelle 1


Standard Dekore



Buche hell



Birke



Weiß



Grau

Weitere Dekore für Fronten (Aufpreis je Artikel 49.16 | 58.50 € | Ausführung der Kanten immer in Korpusfarbe)



Macciato



Vanillegelb



Sonnengelb



Orange



Chilirot



Limonengras



Marmarablau



Himmelblau



Aluminium



Farbwahl
nötig!
Tabelle 1
ab Seite 370

Verwandlungsstuhl und -bank

Man kann diese Verwandlungsmöbel drehen und wenden:
mal Stuhl, mal Tisch, mal Hocker.
 Material: Buche Massiv

Verwandlungs-Stuhl
 Maße, B/H/T: 35 x 35 x 35 cm,
 Sitzhöhe: 15, 22 oder 34 cm

VW-ST # 105.04 / 125.00 €

Verwandlungs-Bank
 Maße, B/H/T: 70 x 35 x 35 cm,
 Sitzhöhe: 15, 22 oder 34 cm

VW-B # 142.02 / 169.00 €



Sitzbänkesets mit Stahlunterzug

Bänke in Wangenkonstruktion aus 25 mm Spanplatte, mit Stahlunterzug verstärkt. Die Bänke sind praktisch ineinanderschiebbar.

Diese Sets enthalten je 3 oder 4 Bänke in den Maßen: B/H/T

- Bank 1 84 x 26 x 32 cm
- Bank 2 92 x 30 x 32 cm
- Bank 3 100 x 34 x 32 cm
- Bank 4 108 x 38 x 32 cm

3er Set bestehend aus Bank 1 bis 3

117 01 SET 444.54 / 529.00 €

4er Set bestehend aus Bank 1 bis 4

117 02 SET 578.99 / 689.00 €



Schnell verstaut
 und wieder aufgebaut!



Holztische



Die Beine und Zarge dieser Tische sind aus massivem Buchenholz, die Beine 50 x 50 mm, die Zargen 70 mm hoch und 22 mm stark. Die Tischplatten haben ca. 19 mm Dicke und beidseitig Schichtstoff, die Kante besteht aus einem abgerundeten Buche-Massivholzeinleimer. Die sehr widerstands- und strapazierfähige Beschichtung eignet sich hervorragend für den Einsatz im Kindergartenbereich.

Ihre Tische können mitwachsen!

Die Tischbeine werden mit doppeltem Verbindungsbolzen fest in die Zargenecke gezogen. Zusammen mit der fest verleimten Knagge (aus dem Fachwerkbau!) ergibt sich eine sichere und sehr stabile Eckverbindung. Die auswechselbaren Tischbeine bringen einen weiteren Vorteil: der Tisch kann mitwachsen: einfach höhere Tischbeine nachbestellen!
Preis für 4 Tischbeine.

| Art.-Nr. - für Tischhöhe | Preis |
|--------------------------|-----------------------------|
| TB41 41 cm | 101.68 / 121.00 € |
| TB46 46 cm | |
| TB53 53 cm | |
| TB59 59 cm | |
| TB64 64 cm | |
| TB71 71 cm | |
| TB76 76 cm | |



Tischbeine

Wünschen Sie Rundfüße, so vermerken Sie bitte ein „R“ vor der Art.-Nr.

„R“ 42.86 / **51.00 €**

Filzgleiter für Tischbeine

Filzgleiter liefern wir auf Wunsch gegen Mehrpreis pro Tisch.

„F“ 10.08 / **12.00 €**

Tischzargen

Wünschen Sie ausgefräste Zargen, vermerken Sie zusätzlich ein „A“ vor der Art.-Nr.

„A“ 42.86 / **51.00 €**



2 Rollen im Set

Einfach wie gewohnt die Artikelnummer für Ihren ausgesuchten Tisch angeben und die Bestellnummer „TFR“ hinzufügen.

TFR 91.60 / **109.00 €**

| Größentabelle für Tische und Stühle | | | | | | | |
|-------------------------------------|-------|--------|---------|---------|---------|-----------|---------|
| Körpergröße in cm | 80-95 | 93-116 | 108-121 | 119-142 | 133-159 | 146-176,5 | 159-188 |
| Sitzhöhe in cm | 21 | 26 | 31 | 35 | 38 | 43 | 46 |
| Tischhöhe in cm | 41 | 46 | 53 | 59 | 64 | 71 | 76 |



Widerstandsfähige
Schichtstoffplatte!

Rechtecktische

| Größe in cm | Art.-Nr. | Preis |
|-------------|---------------|--------------------------|
| 80 x 60 | 112 86 70 .. | 221.85 / 264.00 € |
| 120 x 60 | 112 126 70 .. | 246.22 / 293.00 € |
| 120 x 80 | 112 128 70 .. | 264.71 / 315.00 € |
| 140 x 70 | 112 147 70 .. | 288.24 / 343.01 € |
| 160 x 80 | 112 168 70 .. | 319.33 / 380.00 € |

Bitte ergänzen Sie die Tischhöhen hinter der Artikelnummer:
..41, ..46, ..53, ..59, ..64, ..71, ..76

Quadratische

| Größe in cm | Art.-Nr. | Preis |
|-------------|--------------|--------------------------|
| 60 x 60 | 112 66 70 .. | 219.33 / 261.00 € |
| 80 x 80 | 112 88 70 .. | 227.73 / 271.00 € |

Bitte ergänzen Sie die Tischhöhen hinter der Artikelnummer:
..41, ..46, ..53, ..59, ..64, ..71, ..76



Schichtstoffe | Tabelle 3

Standard



BK Buche

Weitere Schichtstoffe (Aufpreis je Tisch 41.18 / 49.00 € | Massivholzleimer immer in Buche natur)



08 Weiss



14 Samtgelb



04 Sonnengelb



07 Orange




02 Karminrot



05 Mittelbeige



06 Grau



11 Kristallblau



13 Apfelgrün



10 Birke

Holtztische

Alle Gestelle aus Buche-Massivholz mit farbloser Lackierung!

(geprüft nach EN 71)



Immer
die passende
Form!



Trapeztische

| Größe in cm | Art.-Nr. | Preis |
|-------------|-----------------|--------------------------|
| 120 x 60 | 112 TT126 70 .. | 249.58 / 297.00 € |
| 140 x 70 | 112 TT147 70 .. | 320.17 / 381.00 € |
| 160 x 80 | 112 TT168 70 .. | 371.43 / 442.00 € |

Bitte ergänzen Sie die Tischhöhen hinter der Artikelnummer:

..41, ..46, ..53, ..59, ..64, ..71, ..76

Halbrundtische

| Größe in cm | Art.-Nr. | Preis |
|-------------|-----------------|--------------------------|
| 120 x 60 | 112 HR126 70 .. | 294.96 / 351.00 € |
| 140 x 70 | 112 HR147 70 .. | 385.71 / 458.99 € |
| 160 x 80 | 112 HR168 70 .. | 435.29 / 518.00 € |

Bitte ergänzen Sie die Tischhöhen hinter der Artikelnummer:

..41, ..46, ..53, ..59, ..64, ..71, ..76

Runde Tische

| Ø in cm | Art.-Nr. | Preis |
|---------|-----------------|--------------------------|
| 80 | 112 R 80 70 .. | 285.71 / 339.99 € |
| 100 | 112 R 100 70 .. | 347.90 / 414.00 € |
| 120 | 112 R 120 70 .. | 411.77 / 490.01 € |

Bitte ergänzen Sie die Tischhöhen hinter der Artikelnummer:

..41, ..46, ..53, ..59, ..64, ..71, ..76

Ovale Tische

| Größe in cm | Art.-Nr. | Preis |
|-------------|-----------------|--------------------------|
| 140 x 80 | 112 OV148 70 .. | 410.08 / 488.00 € |
| 160 x 120 | 112 OV161270 .. | 425.21 / 506.00 € |

Bitte ergänzen Sie die Tischhöhen hinter der Artikelnummer:

..41, ..46, ..53, ..59, ..64, ..71, ..76

Wellentische mit Holzgestell

"SWING-IT WOODY"

Massivholzgestell!



Unsere fröhlichen Wellentische „Swing-it Woody“ können Sie immer neu kombinieren. Die Tischplatte ist in verschiedenen Dekoren erhältlich. Passend zum Massivholzgestell ist die Plattenkante immer in Bucheoptik gefertigt. Die Tischplatte ist eine 19 mm melaminharzbeschichtete Spanplatte.

Bitte ergänzen Sie bei Ihrer Bestellung noch die gewünschte Tischhöhe und die Farbe der Tischplatte (z. B. WI126-53 oder WI-66-71 etc.) Die Größentabelle finden Sie auf der Folgeseite.



Quadratwellentisch

Maße ca. 60 x 60 cm, Höhe bitte mit angeben.

WI-66-.. 249.58 / **297.00 €**



Halbrundwellentisch

Maße ca. 120 x 60 cm, Höhe bitte mit angeben.

WI-126HR-.. 359.66 / **428.00 €**



Rechteckwellentisch

Maße ca. 120 x 60 cm, Höhe bitte mit angeben.

WI-126-.. 296.64 / **353.00 €**

Dekore | Tabelle 1


Standard Dekore



Buche hell



Birke



Weiß



Grau



Weitere Dekore (Aufpreis je Artikel 49.16 | 58.50 € | Ausführung der Kanten immer in Buche hell)



Macciato



Vanillegelb



Sonnengelb



Orange



Chilirot



Limonengras



Marmarablau



Himmelblau



Aluminium

Stühle mit Stahlgestell

ERGOSTAR Freischwinger



ERGOSTAR Freischwinger

Sitzschale aus doppelwandig geblasenem Kunststoff. Das Gestell ist pulverbeschichtet in RAL 9006 Weißaluminium.

Bei Ihrer Bestellung geben Sie bitte die gewünschte Schalenfarbe und Größe (-1 bis 5) mit an! (siehe Tabelle links.)

STK-ESF.. Preis auf Anfrage

Optional auch mit Filzgleitern erhältlich.

| Größentabelle für ErgoStar-Stühle | | | | | | | |
|-----------------------------------|--------|---------|---------|---------|---------|---------|---------|
| Bestellgröße | -1 | 0 | 1 | 2 | 3 | 4 | 5 |
| Körpergröße in cm | 93-116 | 108-121 | 119-142 | 133-159 | 146-176 | 159-188 | 164-199 |
| Sitzhöhe in cm | 26* | 31* | 35 | 38 | 43 | 46 | 50 |
| Tischhöhe in cm | 46 | 53 | 59 | 64 | 71 | 76 | 82 |
| DIN ISO 5970 Nummerierung | 1* | 2* | 3 | 4 | 5 | 6 | 7 |

* Die Stuhlhöhen dieser ERGOSTAR sind DIN konform mit extra großer und bequemer Sitzschale



ERGOSTAR Drehstuhl

Sitzschale aus doppelwandig geblasenem Kunststoff, lieferbar in 9 Farben. Bitte geben Sie die gewünschte Schalenfarbe an. Chromgestell mit verdecktem Gaslift.

fahrbar mit 5 Rollen,
Höhenverstellbar: 42 – 55 cm

STK-ESRC.. Preis auf Anfrage

feststehend mit 5 Gleitern,
Höhenverstellbar: 40 – 53 cm

STK-ESGC.. Preis auf Anfrage



Sitzschalenfarben | Tabelle 8

| | | |
|-----------|----------|--------|
| | | |
| Blau | Grün | Limone |
| | | |
| Anthrazit | Hellblau | Orange |

Stühle mit Stahlgestell



STUHL 3

Stuhl 3

4-Fuß Stapelstuhl mit Rundrohrgestell.
Sitz und Rücken aus Bucheschichtholz,
natur lackiert.
Gesamtbreite 46 cm
Sitzhöhe 45 cm

Holzsitz natur lackiert

STUHL 3 # 65.35 / **77.77 €**

mit Sitz- und Rückenpolster

STUHL 3P # 110.92 / **131.99 €**

Stuhl 8

Kufenstuhl-Freischwinger mit Rundrohr-
gestell. Sitzlehnschale aus Bucheschicht-
holz, natur lackiert.
Gesamtbreite 53 cm
Sitzhöhe 46 cm

Holzsitz natur lackiert

STUHL 8 # 101.68 / **121.00 €**

mit Sitzpolster

STUHL 8 SP # 128.49 / **152.90 €**

mit Sitz- und Rückenpolster

STUHL 8 SRP # 149.74 / **178.19 €**



STUHL 8 SP



STUHL 14 SRP

Stuhl 14

4-Fuß Stapelstuhl mit Rundrohrgestell
Sitzlehnschale aus Bucheschichtholz,
natur lackiert.
Gesamtbreite 53 cm
Sitzhöhe 46 cm

Holzsitzschale natur lackiert

STUHL 14 # 86.70 / **103.17 €**

mit Sitzpolster

STUHL 14 SP # 97.06 / **115.50 €**

mit Sitz- und Rückenpolster

STUHL 14 SRP # 107.23 / **127.60 €**



Stofffarben B5 | Tabelle 19



AD002 Aqua



AD009 Granite



AD010 Mineral



AD014 Rot



AD020 Wine



AD122 Kingfisher



AD055 Black



AD126 Clipper

Tische mit Stahlgestell

Robust und mobil!



Tische mit Stahlgestell – geschweißt aus Rundstahlrohr mit 60 mm Durchmesser – fahrbar oder feststehend

- Stahlgestelltische mit Rundrohrfüßen Ø 60 mm.
- Die Tischplatten sind ca. 19 mm dick und beidseitig mit Schichtstoff belegt.
- Die Tischkante besteht aus einem abgerundeten Buche-Massivholzeinleimer.
- Die sehr widerstands- und strapazierfähige Beschichtung eignet sich hervorragend für den Einsatz im Kindergartenbereich.



Höhenverstellung

Günstig für variable Tischhöhen: Die stufenlose Höhenverstellung erfolgt durch Herausdrehen des Spezialstellfußes. Bitte eine 14 hinter der jeweiligen Artikelnummer vermerken.

Für 4 Füße, Mehrpreis je Tisch

... 14 89.11 / 106.04 €

| Größentabelle für Tische und Stühle | | | | | | | |
|-------------------------------------|-------|--------|---------|---------|---------|-----------|---------|
| Körpergröße in cm | 80-95 | 93-116 | 108-121 | 119-142 | 133-159 | 146-176,5 | 159-188 |
| Sitzhöhe in cm | 21 | 26 | 31 | 35 | 38 | 43 | 46 |
| Tischhöhe in cm | 41 | 46 | 53 | 59 | 64 | 71 | 76 |

Tische mit Stahlgestell

Quadratische

| Größe in cm | Art.-Nr. feststehend | Preis | Art.-Nr. fahrbar | Preis |
|-------------|----------------------|--------------------------|------------------|--------------------------|
| 60 x 60 | TI66R60 70.. | 246.22 / 293.00 € | TI66R60 70F.. | 342.86 / 408.00 € |
| 80 x 80 | TI88R60 70.. | 289.08 / 344.01 € | TI88R60 70F.. | 354.62 / 422.00 € |

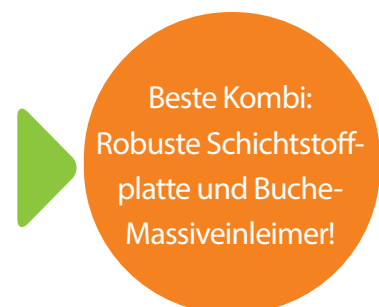
Rechteckische

| Größe in cm | Art.-Nr. feststehend | Preis | Art.-Nr. fahrbar | Preis |
|-------------|----------------------|--------------------------|------------------|--------------------------|
| 120 x 60 | TI126R60 70.. | 310.92 / 369.99 € | TI126R60 70F.. | 349.58 / 416.00 € |
| 120 x 80 | TI128R60 70.. | 330.25 / 393.00 € | TI128R60 70F.. | 371.43 / 442.00 € |
| 140 x 70 | TI147R60 70.. | 356.30 / 424.00 € | TI147R60 70F.. | 394.96 / 470.00 € |
| 160 x 80 | TI168R60 70.. | 429.41 / 511.00 € | TI168R60 70F.. | 468.91 / 558.00 € |

Rundtische

| Größe in cm | Art.-Nr. feststehend | Preis | Art.-Nr. fahrbar | Preis |
|-------------|----------------------|--------------------------|------------------|--------------------------|
| Ø 100 | TR100R60 70.. | 438.66 / 522.01 € | TR100R60 70F.. | 507.56 / 604.00 € |
| Ø 120 | TR120R60 70.. | 475.63 / 566.00 € | TR120R60 70F.. | 547.06 / 651.00 € |

Bei allen Tischmodellen ergänzen Sie Ihre Bestellung bitte jeweils um die gewünschte Tischhöhe hinter der Artikelnummer: ..41, ..46, ..53, ..59, ..64, ..71, ..76 (s. Größentabelle linke Seite)



Tische mit Stahlgestell



Trapeztische

| Größe in cm | Art.-Nr. feststehend | Preis | Art.-Nr. fahrbar | Preis |
|-------------|----------------------|--------------------------|------------------|--------------------------|
| 120 x 60 | TT126R60 70.. | 310.92 / 369.99 € | TT126R60 70F.. | 349.58 / 416.00 € |
| 140 x 70 | TT147R60 70.. | 449.58 / 535.00 € | TT147R60 70F. | 488.24 / 581.01 € |
| 160 x 80 | TT168R60 70.. | 536.13 / 637.99 € | TT168R60 70F.. | 574.79 / 684.00 € |

Halbrundtische

| Größe in cm | Art.-Nr. feststehend | Preis | Art.-Nr. fahrbar | Preis |
|-------------|----------------------|--------------------------|------------------|--------------------------|
| 120 x 60 | THR126R6070.. | 393.28 / 468.00 € | THR126R6070F.. | 431.93 / 514.00 € |
| 140 x 70 | THR147R6070.. | 503.36 / 599.00 € | THR147R6070F.. | 542.02 / 645.00 € |
| 160 x 80 | THR168R6070.. | 590.76 / 703.00 € | THR168R6070F.. | 629.41 / 749.00 € |



Bitte ergänzen Sie bei Ihrer Bestellung jeweils die nötige Tischhöhe hinter der Artikelnummer: ..41, ..46, ..53, ..59, ..64, ..71, ..76 (siehe Größentabelle Seite 56)



Tische mit Stahlgestell

Tische mit Quadratrohrgestell

| Beschreibung | Größe in cm | Art. Nr. | Preis |
|---------------|-------------|----------------|--------------------------|
| Quadratisch | 60 x 60 | TI66Q30 70.. | 263.03 / 313.01 € |
| | 80 x 80 | TI88Q30 70.. | 271.43 / 323.00 € |
| Rechtecktisch | 120 x 60 | TI126Q30 70.. | 294.96 / 351.00 € |
| | 120 x 80 | TI128Q30 70.. | 310.08 / 369.00 € |
| | 140x 70 | TI147Q30 70.. | 333.61 / 397.00 € |
| | 140 x 80 | TI148Q30 70.. | 357.14 / 425.00 € |
| | 160 x 80 | TI168Q30 70.. | 403.36 / 480.00 € |
| Trapeztisch | 120 x 60 | TT126Q30 70.. | 294.96 / 351.00 € |
| | 140 x 70 | TT147Q30 70.. | 424.37 / 505.00 € |
| | 160 x 80 | TT168Q30 70.. | 503.36 / 599.00 € |
| Halbrundtisch | 120 x 60 | THR126Q30 70.. | 372.27 / 443.00 € |
| | 140 x 70 | THR147Q30 70.. | 474.79 / 565.00 € |
| | 160 x 80 | THR168Q30 70.. | 556.30 / 662.00 € |
| Rundtisch | Ø 100 | TR100Q30 70.. | 412.61 / 491.01 € |
| | Ø 120 | TR120Q30 70.. | 449.58 / 535.00 € |

Bitte ergänzen Sie die Tischhöhen hinter der Artikelnummer:
 ..41, ..46, ..53, ..59, ..64, ..71, ..76 (siehe Größentabelle Seite 56)



- Tischplatte: 19 mm Schichtstoff/HPL
- Kante: abgerundete Buche-Massivholzeinleimer
- Gestell: Stahlrohr 30 x 30 cm, RAL-Farben siehe ab Seite 370.



Schichtstoffe | Tabelle 3

Standard




BK Buche

Weitere Schichtstoffe (Aufpreis je Tisch 41.18 / 49.00 € | Massivholzumleimer immer in Buche natur)



08 Weiss



14 Samtgelb



04 Sonnengelb



07 Orange



02 Karminrot



05 Mittelbeige



06 Grau



11 Kristallblau



13 Apfelgrün



10 Birke

Tische mit Melaminplatte



Der Rollprofi

speziell entwickelt, um jeder Raum-, Arbeits-, Lern- und Spielsituation gerecht zu werden.



Die beiden Rollen auf jeweils einer Seite dieser Tischmodelle gewährleisten das schnelle und kinderleichte Umstellen zu immer neuen Sitzvarianten.

Die kräftigen 60 mm Rundrohrfüße und der umlaufende Stahlrahmen gewähren höchste Stabilität.


Zusätzlich bieten die Modelle der Serie H die stufenlose Höhenverstellung von 58 – 76 cm (Bestellgröße 1 – 4).

Die Rollen jedes Tisches sind mit Totalfeststellern ausgerüstet und sichern somit einen stabilen Stand.


Die Tischplatte ist aus 19 mm melaminharzbeschichteter Spanplatte und mit einer ABS-Kante ausgestattet.

Die kinderleichte Mobilität erlaubt das blitzschnelle Umstellen der Tische zu neuen Variationen.

Stellbeispiele:



Serie HF mit stufenloser Höhenverstellung von 58 – 76 cm und 2 Rollfüßen



Auf Wunsch mit stufenloser Höhenverstellung!

| Tischform | Größe in cm | Art. Nr. | Preis |
|---|---------------|----------|--------------------------|
| Serie "HF" höhenverstellbar und fahrbar | | | |
| Quadrat-tisch | 70 x 70 | TI 7HF | 258.82 / 308.00 € |
| | 80 x 80 | TI 8HF | 283.78 / 337.70 € |
| Rechteck-tisch | 140 x 70 | TI 70HF | 317.99 / 378.41 € |
| | 160 x 80 | TI 80HF | 354.04 / 421.31 € |
| Trapez-tische | 140 x 70 / 70 | TT 14HF | 390.08 / 464.20 € |
| | 160 x 80 / 80 | TT 16HF | 427.99 / 509.31 € |
| Serie "F" fahrbar | | | |
| Quadrat-tisch | 70 x 70 | TI 7F | 196.89 / 234.30 € |
| | 80 x 80 | TI 8F | 225.54 / 268.39 € |
| Rechteck-tisch | 140 x 70 | TI70 F | 256.97 / 305.79 € |
| | 160 x 80 | TI80 F | 283.78 / 337.70 € |
| Trapez-tische | 140 x 70 / 70 | TT14 F | 328.15 / 390.50 € |
| | 160 x 80 / 80 | TT16 F | 367.90 / 437.80 € |

Bitte ergänzen Sie die Tischhöhen hinter der Artikelnummer: .41, .46, .53, .59, .64, .71, .76 (siehe Größentabelle Seite 56)



Schwungvolle Lösung: "SooRound"

SooRound Basic I – Rechtecktisch

Rechtecktisch mit melaminbeschichteter Tischplatte ca. 160 x 80 cm.
Bitte stets die gewünschte Tischhöhe mit angeben.
Gestell Rundrohr 60 mm

nicht höhenverstellbar

WI168.. 403.95 / **480.70 €**

fahrbar, nicht höhenverstellbar

WI168F.. 434.46 / **517.01 €**

höhenverstellbar – Bitte die gewünschte Ausgangshöhe mit angeben.

WI168H.. 477.90 / **568.70 €**

SooRound Basic II – Halbrundtisch

Halbrundtisch mit melaminbeschichteter Tischplatte, ca. 160 x 80 cm.
Bitte stets die gewünschte Tischhöhe mit angeben.
Gestell Rundrohr 60 mm

nicht höhenverstellbar

WI168HR.. 431.68 / **513.70 €**

fahrbar, nicht höhenverstellbar

WI168HRF 473.28 / **563.20 €**

höhenverstellbar – Bitte die gewünschte Ausgangshöhe mit angeben.

WI168HRH 502.85 / **598.39 €**



Wellentische

"SWING-IT STEELY" mit Stahlgestell



Schwungvoll
und flexibel!

"SWING-IT STEELY"

Alternativ zur „Swing-it Woody“-Serie bieten wir unsere Wellentische auch mit leichtem Stahlgestell aus 40 mm Rundrohr an.

Für noch mehr Flexibilität gibt es höhenverstellbare und fahrbare Varianten. Die fahrbaren Tische haben je 2 Rollen und lassen sich so superschnell neu arrangieren. Sie werden begeistert sein. Unsere höhenverstellbaren Tische passen sich auf Wunsch ganz schnell der Körpergröße der Kinder an.



Halbrundwellentisch

Maße ca. 120 x 60 cm

Feste Höhe, bitte bei Bestellung angeben

WI-126SHR.. 269.92 / **321.20 €**

Höhenverstellbar von 52 – 66 cm

WI-126SHR-H.. 338.32 / **402.60 €**

Fahrbar, feste Höhe, bitte bei Bestellung angeben

WI-126SHR..F 307.81 / **366.29 €**

Quadratwellentisch

Maße ca. 60 x 60 cm

Feste Höhe, bitte bei Bestellung angeben

WI-66S-.. 200.59 / **238.70 €**

Höhenverstellbar von 52 – 66 cm

WI-66S-H.. 268.07 / **319.00 €**

Fahrbar, feste Höhe, bitte bei Bestellung angeben

WI-66S-..F 242.19 / **288.21 €**

Rechteckwellentisch

Maße ca. 120 x 60 cm

Feste Höhe, bitte bei Bestellung angeben

WI-126S-.. 243.11 / **289.30 €**

Höhenverstellbar von 52 – 66 cm

WI-126S-H.. 293.03 / **348.71 €**

Fahrbar, feste Höhe, bitte bei Bestellung angeben

WI-126S-..F 283.78 / **337.70 €**



Freiformtische

Fünfecktische

mit Metallzargengestell und Rundrohrfüßen 60 mm, mit 2 Rollen. Die Tischplatte ist aus 19 mm E1-Spanplatte melaminharzbeschichtet mit 2 mm ABS-Sicherheitskante. Bei Bestellung bitte Tischhöhe angeben.

klein

Maße, B/T: 120 x 110 cm, 1 x rechter Winkel, 4 Seiten ca. 80 cm, 1 Seite 60 cm lang

TIFE 120 .. 461.35 / **549.01 €**

groß

Maße, B/T: 185 x 104 cm, 1 x rechter Winkel, 2 Seiten 140 cm, 2 Seiten 80 cm und 1 Seite 60 cm lang

TIFE 185 .. 526.05 / **626.00 €**



Abbildung zeigt Dekor weiß mit Kante Buche hell

Abbildung zeigt Platte mit Linoleum Horizontblau und Kante Buche hell

Fünfecktische –

Platte mit Linoleum

Metallzargengestell Rundrohrfüße 60 mm mit 2 Rollen, Tischplatte mit Linoleum belegt, 2 mm ABS-Sicherheitskante. Bei Bestellung bitte die gewünschte Tischhöhe angeben

klein

Maße, B/T: 120 x 110 cm, 1 x rechter Winkel, 4 Seiten ca. 80 cm, 1 Seite 60 cm lang

TIFE 120 L .. 621.01 / **739.00 €**

groß

Maße, B/T: 185 x 104 cm, 1 x rechter Winkel, lange Seite 128 cm, 1 x rechter Winkel, 2 Seiten 140 cm, 2 Seiten 80 cm und 1 Seite 60 cm lang

TIFE 185 L .. 682.35 / **812.00 €**

Bodenbelag Linoleum



Limonengrün



Erdbeerrot



Sandgelb



Horizontblau



Mandarine



Felsengrau

| Größentabelle für Tische und Stühle | | | | | | | |
|-------------------------------------|-------|--------|---------|---------|---------|-----------|---------|
| Körpergröße in cm | 80-95 | 93-116 | 108-121 | 119-142 | 133-159 | 146-176,5 | 159-188 |
| Sitzhöhe in cm | 21 | 26 | 31 | 35 | 38 | 43 | 46 |
| Tischhöhe in cm | 41 | 46 | 53 | 59 | 64 | 71 | 76 |

Tischgruppen

Freiformtisch

Metallzargengestell Rundrohrfüße 60 mm.
Tischplatte 25 mm E1-Spanplatte melaminharzbeschichtet mit 2 mm ABS-Sicherheitskante. Perfekt für Gruppeninseln und alle Teamarbeiten.
Rundrohrgestell 60 mm

Stellfläche ca. 133 x 81 cm,
Anstelltiefe 52 cm. Tischhöhe von 72–86 cm
verstellbar

B RTI FF5 461.35 / **549.01 €**

Set: 3 Freiformtische

Stellfläche ca. 185 x 160 cm,
Anstelltiefen 104 cm.

B RTI FF5SET 1342.02 / **1597.00 €**



Teamarbeit und Gruppeninseln



• Drittelkreistisch

• Rundrohrgestell 60 mm, Stellfläche ca. 173 x 80 cm,
• Anstelltiefe 60 cm. Bitte ergänzen Sie die Tischhöhen
• hinter der Artikelnummer (..41, ..46, ..53, ..59, ..64, ..71, ..76).

• **TI 200R60** 391.60 / **466.00 €**



• Set aus 3 Drittelkreistischen

• Rundrohrgestell 60 mm, Stellfläche gesamt Ø außen = 200 cm,
• Ø innen = 80 cm, Stellfläche je ca. 173 x 80 cm, Anstelltiefe 60 cm.
• Tischhöhe bitte mit angeben.

• **TI 200R60SET** 1162.19 / **1383.01 €**



Wandklapptisch



Wand-
montage
30,00/35,70*€

Wandklapptisch

Tischplatte 25 mm Melaminplatte. Inkl. 2 Klapp-tisch-beinen in RAL 9006 Weißaluminium, Ø 50 mm. Inklusive Wandhalterung sowie Verriegelung bei hochgeklapptem Zustand.

Maße, B/H/T: 140 x 58 x 70 cm

WAP 147 426.89/ **508.00 €**

Tischpodest mit 4 Hockern

Die 4 Hocker können gleichzeitig als Bücher oder Bausteinkisten genutzt werden. Einfach den Deckel unter der Kunstlederpolsterauflage aufmachen und schon sind alle Spielmaterialien aufgeräumt. Lieferung inklusive 4 Polstersitzkissen.

Maße B/T: 70 x 70 cm,
Tischhöhe 46 cm, Sitzhöhe 34 cm

P2-546 863.87/ **1028.01 €**

Kompakt
zusammenstellbar!




Geräusch-
dämmende
Linoleum-
oberfläche!

Farbwahl
nötig!

Tabellen 1, 12, 14
ab Seite 370

Dreieckstische

Kompakt und erweiterbar!



Farbwahl
nötig!
Tabellen 1, 6
ab Seite 370

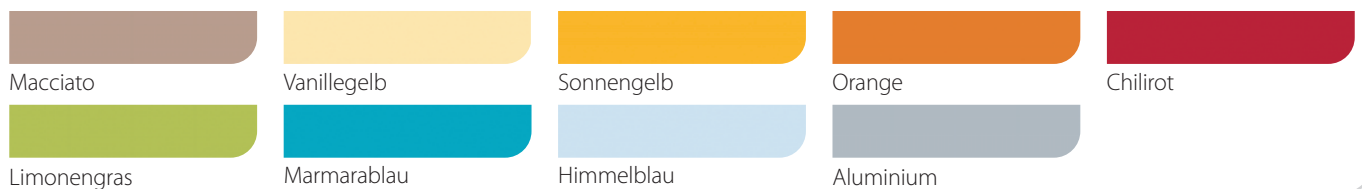
| Tischhöhe: 70 cm | Melaminbeschichtete Spanplatte 19 mm | | | | Vollkernplatte "Powersurf" | | | |
|-------------------------|--------------------------------------|----------------------------|-------------------------------|----------------------------|----------------------------|----------------------------|-------------------------------|----------------------------|
| | Dreieckstisch | | Dreieckstisch mit Ergotraybox | | Dreieckstisch | | Dreieckstisch mit Ergotraybox | |
| Maße Tischplatte B/H/T: | Art.-Nr. | Preis | Art.-Nr. | Preis | Art.-Nr. | Preis | Art.-Nr. | Preis |
| 113 x 80 x 80 | PMF-M | # 129.42 / 154.01 € | | | PMF-V | # 171.93 / 204.60 € | | |
| 120 x 85 x 85 | PLF-M | # 135.88 / 161.70 € | PLSSF-M | # 198.74 / 236.50 € | PLF-V | # 180.26 / 214.51 € | PLSSF-V | # 249.58 / 297.00 € |
| 127 x 90 x 90 | PXF-M | # 163.61 / 194.70 € | PXSSF-M | # 200.59 / 238.70 € | PXF-V | # 215.38 / 256.30 € | PXSSF-V | # 258.82 / 308.00 € |

Dekore | Tabelle 1

Standard Dekore



Weitere Dekore (Aufpreis je Artikel 49.16 | 58.50 € | Ausführung der Kanten immer in Plattenfarbe)



Spaceflex 2.0® mit Melaminplatte

Plattenstärke: 19 mm
Gesamtlänge aufgeklappt ca. 305 cm
Gesamtbreite ausgeklappt ca. 132 cm
Gesamttiefe zusammengeklappt 89 cm
Gesamthöhe zusammengeklappt 181 cm

12 Sitze, Tischhöhe: 69 cm Höhe, Sitzhöhe 41 cm,
für Personen von 7 – 10 Jahre ,

TC-12-69-M 1721.18 / **2048.20 €**

12 Sitze, Tischhöhe: 74 cm Höhe, Sitzhöhe 43 cm,
für Personen ab 11 Jahre

TC-12-74-M 1721.18 / **2048.20 €**

16 Sitze, Tischhöhe: 61,3 cm Höhe, Sitzhöhe 33 cm,
für Personen von 5 – 7 Jahre

TC-16-M 1855.21 / **2207.70 €**



Abb. zeigt Spaceflex 2.0®
mit Melaminplatte

Platz
sparen!



Abb. zeigt Spaceflex 2.0® mit
Vollkernplatte „PowerSurf“

Spaceflex 2.0® mit Vollkernplatte „PowerSurf“

Plattenstärke: 12 mm
12 Sitze, Tischhöhe: 69/181 cm
(zugeklappt), Sitzhöhe: 41 cm, 87 kg,
für Personen von 7 – 10 Jahre

TC-12-69-V 2157.47 / **2567.39 €**

12 Sitze, Tischhöhe: 74/186 cm
(zugeklappt), Sitzhöhe: 43 cm, 90 kg,
für Personen ab 11 Jahre

TC-12-74-V 2157.47 / **2567.39 €**

16 Sitze, Tischhöhe: 61,3/187,3 cm
(zugeklappt), Sitzhöhe: 33 cm, 97 kg,
für Personen von 5 – 7 Jahre

TC-16-V 2310.00 / **2748.90 €**



Blau



Grün



Rot



Gelb

Bitte geben Sie bei Ihrer Bestellung
die gewünschte Sitzfarbe mit an.
Sie können gerne auch kombinieren!

Vollkernplatte „PowerSurf“

- hohe Abrieb- & Kratzfestigkeit
- optimale Reinigung durch geschlossene Oberfläche
- feuchtigkeitsbeständig
- hohe Stoßfestigkeit von Oberfläche und Kanten
- schwer entflammbar (B1)
- die Dekore sind UV-beständig



Spaceflex®

Ovaler Spaceflex 2.0® 12 Sitze

Maße Tischplatte offen, B/T: 305 x 107 cm, ab 11 Jahre. Aufstellmaß ausgeklappt ca. 305 x 180 cm, Tischhöhe 74 cm. Maße zugeklappt, B/H: ca. 111 cm x 189 cm.

Mit melaminbeschichteter Spanplatte

TC-12E-74-M 2362.69 / **2811.60 €**

Mit Vollkernplatte „PowerSurf“

TC-12E-74-V 3114.20 / **3705.90 €**



Raumsparwunder!

Ovaler Spaceflex 2.0®

Runder Spaceflex 2.0® 8 Sitze

Maße Tischplatte offen, B/T: 153 x 136 cm

Tischhöhe 74 cm, ab 11 Jahre:

Mit melaminbeschichteter Spanplatte

TC-08R-74-M 1534.46 / **1826.01 €**

Mit Vollkernplatte „PowerSurf“

TC-08R-74-V 2027.15 / **2412.31 €**

Tischhöhe 69 cm, von 7 – 10 Jahren:

Mit melaminbeschichteter Spanplatte

TC-08R-69-M 1534.46 / **1826.01 €**

Mit Vollkernplatte „PowerSurf“

TC-08R-69-V 2027.15 / **2412.31 €**



Runder Spaceflex 2.0®

Spaceflex 2.0® mit Schichtstoffplatte

Plattenstärke: 19 mm

12 Sitze, Tischhöhe: 69 / 181 cm (zugeklappt), Sitzhöhe: 41 cm, 87 kg, für Personen von 7 – 10 Jahre

TC-12-69-S 1841.35 / **2191.21 €**

12 Sitze, Tischhöhe: 74 / 186 cm (zugeklappt), Sitzhöhe: 43 cm, 90 kg, für Personen ab 11 Jahre

TC-12-74-S 1841.35 / **2191.21 €**

16 Sitze, Tischhöhe: 61,3 / 187,3 cm (zugeklappt), Sitzhöhe: 33 cm, 97 kg, für Personen von 5 – 7 Jahre

TC-16-S 1975.38 / **2350.70 €**



Abb. zeigt Spaceflex 2.0® mit Schichtstoffplatte

Erzieher/innen-Stühle



Farbwahl
nötig!
Tabelle 14
ab Seite 370

Erzieher/innen-Stuhl LISA

Der Drehhocker verfügt über eine rundum bewegliche Sitzfläche und macht dank **ERGO TOP®-Technologie** ergonomisches Sitzen möglich, sodass der Rücken spürbar entspannt wird. Aufgrund der Höhenverstellbarkeit mit umlaufendem Auslöseteller, durch eine Gasfeder, lässt er sich an jede Körpergröße anpassen. So nehmen Sie automatisch die bestmögliche Sitzposition ein. Zusätzlich verhindert eine Sitztiefendämpfung das Stauchen der Wirbel beim Hinsetzen.

Der Sitz und die Rückenlehne sind mit Kunstleder bezogen und desinfektionsmittelbeständig abwischbar. Das polierte Alufußkreuz sorgt für stabiles Sitzen.

Inkl. 5 Universalrollen, nutzlastgebremst, geeignet für alle Böden.

Sitzfläche Durchmesser 40 cm

Nutzergewicht 110 kg

mit gepolsterter Rückenlehne
Höhenverstellbar von 33 – 42 cm

LI-ETRL.. # 461.35 / 549.01 €

Hocker ohne Rückenlehne
Höhenverstellbar von 33 – 42 cm

LI-ET.. # 359.66 / 428.00 €



Made in Germany!
Bewegtes Sitzen – Ergotop!
30 Jahre Herstellergarantie!
(außer Bezugsstoff)



Schonen Sie
Ihren Rücken:
Sattelform!



Erzieher/innen-Stuhl SELDO

Die sattelförmige Sitzfläche ermöglicht das Sitzen mit einem offenen Sitzwinkel. Dies hat eine ergonomisch sinnvolle Neigung des Beckens zur Folge. Durch die ERGO TOP-Technologie verabschieden Sie sich vom starren Sitzen und können aktiv etwas für Ihren Rücken tun. Der Sitz ist mit Kunstleder bezogen und desinfektionsmittelbeständig abwischbar. Das polierte Alufußkreuz sorgt für stabiles Sitzen.

Inkl. 5 Universalrollen, nutzlastgebremst, geeignet für alle Böden.

Höhenverstellbar von 33 – 42 cm

SE-ET # 431.93 / 514.00 €

Erzieher/innen-Stühle

GENITO – der geniale Erzieher/innen-Stuhl

Der perfekte Stuhl für ErzieherInnen.
Die fahrbare Version rollt dank lastabhängiger Rollen superleicht. Er lässt sich so niedrig einstellen, dass Sie mit den Kindern auf Augenhöhe gehen können.

Alle Modelle sind mit Rollen oder robusten Kunststoffgleitern lieferbar.



GENITO UFO Hocker

fahrbare Variante
Höhenverstellbar von 33 – 41 cm

GS-14R.. # 214.29 / 255.01 €

Höhenverstellbar von 41 – 51 cm

GS-15R.. # 214.29 / 255.01 €



GENITO UFO

mit ungepolsterter Ovallehne
fahrbare Variante
Höhenverstellbar von 33 – 41 cm

GS-24R.. # 295.80 / 352.00 €

Höhenverstellbar von 41 – 51 cm

GS-25R.. # 295.80 / 352.00 €



GENITO ECO Hocker

fahrbare Variante
Höhenverstellbar von 30 – 38 cm

GS-11R.. # 169.75 / 202.00 €

Höhenverstellbar von 38 – 48 cm

GS-12R.. # 178.15 / 212.00 €

feststehende Variante
Höhenverstellbar von 30 – 38 cm

GS-11G.. # 178.15 / 212.00 €

Höhenverstellbar von 38 – 48 cm

GS-12G.. # 169.75 / 202.00 €



GENITO ECO

mit farbiger Rückenlehne
fahrbare Variante
Höhenverstellbar von 30 – 38 cm

GS-21R.. # 227.73 / 271.00 €

Höhenverstellbar von 38 – 48 cm

GS-22R.. # 227.73 / 271.00 €

feststehende Variante
Höhenverstellbar von 30 – 38 cm

GS-21G.. # 227.73 / 271.00 €

Höhenverstellbar von 38 – 48 cm

GS-22G.. # 227.73 / 271.00 €



Erzieher/innen-Stuhl CARINA

Der perfekte Hocker für Erzieher/-Innen. Auch er rollt superleicht, so sind Sie stets flexibel. Und auch er lässt sich so niedrig einstellen, dass Sie mit den Kindern auf Augenhöhe sitzen.

Stabiles Fußkreuz mit 5 Rollen. Höhenverstellbare Sitzhöhe 36 – 48 cm. Eine Aufbau- und Pflegeanleitung wird mitgeliefert. Der Sitzbezug ist in Kunstlederqualität ausgeführt.

Bei Ihrer Bestellung geben Sie dazu bitte die gewünschte Farbe an.

CARINA mit Rückenlehne

CA-GARL .. # 234.45 / 279.00 €

CARINA ohne Rückenlehne (Hocker)

CA-GA .. # 205.88 / 245.00 €



Lehne: Polypropylen [PP] (Modell mit ovaler Lehne) Sitz: Semi-transparente oder durchgefärbte Polycarbonate Untergestell: Ø 500 mm, Nylon mit 30% Glasfaser, Farbe: Schwarz.

Kunstlederfarben für Carina | Tabelle 21



01 Blau



02 Rot



03 Orange



04 Grün



05 Gelb

ARBEITSPLÄTZE



Stollenarbeitsplätze

Regalarbeitsplatz

Stets passend in Ihren Gruppenraum integriert!
(Schloss gegen Mehrpreis)



Arbeitsplatz ohne Rückwand (o. Abb.)

Maße B/H/T: 82 x 180 x 40/60 cm

8218 ERP1 829.41 / **987.00 €**

Arbeitsplatz mit Rückwand Stahlemaille weiß
(wie Abbildung)

Maße B/H/T: 82 x 180 x 40/60 cm

8218 ERP3 923.53 / **1099.00 €**

Arbeitsplatz, Oberschrank mit Mittelwand
ohne Rückwand (o. Abb.)

Maße B/H/T: 106 x 180 x 40/60 cm

0618 ERP1 874.79 / **1041.00 €**

Arbeitsplatz, Oberschrank mit Mittelwand,
Rückwand Stahlemaille weiß (o. Abb.)

Maße B/H/T: 106 x 180 x 40/60 cm

0618 ERP3 985.71 / **1172.99 €**



Stehpult

4 stabile Möbelrollen mit gummierter Lauffläche machen diesen Arbeitsplatz mobil. Die angenehme Stehhöhe von 110 cm entlastet den Rücken. Es befindet sich ein Einlegeboden hinter der abschließbaren Tür, darüber ein Schub und ein offenes Fach. Maße B/H/T: ca. 66 x 110 x 60 cm

Tür links

EAP P1 SL 617.65 / **735.00 €**

Tür rechts (Abb.)

EAP P1 SR 617.65 / **735.00 €**

XL Zubehörsatz für Whiteboards

Praktische Markerbox mit Tragegriff, 4 Whiteboardmarkern, Tafelwischer, Tafelreiniger und 10 Rundmagneten (EWZ 7).

TMLB-XL # 30.69 / **36.52 €**

Elastische Magnetstreifen

in 3 Größen und 4 Farben, 24 Teile im Set, haftstark, 2 mm Stärke.

EWZ 1 31,51 / **37,50 €**



Stollenarbeitsplätze

Erzieher/innenarbeitsplatz

Der Schreibtisch kann durch die beiden Rollen leicht aus dem Regalsystem herausgezogen werden. Alle Türen können auf Wunsch mit einem Schloss ausgestattet werden. Die vorne abgerundete Arbeitsplatte hat die Maße 80 x 50 cm. Lieferung inklusive Tisch. Maße B/H/T: 162 x 180 x 40/50 cm

FRS S ERP1 1755.46 / **2089.00 €**



Tür mit Schloss

Preis pro Tür

SCHL 36.13 / **42.99 €**

Tür mit Schloss, verschieden schließend

Preis pro Tür

SCHLV 36.13 / **42.99 €**

Bitte geben Sie an, welche Türen mit Schloss ausgestattet werden sollen.



Korpusarbeitsplätze

NEU

Erzieherarbeitsplatz

mit platzsparender, abschließbarer Schreibplatte zum Einklappen. Oben und unten bieten je 2 Türen, oben auf jeder Seite ein Einlegeboden und unten je 2 Einlegeböden, viel Stauraum für Unterlagen. Hinter der Klappe ist rechts 1 Fach in Ordnerhöhe und links ein Boden. Höhe ausgeklappte Platte ca. 113 cm
Mittleres Fach Höhe ca. 32,5 cm

Arbeitsplatz

Maße B/H/T: 102 x 203 x 40/78 cm

0218 ERP2 996.64 / **1186.00 €**

Farbige Fronten sind gegen Aufpreis möglich!

Empfohlene Wandmontage
30,00/35,70*€

Korpusmöbel mit geprüfter Sicherheit

Regalarbeitsplatz Korpus

Der passt optimal neben Ihre Schrankwand!
In zwei Breiten lieferbar:

Arbeitsplatz

Maße B/H/T: 78 x 180 x 40/60 cm

7818 ERP1 747.06 / **889.00 €**

Arbeitsplatz, innen mit Rückwand Stahlemaille weiß

Maße B/H/T: 78 x 180 x 40/60 cm

7818 ERP3 850.42 / **1012.00 €**

Arbeitsplatz mit Oberschrank mit Mittelwand

Maße B/H/T: 102 x 180 x 40/60 cm

0218 ERP1 784.03 / **933.00 €**

Arbeitsplatz mit Oberschrank mit Mittelwand, innen mit Rückwand Stahlemaille weiß (wie Abb.)

Maße B/H/T: 102 x 180 x 40/60 cm

0218 ERP3 894.96 / **1065.00 €**



Tür mit Schloss

Preis pro Tür

SCHL 36.13 / **42.99 €**

Tür mit Schloss, verschieden schließend

Preis pro Tür

SCHL V 36.13 / **39.00 €**





Wandklapparbeitsplatz

Mit ausklappbarer Tischplatte sowie abschließbarem Schrank und einem Regal, inkl. Magnetleiste sowie 1 x Kabeldurchlass. Durch die verkürzte Rückwand lassen sich Steckdosen und Medienanschlüsse bis zu einer Höhe von 45 cm erreichen.

Maße B/H/T: 106 x 180 x 24 cm, Tischplattentiefe 56 cm

WAP 180 1037.82 / **1235.01 €**



Ansicht mit geschlossener Tischplatte



Erzieher/innenarbeitsplatz Korpus

- Der Schreibtisch kann durch die beiden Rollen leicht aus dem Regalsystem herausgezogen werden. Alle Türen können auf Wunsch mit einem Schloss ausgestattet werden.
- Die vorne abgerundete Arbeitsplatte hat die Maße 80 x 50 cm.

Maße B/H/T: 162 x 180 x 40/50 cm,
Lieferung inklusive Tisch

FRS K ERP1 1615.97 / **1923.00 €**



Notebookschrank Wandarbeitsplatz

Herunterklappbare Frontklappe als Arbeitsfläche mit Sicherheitsschloss. Inkl. 4 Ablagefächer, Innenbreite: 10 cm und mit 2 verstellbaren Einlegeböden. Unten befindet sich ein Kabelmanagementfach mit Klappe

Innenmaß Notebookfach:
B/H/T: 47 x 38 x 18 cm
Maße B/H/T: 75 x 60 x 22 cm

LTLW-17 342.01 / **406.99 €**



Wandmontage
30,00 / 35,70*€

Gruppenraum Schreibtische

Wangenschreibtisch

Die Schreibtische werden aus solider 25 mm E1-Spanplatte gefertigt und sind in drei Breiten lieferbar:

Maße B/H/T: 100 x 72 x 70 cm

WT 107 297.48 / **354.00 €**

Maße B/H/T: 120 x 72 x 70 cm

WT 127 310.92 / **369.99 €**

Maße B/H/T: 140 x 72 x 70 cm

WT 147 315.13 / **375.00 €**



Wangenschreibtisch mit Schub

Die Schreibtische werden aus solider 25 mm E1-Spanplatte gefertigt und sind einseitig mit Schub ausgestattet. Schub außen 63 cm breit
Innenmaße Schub B/T: 57 x 52 cm

Maße B/H/T: 140 x 72 x 70 cm

WT 203 K 465.55 / **554.00 €**



Fahrbarer Tisch

Maße B/H/T: 80 x 72 x 40/50 cm

FRSTI 268.07 / **319.00 €**

praktisch
und mobil!

Stehpult

Dieses praktische und mobile Stehpult passt sich perfekt in die Gruppenraumlandschaft ein. Arbeiten Sie da, wo Sie möchten. Es befindet sich ein Einlegeboden hinter der abschließbaren Tür, darüber ein Schub und ein offenes Fach.
Maße B/H/T: ca. 66 x 110 x 60 cm

Tür links

EAP P1 KL 568.91 / **677.00 €**

Tür rechts

EAP P1 KR 568.91 / **677.00 €**



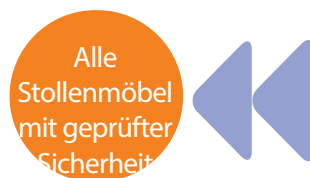
STOLLENMÖBEL



Markant und farbenfroh

Die Besonderheiten unseres Stollensystems

- Schrankkörper:**
- Massivholzstollen Buche 4 x 4 cm mit vertikaler Gewindeverschraubung durch 25 mm dicke Böden
 - Seitenwände werden in einen im Massivholzstollen gefrästen Falz eingelassen
 - Schränke und Regale sind ohne Werkzeug demontierbar und erweiterungsfähig
 - bis 80 cm Höhe dreiseitig geschlossen
- Rückwände:**
- aus 8 mm beidseitig melaminharzbeschichteter Dreischicht-Fein-Spanplatte der Emissionsklasse E1 nach DIN EN 14322, rundum eingenetet – optional ist die Ausführung der Rückwand in Acrylglas, Spiegelglas, Lochblech oder Stahlemaille (weiß oder grün) möglich
- Sockelausführung:**
- Fußstollen sind 6 cm hoch
 - Bodenausgleichsschrauben
 - optional Ausstattung mit Sockelblende möglich
- Fachböden:**
- gegen Herausziehen gesichert
 - alle Kanten geschlossen
 - alle sichtbaren Kanten mit 2 mm heißverklebten ABS-Umleimern
 - Böden aus 19 mm und 25 mm E1 Feinspanplatte melaminharzbeschichtet nach DIN EN 14322
 - feste Fachböden und verstellbare Einlegeböden



Unsere Stollenmöbel sind standardmäßig mit Kunststoffgriffen in Silbergrau ausgestattet. Optional können Sie auch gern unsere Buche-Muschelgriffe auswählen.

Muschelgriff Holz Buche

Aufpreis-Pauschale je Schrank

MGHF 20.17 / **24.00 €**



Art. Nr. FRS S1 "EMMA"



Spiegeltür

Kinder erleben unentwegt ihre Umwelt und entdecken sich selbst. Helfen Sie ihnen dabei! Jeden Stollenschrank können wir zusätzlich mit verspiegelter Rückwand anbieten. In Kombination mit den optionalen Griffleisten ist sie ideal, um die Kleinen anzuregen, sich am Schrank hochzuziehen, sich selbst zu entdecken und Laufen zu lernen.

RW-SPI 167.22 / **198.99 €**

Rückwand Lochblech

in diversen RAL-Farben lieferbar
(s. Tabelle 6 ab Seite 370)

RW-LB 273.94 / **325.99 €**



1 Einlegeboden

mehr/weniger
Mehrpreis bzw. Minderpreis pro Boden.
Bitte Artikelnummer angeben!
bis 77 cm Breite:

ST EB-77 27.73 / **33.00 €**

ab 78 cm Breite:

ST EB-78 33.19 / **39.50 €**



Schreibplatten

gerundet, zum Einbau zwischen Schränken,
25 mm stark, mit Verbindungsbeschlag.

Maße, B/T: 74 x 40/60 cm

SPL 74 102.52 / **122.00 €**

Maße, B/T: 98 x 40/60 cm

SPL 98 126.89 / **151.00 €**



Schräglage

Mehrpreis für Schräglage anstatt
Einlegeboden, mit 40 mm hoher
Kunstglasaufrichtung.

SA 61.34 / **72.99 €**



Rückwand Acrylglas

in 6 Farben lieferbar: blau, rot, grün, gelb,
orange, transparent.
(Für Schränke bis 80 cm Höhe & 106 cm Breite)

RW-AC 260.50 / **310.00 €**



Rückwand Stahlemaille weiß oder grün

Emaile weiß

RW-EW 148.74 / **177.00 €**

Emaile grün

RW-EG 137.82 / **164.01 €**

1 Satz mit 4 Rollen

An Schränke bis 120 cm Höhe
können Rollen angebaut werden.
(Schrankhöhe: + 25 mm)

RO75 62.19 / **74.01 €**



Schloss

Preis pro Tür

SCHL 36.13 / **42.99 €**



Schloss

verschieden schließend, Preis pro Tür

SCHL V 36.13 / **42.99 €**



Sockelblende für Stollenschränke

Preis je Schrank

STO-SB 61.35 / **73.01 €**

Stollenmöbel-Zubehör



Aufsatzleisten Komplettssets

Höhe ca. 3 cm.

Bitte Farbwunsch mit angeben.

für 106 cm breite Stollenmöbel,
bestehend aus 4 Leisten

ALS 106 4 98.32 / **117.00 €**

für 82 cm breite Stollenmöbel,
bestehend aus 4 Leisten

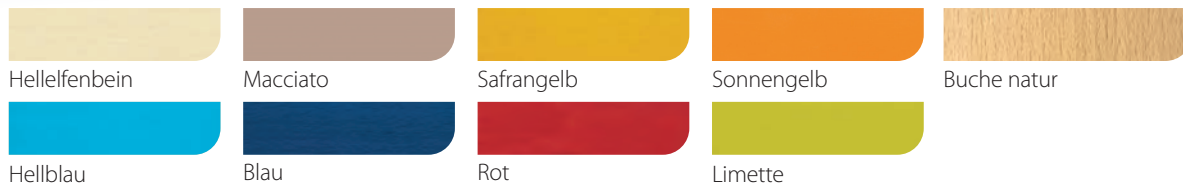
ALS 82 4 91.60 / **109.00 €**

für 56 cm breite Stollenmöbel,
bestehend aus 4 Leisten

ALS 56 4 84.87 / **101.00 €**

Unsere Stollenregalsysteme - vielfältig und immer passend!

Farben der Massivholzstollen | Tabelle 4



Farbige Massivholzkästen/Schübe

Gegen Mehrpreis können die Massivholzkästen lackiert werden.
Mögliche Farben entnehmen Sie bitte den o. g. Farben der Massivholzstollen.
Mehrpreis je Kasten:

BSMK 15.97 / **19.00 € ***

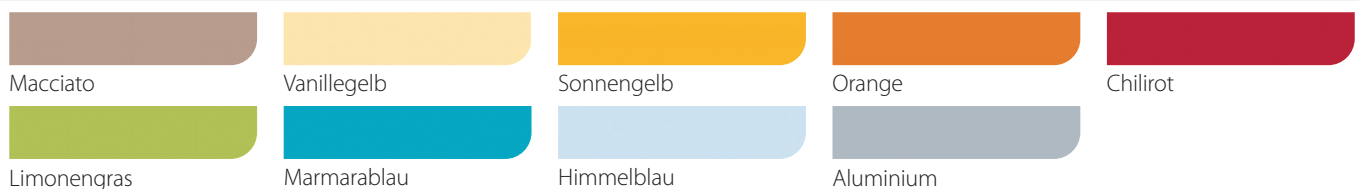


Dekore | Tabelle 1

Standard Dekore



Weitere Dekore für Fronten (Aufpreis je Artikel 49.16 | 58.50 € | Ausführung der Kanten immer in Korpusfarbe)



"ANTON"



Alle Lieferungen ohne die abgebildeten Aufsatzleisten und Dekoration.



"ANTON" Regalsystem

Maße B/H/T: 202 x 60/82 x 40/ 122 cm, bestehend aus 4 Elementen mit 4 Massivholzschüben, Aufbewahrungskasten und Dachaufsatz.

FRS S22 1439.50 / **1713.00 €**



"MARISSA" Regalsystem

Maße B/H/T: 268 x 60/82 x 40/162 cm
6 Elemente, Schrank mit 2 Dekorschüben und Tür, Inneneckturm, 2 Regale und 2 Ecktürmchen mit Dachaufsätzen

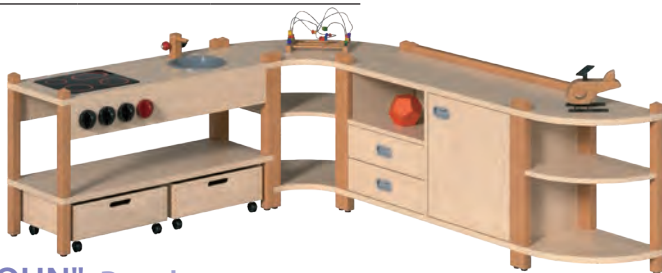
FRS S24 1785.71 / **2124.99 €**



"MAXIMILIAN" Regalsystem

Maße, B/H/T: 202 x 60/182 x 40 cm
3 Elemente, Eckkasten, Schrank mit Tür und Regal, Turm mit Bogendach

FRS S14 1153.78 / **1373.00 €**



"JOHN" Regalsystem

Maße B/H/T: 206 x 60 x 40/166 cm
4 Elemente, Spielküche mit 2 Rollkästen, Schrank mit 2 Dekorschüben und Tür, Viertelkreisinnenecke und Viertelkreisregal. Aufsatzleiste separat bestellen.

FRS S23 1268.91 / **1510.00 €**



"PAUL" Regalsystem

Maße B/H/T: 202 x 60 x 40/202 cm
5 Elemente, Schrank mit 1 Rollkasten, Regal mit 2 Massivolzschüben Inneneckturmchen, Regal und Schrank

FRS S25 1606.72 / **1912.00 €**



"LUCY" Regalsystem

Maße B/H/T: 268 x 80/186 x 40 cm
3 Elemente, Schrank mit 4 schmalen Dekorschüben, Schrank mit 1 breitem Dekorschub und 4 Materialkästen und Turm mit Dachaufsatz

FRS S39 1796.64 / **2138.00 €**

Stollenregalsysteme



NEU

"WILLY" Regalsystem

Maße B/H/T: 202 x 80/120 x 40 cm

3 Elemente, Regal mit 8 Eigentumskästen mit Sichtfenster, Versteckschrank inkl. Matte, Viertelkreisregal mit 1 Boden

FRS S44 1610.08 / **1916.00 €**



"SIMON" Regalsystem

Maße B/H/T: 204 x 80/104 x 40 cm

3 Elemente, 2 Regale mit hoher Sockelnische inkl. Rollkästen, 1 Regalturm mit Dach

FRS S42 1244.54 / **1481.00 €**



"JASMIN" Regalsystem

Maße B/H/T: 202 x 80/120 x 40 cm

3 Elemente, Schrank mit Tür und Regal, Raumteilerschrank mit Plexiglas wechselseitig, offenes Abschlussregal (Bitte Farbwunsch zum Plexiglas mit angeben.)

FRS S43 1168.07 / **1390.00 €**

NEU



Stollenregalsysteme



"CHRISTOPH" Regalsystem

Regalsystem

Maße B/H/T: 244 x 80/160 x 40 cm

3 Elemente, Schrank unten Türen, oben Regal offen, Regal mit kleiner Sockelnische inkl.

Rollkasten, 6 Eigentumskästen mit Sichtfenster, Schrank mit Tür rechts, hohe Sockelnische links inkl. Rollkasten

FRS S47 1904.20 / **2266.00 €**

"STEPHAN" Regalsystem

Maße B/H/T: 146 x 80/104 x 40 cm

2 Elemente, Schrank unten 1 Schub, links 4 Eigentumskästen, Stollenturm mit Kasten und Dach

FRS S45 870.59 / **1036.00 €**



www.tuv.com
ID 111247161



NEU

"PATRICIA" Regalsystem

Maße B/H/T: 186 x 80/104 x 40 cm

3 Elemente, 1 Spieleschrank unten 2 hohe Schübe, oben 4 Fächer, 2 Stollentürme mit Kasten und Dach

FRS S46 1167.23 / **1389.00 €**

Stollenregalsysteme

"LEON" Regalsystem

Maße B/H/T: 244 x 60 x 150 x 40 cm

4 Elemente, Schrank mit 2 Dekorschüben und Dachaufsatz, 1 Schrank, Viertelkreisecke

FRS S10 1541.18 / **1834.00 €**



"LEON"



"RONJA" Regalsystem

Maße B/H/T: 242 x 60/80 x 40 cm

4 Elemente, Schrank mit 2 hohen Rollkästen, Regal und 2 Viertelkreisecken

FRS S28 1348.74 / **1605.00 €**



"OLE" Regalsystem

Maße B/H/T: 192 x 80/120 x 40/186 cm

6 Elemente, Schrank mit 5 Massivholzschüben, Regal mit 2 Rollkästen, Schrank unten Tür oben Regal und 2 Eckregale.

Die Schübe und Kästen werden in Buche Natur geliefert! Gegen Mehrpreis sind diese auch farbig lieferbar.

FRS S27 1990.76 / **2369.00 €**



"LUCA" Regalsystem

Maße B/H/T: 202 x 80/120 x 40/202 cm

5 Elemente, Schrank mit 5 Massivholzschüben, Schrank unten Türen und oben Regal, Inneneckturm, Schrank mit Tür und Regal, Regal mit Rollkästen

FRS S26 2376.47 / **2828.00 €**



Stollenregalsysteme



"ALEX" Regalsystem

Maße B/H/T: 202 x 60/82 x 40 cm
3 Elemente, Regal mit 4 Massivholzschüben,
Türmchen mit Dachaufsatz und Regal

FRS S21 1015.13 / **1208.00 €**

"JANNIS" Regalsystem

Maße B/H/T: 276 x 60/170 x 40/284 cm
7 Elemente, Schrank mit Dachaufsatz, Eigen-
tumsschrank mit 2 Rollkästen, Durchgang mit
Dach, Viertelkreisregal, Wellenregal, Schrank
und Regal

FRS S6 2633.61 / **3134.00 €**



"ANNA" Regalsystem

Maße B/H/T: 168 x 80/120 x 40 cm
3 Elemente, 2 Eigentumsschränke mit
je 8 Materialkästen, 1 Eigentums-
schrank oben Regal mit 8 Eigentums-
kästen (B/H/T je 23,5 x 14 x 36 cm)

FRS S38 1785.71 / **2124.99 €**



"SIMONE" Regalsystem

Maße B/H/T: 268 x 40/60/82 x 40 cm
7 Elemente, 2 Ecktürmchen mit Dachaufsatz,
Schrank mit 2 Massivholzschüben, 2 Regale,
Innenecktürmchen, Spielküche.

Muschelgriffe im Standard Aluminiumfarben
FRS S32 2054.62 / **2445.00 €**



"JOHANNA" Regalsystem

Maße B/H/T: 186 x 40/82 x 40 cm
3 Elemente mit kleiner Spielküche und
2 Türmchen mit Dachaufsätzen

FRS S31 885.71 / **1053.99 €**



"JOHANNA"

Stollenregalsysteme

"LOUIS"



Ideale Raumteiler!

"LOUIS" Regalsystem

Maße je Seite B/H/T: 176 x 80 x 40 cm, 1 Raumteiler mit 5 Dekorschüben, 1 Raumteiler wechselseitig offen und Abschlussregale (ohne Tischgruppe und Deko)

FRS S16 1657.14 / **1972.00 €**



"CORA" Regalsystem

Maße Anstellseiten: 40 cm, Höhe: 80 cm, Innenradius: 80 cm, Außenradius: 120 cm, 2 Viertelkreisbögen mit Mittelwand

FRS S35 898.32 / **1069.00 €**

"MAX" Regalsystem

Maße B/H/T: 202 x 80/202 x 40 cm, 3 Elemente, Eckkasten, Schrank mit Tür und Regal, Turm mit Bogendach

FRS S13 1259.66 / **1499.00 €**



"TAYLER" Regalsystem

Maße B/H/T: 162 x 80/120 x 40 cm, 2 Elemente, Schrank mit 4 Materialkästen und 1 breiten Schub, 1 Schrank mit Tür und oben Regal

FRS S40 1091.60 / **1299.00 €**



Inklusive 18 InBoxen!

"EMILIA" Portfoliosystem

Maße B/H/T: 189 x 80 x 40 cm, 3 Elemente, Schrank mit 24 ErgoTray Boxen, 2 Viertelkreisregale für je ca. 10 breite Ordner

FRS S41 1015.13 / **1208.00 €**

Stollenregalsysteme

"CLAUDIA" Regalsystem

Maße B/H/T: 348 x 80/120/173 x 308 cm

8 Elemente, Schrank mit 2 hohen Dekorschüben oben 4 Fächer, 1 Versteckschrank inkl. Kunstlederplatte, Eckkasten, Durchgang mit Bogenaufsatz, Viertelkreisregal, Schrank mit Tür oben Regal, Schrank mit wechselseitigem Plexiglas, 1 Durchkrabberschrank mit Bullauge, 2 Regalaufbauten

FRS S36 4175.63 / **4969.00 €**



Mit Durchkrabbel-

"CLAUDIA"

"LILY" Regalsystem

Maße B/H/T: 236 x 80/220 x 40 cm

3 Elemente, Schrank mit 5 Massivholzschüben, Durchgang 82 cm breit mit Bogenaufsatz, Schrank mit Tür und Regal, Muschelgriffe im Standard Aluminiumfarben

FRS S33 1221.01 / **1453.00 €**



"FLORIAN" Regalsystem

Maße B/H/T: 270 x 120/160 x 40 cm

3 Elemente, Schrank unten Türen oben Regal, Schrank mit 10 Dekorschüben und Acrylglastüren, Regal

FRS S11 2248.74 / **2676.00 €**



Farbwahl
nötig!

Tabellen 1, 4, 6
ab Seite 370



"LAURA"

Regalsystem

Maße B/H/T: 276 x 80/220 x 200 cm

5 Elemente, Schrank mit 5 Massivholzschüben, Durchgang 82 cm breit mit Bogenaufsatz, Schrank mit Tür und Regal, Viertelkreisinnenecke, Kinderküche mit herausnehmbaren Möbeln, mit Lochblechrückwand, Muschelgriffe im Standard Aluminiumfarben

FRS S7 2890.76 / **3440.00 €**

Stollenregalsysteme

"BIANCA"



"BIANCA" Regalsystem

Maße B/H/T: 340 x 60/80/160/186 x 252 cm
 7 Elemente, 1 Spielküche mit 2 Rollkästen, Schrank mit 4 kleinen Dekorschüben und 2 Fächern, Eckkasten, Durchgang mit Dach Viertelkreisregal, Schrank mit 4 Massivholzkästen und 1 breiten Dekorschub, Büchertrog mit 2 Rollkästen, mit 2 Regalaufbauten

FRS S37 3019.33 / **3593.00 €**

Inklusive Spielküche!



Farbwahl
 nötig!
 Tabellen 1, 4, 15
 ab Seite 370

"KLARA" Regalsystem

Maße B/H/T: 218 x 160/190 x 40 cm
 3 Elemente, Schrank unten und oben je 1 Tür, Regal mit Sockelnische, 2 Zwischenböden, Schrank mit 5 Massivholzschüben und oben Tür, 2 Rollkästen (ohne Abb.), Aufsatz Wolke und Sonne, Muschelgriffe im Standard Aluminiumfarben

FRS S9 2505.04 / **2981.00 €**



"EMMA" Regalsystem

Maße B/H/T: 284 x 60/120/190 x 276 cm
 7 Elemente, Schrank unten Tür oben Regal, Spielküche mit 2 Rollkästen, Verkaufsstand mit Dach und Emaille weiß Rückwand, Viertelkreisregal, Regal, Durchgang mit Dachaufsatz, Regal mit Spiegelrückwand oben, Muschelgriffe im Standard Aluminiumfarben

FRS S1 3584.03 / **4265.00 €**



"ALINA" Regalsystem

Maße B/H/T: 318 x 80/160 x 40 cm
3 Elemente, 2 Schränke mit Tür und Regal, Schrank unten mit 16 Materialkästen, oben Aufsatzschrank, 2 Regalaufbauten

FRS S15 2427.73 / 2889.00 €



"ALINA"



"VANESSA" Regalsystem

Maße B/H/T: 342 x 60/80/190 x 334 cm
8 Elemente, Spielküche mit 2 Rollkästen, Schrank, Eckkasten, Durchgang mit Dachaufsatz, Viertelkreisregal, Schrank mit 12 Materialkästen, Büchertrog mit 2 Rollkästen, Regal mit Spiegelrückwand, Muschelgriffe im Standard Aluminiumfarben

FRS S17 3405.04 / 4052.00 €



"TOBIAS" Regalsystem

Maße B/H/T: 248 x 80/214 x 296 cm
6 Elemente, Durchkrabberschrank, Schrank mit Sockelnische und 1 Rollkasten, Viertelkreisennecke, Schrank mit 16 Materialkästen mit Sichtfenster in Buche Natur, 2 Aufsatzschränke mit Acrylglastüren und Durchgang mit Bogenaufsatz, Muschelgriffe im Standard Aluminiumfarben

FRS S18 4110.92 / 4891.99 €

Kombinieren nach Lust und Laune!

- Alle Elemente 40 cm tief • Bis 80 cm Höhe dreiseitig geschlossen, darüber ringsum offenes Regal
- Korpusteile aus 25 und 19 mm E1-Spanplatte und 8 mm Sichrückwand • Füße mit Höhenausgleichsschrauben
- Verstellbare Einlegeböden, gegen Herausziehen gesichert • Anzahl der Böden wie Abbildung



| Höhe 40 cm | Höhe 60 cm | Höhe 80 cm | Höhe 120 cm | Höhe 160 cm | Höhe 180 cm |
|---|---|---|---|---|---|
| Breite 56 cm | | | | | |
| 5604 001 00 247.06 / 294.00 € | 5606 001 00 276.47 / 329.00 € | 5608 001 00 311.77 / 371.01 € mit 1 festen Boden: 5608 002 00 284.03 / 338.00 € | 5612 001 00 431.09 / 513.00 € | 5616 001 00 481.51 / 573.00 € | 5618 001 00 517.65 / 616.00 € |
| Breite 82 cm | | | | | |
| 8204 001 00 252.94 / 301.00 € | 8206 001 00 281.51 / 335.00 € | 8208 001 00 323.53 / 385.00 € mit 1 festen Boden: 8208 002 00 291.60 / 347.00 € | 8212 001 00 452.94 / 539.00 € | 8216 001 00 500.00 / 595.00 € | 8218 001 00 536.98 / 639.01 € |
| Breite 106 cm | | | | | |
| 0604 001 00 264.71 / 315.00 € | 0606 001 00 291.60 / 347.00 € | 0608 001 00 334.45 / 398.00 € mit 1 festen Boden: 0608 002 00 304.20 / 362.00 € | 0612 001 00 468.07 / 557.00 € | 0616 001 00 517.65 / 616.00 € | 0618 001 00 554.62 / 660.00 € |
| Breite 56 cm | | | | | |
|   <p>Alle Stollenmöbel mit geprüfter Sicherheit</p>  | | | 5612 021 00 Tür rechts 5612 022 00 Tür links 493.28 / 587.00 € | 5616 021 00 Tür rechts 5616 022 00 Tür links 542.02 / 645.00 € | 5618 021 00 Tür rechts 5618 022 00 Tür links 589.08 / 701.01 € |
| Breite 82 cm unten ohne Mittelwand, 2 EB | | | | | |
| | | | 8212 021 00 569.75 / 678.00 € | 8216 021 00 617.65 / 735.00 € | 8218 021 00 665.55 / 792.00 € |
| Breite 106 cm unten mit Mittelwand, 4 halbe EB | | | | | |
| | | | 0612 021 00 652.94 / 777.00 € | 0616 021 00 705.04 / 839.00 € | 0618 021 00 758.82 / 903.00 € |

Stollenmöbel

Höhe 40 cm Höhe 60 cm Höhe 80 cm Höhe 120 cm Höhe 160 cm Höhe 180 cm



Breite 56 cm

| | | | | |
|---|---|---|---|---|
| 5606 021 00 Tür rechts 5606 022 00 Tür links 333.61 / 397.00 € | 5608 021 00 Tür rechts 5608 022 00 Tür links 369.75 / 440.00 € | 5612 721 00 Tür rechts 5612 722 00 Tür links 516.81 / 615.00 € | 5616 721 00 Tür rechts 5616 722 00 Tür links 563.87 / 671.01 € | 5618 721 00 Tür rechts 5618 722 00 Tür links 589.08 / 701.01 € |
|---|---|---|---|---|



Breite 82 cm ohne Mittelwand

| | | | | | |
|---|---|---|---|---|---|
| 8204 021 00 368.91 / 439.00 € | 8206 021 00 397.48 / 473.00 € | 8208 021 00 441.18 / 525.00 € | 8212 721 00 593.28 / 706.00 € | 8216 721 00 685.71 / 815.99 € | 8218 721 00 746.22 / 888.00 € |
|---|---|---|---|---|---|

Breite 106 cm mit Mittelwand

| | | | | |
|---|---|---|---|---|
| 0606 021 00 452.94 / 539.00 € | 0608 021 00 517.65 / 616.00 € | 0612 721 00 675.63 / 804.00 € | 0616 721 00 750.42 / 893.00 € | 0618 721 00 825.21 / 982.00 € |
|---|---|---|---|---|

Anzahl der Einlegeböden:

- Höhe 60 cm = 1 Einlegeboden
- Höhe 80 cm = 2 Einlegeböden
- Höhe 120 cm = 3 Einlegeböden
- Höhe 160 cm = 4 Einlegeböden
- Höhe 180 cm = 4 Einlegeböden

Achtung bei 106 cm breiten Schränken:

Durch die sichtbare Mittelwand ergeben sich halbe Einlegeböden. Wenn Sie Türen mit Schloss wünschen, benötigen Sie bei Schränken mit Mittelwand je Tür 1 Schloss.



| | |
|---|---|
| 5616 401 00 Tür rechts 5616 402 00 Tür links 726.89 / 865.00 € | 5618 401 00 Tür rechts 5618 402 00 Tür links 763.87 / 909.01 € |
|---|---|

Breite 56 cm

Breite 82 cm ohne Mittelwand



| | |
|---|---|
| 8216 401 00 794.96 / 946.00 € | 8218 401 00 830.25 / 988.00 € |
|---|---|

Breite 106 cm Regal und Oberschrank mit Mittelwand



| | |
|--|--|
| 0616 401 00 893.28 / 1063.00 € | 0618 401 00 923.53 / 1099.00 € |
|--|--|

Stollenmöbel



Tür mit Schloss

Preis pro Tür

SCHL 36.13 / **42.99 €**

Tür mit Schloss, verschieden schließend

Preis pro Tür

SCHLV 36.13 / **42.99 €**



• Alle Schränke haben eine Tiefe von 40 cm • Anzahl der Böden wie Abbildung



Breite 56 cm

5616 421 00 Tür rechts
5616 422 00 Tür links
786.56 / **936.01 €**

5618 421 00 Tür rechts
5618 422 00 Tür links
822.69 / **979.00 €**



Breite 82 cm oben ohne Mittelwand

8216 423 00 Tür rechts
8216 424 00 Tür links
875.63 / **1042.00 €**

8218 423 00 Tür rechts
8218 424 00 Tür links
911.77 / **1085.01 €**

8216 421 00
910.08 / **1083.00 €**

8218 421 00
945.38 / **1125.00 €**

Breite 106 cm mit Mittelwand

Achtung bei 106 cm breiten Schränken:

Durch die sichtbare Mittelwand ergeben sich halbe Einlegeböden. Bitte beachten Sie, dass Sie für Schränke mit Mittelwand 1 Schloss je Tür benötigen.

0616 423 00 Tür rechts
0616 424 00 Tür links
980.67 / **1167.00 €**

0618 423 00 Tür rechts
0618 424 00 Tür links
1016.81 / **1210.00 €**

0616 421 00
1040.34 / **1238.00 €**

0618 421 00
1074.79 / **1279.00 €**

Höhe 40 cm Höhe 60 cm Höhe 80 cm Höhe 120 cm Höhe 160 cm Höhe 180 cm



Breite 82 cm

8204 023 00 Tür rechts
8204 024 00 Tür links
329.41 / **392.00 €**

8206 023 00 Tür rechts
8206 024 00 Tür links
385.71 / **458.99 €**

8208 023 00 Tür rechts
8208 024 00 Tür links
444.54 / **529.00 €**

8212 023 00 Tür rechts
8212 024 00 Tür links
579.83 / **690.00 €**

8216 023 00 Tür rechts
8216 024 00 Tür links
607.56 / **723.00 €**

8218 023 00 Tür rechts
8218 024 00 Tür links
657.98 / **783.00 €**

Breite 106 cm

0606 023 00 Tür rechts
0606 024 00 Tür links
394.96 / **470.00 €**

0608 023 00 Tür rechts
0608 024 00 Tür links
459.66 / **547.00 €**

0612 023 00 Tür rechts
0612 024 00 Tür links
593.28 / **706.00 €**

0616 023 00 Tür rechts
0616 024 00 Tür links
645.38 / **768.00 €**

0618 023 00 Tür rechts
0618 024 00 Tür links
682.35 / **812.00 €**

Solide! Stollenschränke mit Massivholzschüben

- Bis 80 cm Höhe dreiseitig geschlossen
- oberhalb von 80 cm Höhe offenes Regal
- Seitenstollen, Füße und Abschlussstollen aus Buche Massivholz
- Korpusteile aus 25 und 19 mm E1-Spanplatte
- 8 mm Sichrückwand
- Füße mit Höhenausgleichsschrauben
- Verstellbare Einlegeböden, gegen Herausziehen gesichert

Höhe 60 cm Höhe 80 cm Höhe 120 cm Höhe 160 cm Höhe 180 cm



Breite 56 cm, mit 2/5 Massivholzschüben

5606 041 00
369.75 / **440.00 €**

5608 041 00
493.28 / **587.00 €**

5612 041 00
621.85 / **740.00 €**

5616 041 00
666.39 / **793.00 €**

5618 041 00
702.52 / **836.00 €**



Breite 106 cm, mit 4/10 Massivholzschüben

0606 041 00
505.04 / **601.00 €**

0608 041 00
771.43 / **918.00 €**

0612 041 00
905.88 / **1078.00 €**

0616 041 00
958.82 / **1141.00 €**

0618 041 00
994.96 / **1184.00 €**



Breite 106 cm, mit 2/5 Massivholzschüben, Regal

0606 042 00 Schübe re.
0606 043 00 Schübe li.
412.61 / **491.01 €**

0608 042 00 Schübe re.
0608 043 00 Schübe li.
587.40 / **699.01 €**

0612 042 00 Schübe re.
0612 043 00 Schübe li.
721.85 / **859.00 €**

0616 042 00 Schübe re.
0616 043 00 Schübe li.
769.75 / **916.00 €**

0618 042 00 Schübe re.
0618 043 00 Schübe li.
805.88 / **959.00 €**

Bitte beachten Sie hier, dass es zwischen dem Korpus und den Massivholzschüben materialbedingt Farbunterschiede gibt!



Breite 106 cm, mit 5 Massivholzschüben, 1 Tür

0608 044 00 Tür rechts
0608 045 00 Tür links
645.38 / **768.00 €**

0612 044 00 Tür rechts
0612 045 00 Tür links
782.35 / **931.00 €**

0616 044 00 Tür rechts
0616 045 00 Tür links
831.93 / **990.00 €**

0618 044 00 Tür rechts
0618 045 00 Tür links
867.23 / **1032.00 €**

Stollenmöbel

• Alle Schränke haben eine Tiefe von 40 cm



Breite 56 cm, mit 5 Massivholzschüben

5616 441 00 Tür rechts
5616 442 00 Tür links
913.45 / **1087.01 €**

5618 441 00 Tür rechts
5618 442 00 Tür links
949.58 / **1130.00 €**



Breite 106 cm mit Mittelwand, mit 5/10 Massivholzschüben

0616 443 00 Tür rechts
0616 444 00 Tür links
1110.92 / **1321.99 €**

0618 443 00 Tür rechts
0618 444 00 Tür links
1147.90 / **1366.00 €**

0616 441 00
1293.28 / **1539.00 €**

0618 441 00
1329.41 / **1582.00 €**



"LUCA" Regalsystem

Maße B/H/T: 202 x 80/120 x 40/202 cm

5 Elemente, Schrank mit 5 Massivholzschüben, Schrank unten Türen und oben Regal, Inneneckturm, Schrank mit Tür und Regal, Regal mit Rollkasten

FRS S26 2376.47 / **2828.00 €**

Stollenschränke, Schübe mit Dekorblenden

• Alle Schränke haben eine Tiefe von 40 cm • Anzahl der Böden wie Abbildung

| Höhe 60 cm | Höhe 80 cm | Höhe 120 cm | Höhe 160 cm | Höhe 180 cm |
|------------|------------|-------------|-------------|-------------|
|------------|------------|-------------|-------------|-------------|



Breite 56 cm mit 2/5 Dekorschüben

5606 051 00
378.15 / **450.00 €**

5608 051 00
513.45 / **611.01 €**

5612 051 00
636.13 / **756.99 €**

5616 051 00
680.67 / **810.00 €**

5618 051 00
715.97 / **852.00 €**



Breite 82 cm mit 4/10 Dekorschüben

8206 051 00
505.04 / **601.00 €**

8208 051 00
785.71 / **934.99 €**

8212 051 00
913.45 / **1087.01 €**

8216 051 00
958.82 / **1141.00 €**

8218 051 00
994.96 / **1184.00 €**

Breite 106 cm mit 4/10 Dekorschüben

0606 051 00
517.65 / **616.00 €**

0608 051 00
801.68 / **954.00 €**

0612 051 00
935.29 / **1113.00 €**

0616 051 00
989.08 / **1177.01 €**

0618 051 00
1015.97 / **1209.00 €**

Leichtgängig und sicher: Dekorblendenschübe

Breite 56 cm mit 5 Dekorschüben

Dekorblendenschübe

Schübe aus weiß lackierten Metallzargen, leichtgängig auf Rollen geführt, 16 mm Boden, melaminharzbeschichtet, Blende mit eingelassenem Muschelgriff, Auszugstopp gegen unbeabsichtigten Komplettauszug. Schübe mit farbigen Dekorblenden erhalten Sie gegen Aufpreis.



5616 451 00 Tür rechts
5616 452 00 Tür links
923.53 / **1099.00 €**

5618 451 00 Tür rechts
5618 452 00 Tür links
947.06 / **1127.00 €**

Breite 82 cm mit 10 Dekorschüben

Breite 106 cm mit 10 Dekorschüben



8216 451 00
1253.78 / **1492.00 €**





8218 451 00
1287.40 / **1532.01 €**

0616 451 00
1320.17 / **1571.00 €**






0618 451 00
1357.14 / **1615.00 €**

Stollenmöbel

• Alle Schränke haben eine Tiefe von 40 cm • Anzahl der Böden wie Abbildung

| Höhe 60 cm | Höhe 80 cm | Höhe 120 cm | Höhe 160 cm | Höhe 180 cm |
|---|---|---|--|---|
|  |  |  |  |  |
| Breite 82 cm mit 2/5 Dekorschüben und Tür | | | | |
| 8206 054 00 Tür rechts 8206 055 00 Tür links 459.66 / 547.00 € | 8208 054 00 Tür rechts 8208 055 00 Tür links 647.90 / 771.00 € | 8212 054 00 Tür rechts 8212 055 00 Tür links 771.43 / 918.00 € | 8216 054 00 Tür rechts 8216 055 00 Tür links 825.21 / 982.00 € | 8218 054 00 Tür rechts 8218 055 00 Tür links 861.35 / 1025.01 € |

| | | | | |
|---|---|---|--|--|
| Breite 106 cm mit 2/5 Dekorschüben und Tür | | | | |
| 0606 054 00 Tür rechts 0606 055 00 Tür links 474.79 / 565.00 € | 0608 054 00 Tür rechts 0608 055 00 Tür links 674.79 / 803.00 € | 0612 054 00 Tür rechts 0612 055 00 Tür links 795.80 / 947.00 € | 0616 054 00 Tür rechts 0616 055 00 Tür links 846.22 / 1007.00 € | 0618 054 00 Tür rechts 0618 055 00 Tür links 882.35 / 1050.00 € |

| | | | | |
|---|---|--|---|--|
|  |  |  |  |  |
| Breite 82 cm mit 2/5 Dekorschüben und Regal | | | | |
| 8206 052 00 Schübe re. 8206 053 00 Schübe li. 408.40 / 486.00 € | 8208 052 00 Schübe re. 8208 053 00 Schübe li. 589.08 / 701.01 € | 8212 052 00 Schübe re. 8212 053 00 Schübe li. 712.61 / 848.01 € | 8216 052 00 Schübe re. 8216 053 00 Schübe li. 764.71 / 910.00 € | 8218 052 00 Schübe re. 8218 053 00 Schübe li. 810.08 / 964.00 € |

| | | | | |
|--|--|--|--|--|
| Breite 106 cm mit 2/5 Dekorschüben und Regal | | | | |
| 0606 052 00 Schübe re. 0606 053 00 Schübe li. 425.21 / 506.00 € | 0608 052 00 Schübe re. 0608 053 00 Schübe li. 607.56 / 723.00 € | 0612 052 00 Schübe re. 0612 053 00 Schübe li. 736.98 / 877.01 € | 0616 052 00 Schübe re. 0616 053 00 Schübe li. 786.56 / 936.01 € | 0618 052 00 Schübe re. 0618 053 00 Schübe li. 822.69 / 979.00 € |



| Höhe 160 cm | Höhe 180 cm | Höhe 160 cm | Höhe 180 cm |
|---|---|--|---|
|  |  |  |  |
| Breite 82 cm mit 5 Dekorschüben | | | |
| 8216 452 00 Schübe re. 8216 453 01 Schübe li. 1068.91 / 1272.00 € | 8218 452 00 Schübe re. 8218 453 01 Schübe li. 1105.88 / 1316.00 € | 8216 453 00 Tür rechts 8216 454 00 Tür links 1120.17 / 1333.00 € | 8218 453 00 Tür rechts 8218 454 00 Tür links 1156.30 / 1376.00 € |

| | | | |
|--|--|---|---|
| Breite 106 cm mit 5 Dekorschüben | | | |
| 0616 452 00 Schübe re. 0616 453 01 Schübe li. 1073.95 / 1278.00 € | 0618 452 00 Schübe re. 0618 453 01 Schübe li. 1110.08 / 1321.00 € | 0616 453 00 Tür rechts 0616 454 00 Tür links 1126.05 / 1340.00 € | 0618 453 00 Tür rechts 0618 454 00 Tür links 1163.87 / 1385.01 € |

Stollenmöbel

| Höhe 60 cm | Höhe 80 cm | Höhe 120 cm | Höhe 160 cm | Höhe 180 cm |
|---|---|---|--|---|
|  |  |  |  |  |
| Breite 82 cm mit 2/5 breiten Dekorschüben | | | | |
| 8206 056 00 398.32 / 474.00 € | 8208 056 00 548.74 / 653.00 € | 8212 056 00 676.47 / 805.00 € | 8216 056 00 725.21 / 863.00 € | 8218 056 00 763.03 / 908.01 € |
| Breite 106 cm mit 2/5 Dekorschüben | | | | |
| 0606 056 00 408.40 / 486.00 € | 0608 056 00 568.91 / 677.00 € | 0612 056 00 699.16 / 832.00 € | 0616 056 00 750.42 / 893.00 € | 0618 056 00 786.56 / 936.01 € |



"FLORIAN" Regalsystem

Maße B/H/T: 270 x 120/160 x 40 cm

3 Elemente, Schrank unten Türen oben Regal,
Schrank mit 10 Dekorschüben und Acrylglastüren
mit Holzrahmen, Regal

FRS S11 2248.74 / **2676.00 €**

"LEON" Regalsystem

Maße B/H/T: 244 x 60 x 150 x 40 cm

4 Elemente, Schrank mit 2 Dekorschüben und
Dachaufsatz, 1 Schrank, 2 Viertelkreisregale

FRS S10 1541.18 / **1834.00 €**



www.tuv.com
ID 1113247181



Stollenmöbel

Stollenschränke mit Massivholzkästen

- Kästen mit oder ohne Sichtfenster (SF) aus Acrylglas
- bis 80 cm Höhe dreiseitig geschlossen
- oberhalb von 80 cm Höhe ringsum offenes Regal
- Korpusteile aus 25 und 19 mm E1-Spanplatte
- 8 mm Sichtrückwand
- FüÙe mit Höhenausgleichsschrauben

MaÙe der Massivholzkästen:

InnenmaÙ Kasten B/H/T: ca. 21,0 x 13,0 x 33,5 cm
 AußenmaÙ Kasten B/H/T: ca. 23,5 x 14 x 36,0 cm

Wir empfehlen den Einsatz von Schonböden!
 Mehrpreis je Kasten

190 061 99 8.40 / 10.00 €



• Alle Schränke haben eine Tiefe von 40 cm • Anzahl der Böden wie Abbildung

| Höhe 60 cm | Höhe 80 cm | Höhe 120 cm | Höhe 160 cm | Höhe 180 cm |
|------------|------------|-------------|-------------|-------------|
|------------|------------|-------------|-------------|-------------|



Breite 56 cm mit 6/8 Massivholzkästen

5606 061 00 ohne SF
 482.35 / **574.00 €**
 5606 062 00 mit SF
 516.81 / **615.00 €**

5608 061 00 ohne SF
 576.47 / **686.00 €**
 5608 062 00 mit SF
 624.37 / **743.00 €**

5612 061 00 ohne SF
 702.52 / **836.00 €**
 5612 062 00 mit SF
 750.42 / **893.00 €**

5616 061 00 ohne SF
 747.06 / **889.00 €**
 5616 062 00 mit SF
 795.80 / **947.00 €**

5618 061 00 ohne SF
 783.19 / **932.00 €**
 5618 062 00 mit SF
 831.93 / **990.00 €**



Breite 82 cm mit 9/12 Massivholzkästen

8206 061 00 ohne SF
 584.03 / **695.00 €**
 8206 062 00 mit SF
 638.66 / **760.01 €**

8208 061 00 ohne SF
 710.08 / **845.00 €**
 8208 062 00 mit SF
 786.56 / **936.01 €**

8212 061 00 ohne SF
 841.18 / **1001.00 €**
 8212 062 00 mit SF
 913.45 / **1087.01 €**

8216 061 00 ohne SF
 889.92 / **1059.00 €**
 8216 062 00 mit SF
 963.87 / **1147.01 €**

8218 061 00 ohne SF
 923.53 / **1099.00 €**
 8218 062 00 mit SF
 1000.84 / **1191.00 €**



Breite 106 cm mit 12/16 Massivholzkästen

0606 061 00 ohne SF
 643.70 / **766.00 €**
 0606 062 00 mit SF
 755.46 / **899.00 €**

0608 061 00 ohne SF
 846.22 / **1007.00 €**
 0608 062 00 mit SF
 948.74 / **1129.00 €**

0612 061 00 ohne SF
 980.67 / **1167.00 €**
 0612 062 00 mit SF
 1083.19 / **1289.00 €**

0616 061 00 ohne SF
 1031.93 / **1228.00 €**
 0616 062 00 mit SF
 1130.25 / **1345.00 €**

0618 061 00 ohne SF
 1068.91 / **1272.00 €**
 0618 062 00 mit SF
 1165.55 / **1387.00 €**

Farbige Massivholzkästen

Gegen Aufpreis liefern wir Ihnen gerne die Massivholzkästen in Wunschfarbe lackiert. (Siehe Tabelle unten)

Aufpreis je Kasten

BSMK 15.97 / **19.00 €***



So wird's bunt!



Farbwahl für Massivholzkästen

| | | | |
|---------------|---|------------|------------|
| | | | |
| Hellelfenbein | Macciato | Safrangelb | Sonnengelb |
| | | | |
| Hellblau | Blau | Rot | Limette |
| | Bitte beachten Sie hier, dass es zwischen dem Korpus und den Massivholzschüben materialbedingt Farbunterschiede gibt! | | |
| Buche natur | | | |

"ALINA" Regalsystem

- Maße B/H/T: 318 x 80/160 x 40 cm
- 3 Elemente, 2 Schränke mit Tür und Regal, Schrank unten
- mit 16 Materialkästen oben Aufsatzschrank, 2 Regalaufbauten

FRS S15 2427.73 / **2889.00 €**



Abbildung zeigt Buche hell, Stollen gelb.
Dekogegenstände sind nicht im Lieferumfang enthalten.

Alle Preise in Euro: Netto | Brutto (ohne | inklusive gesetzlicher MwSt.). Ab Bestellwert von 500,00 | **595,00 €** Lieferung frei Haus. Sonst 70,00 | **83,30 €** für Porto und Verpackung.

Höhe 160 cm



Höhe 180 cm



Breite 56 cm mit 8 Massivholzkästen

ohne Sichtfenster
5616 461 00 Tür rechts
5616 465 00 Tür links
963.87 / **1147.01 €**

ohne Sichtfenster
5618 461 00 Tür rechts
5618 465 00 Tür links
1000.84 / **1191.00 €**

mit Sichtfenster
5616 462 00 Tür rechts
5616 466 00 Tür links
1042.86 / **1241.00 €**

mit Sichtfenster
5618 462 00 Tür rechts
5618 466 00 Tür links
1078.99 / **1284.00 €**



Breite 82 cm mit 12 Massivholzkästen

8216 461 00 ohne SF
1182.35 / **1407.00 €**
8216 462 00 mit SF
1255.46 / **1494.00 €**

8218 461 00 ohne SF
1218.49 / **1450.00 €**
8218 462 00 mit SF
1293.28 / **1539.00 €**



Breite 106 cm mit 16 Massivholzkästen

0616 461 00 ohne SF
1411.77 / **1680.01 €**
0616 462 00 mit SF
1509.24 / **1796.00 €**

0618 461 00 ohne SF
1445.38 / **1720.00 €**
0618 462 00 mit SF
1545.38 / **1839.00 €**



Unsere Stollenmöbel sind auf Sicherheit geprüft.

Stollenmöbel

• Alle Schränke haben eine Tiefe von 40 cm • Anzahl der Böden wie Abbildung • Maße Materialkästen B/H/T: 23,5 x 7,7 x 36 cm

| Höhe 60 cm | Höhe 80 cm | Höhe 120 cm | Höhe 160 cm | Höhe 180 cm |
|------------|------------|-------------|-------------|-------------|
|------------|------------|-------------|-------------|-------------|



Breite 56 cm mit 10/14 flachen Massivholzkästen

| | | | | |
|---|---|--|--|--|
| 5606 063 00 593.28 / 706.00 € | 5608 063 00 751.26 / 894.00 € | 5612 063 00 869.75 / 1035.00 € | 5616 063 00 919.33 / 1094.00 € | 5618 063 00 963.87 / 1147.01 € |
|---|---|--|--|--|



Breite 82 cm mit 15/21 flachen Massivholzkästen

| | | | | |
|---|--|---|---|---|
| 8206 063 00 726.89 / 865.00 € | 8208 063 00 944.54 / 1124.00 € | 8212 063 00 1073.95 / 1278.00 € | 8216 063 00 1121.01 / 1334.00 € | 8218 063 00 1166.39 / 1388.00 € |
|---|--|---|---|---|



Breite 106 cm mit 20/28 flachen Massivholzkästen

| | | | | |
|--|---|---|---|---|
| 0606 063 00 869.75 / 1035.00 € | 0608 063 00 1137.82 / 1354.01 € | 0612 063 00 1268.91 / 1510.00 € | 0616 063 00 1318.49 / 1569.00 € | 0618 063 00 1.182,00 / 1.406,58 € |
|--|---|---|---|---|



"ANNA" Regalsystem

Maße B/H/T: 168 x 80/120 x 40 cm
3 Elemente, 2 Eigentumsschränke mit je
8 Materialkästen, 1 Eigentumsschrank oben Regal
mit 8 Eigentumskästen (B/H/T je 23,5 x 14 x 36 cm)

FRS S38 1785.71 / **2124.99 €**

| Höhe 160 cm | Höhe 180 cm | Höhe 160 cm | Höhe 180 cm | Höhe 160 cm | Höhe 180 cm |
|---|---|---|---|---|---|
|  |  |  |  |  |  |
| Breite 56 cm mit 14 flachen Massivholzkästen | Breite 82 cm mit 21 flachen Massivholzkästen | Breite 82 cm mit 21 flachen Massivholzkästen | Breite 106 cm mit 28 flachen Massivholzkästen | Breite 106 cm mit 28 flachen Massivholzkästen | Breite 106 cm mit 28 flachen Massivholzkästen |
| 5616 463 00 Tür rechts 5616 464 00 Tür links 1171.43 / 1394.00 € | 5618 463 00 Tür rechts 5618 464 00 Tür links 1205.04 / 1434.00 € | 8216 463 00 1412.61 / 1681.01 € | 8218 463 00 1445.38 / 1720.00 € | 0616 463 00 1701.68 / 2025.00 € | 0618 463 00 1736.98 / 2067.01 € |

Stollenschränke mit großen Massivholzkästen

- Kästen mit oder ohne Sichtfenster (SF) aus Kunststoffglas
- Korpusteile aus 25 & 19 mm E1-Spanplatte, 8 mm Sichtrückwand
- Füße mit Höhenausgleichsschrauben

Maße der Massivholzkästen:

Innenmaß Kasten B/H/T: ca. 29,0 x 13,0 x 33,5 cm
Außenmaß Kasten B/H/T: ca. 31,5 x 14 x 36,0 cm

| Höhe 60 cm | Höhe 80 cm | Höhe 120 cm | Höhe 160 cm | Höhe 180 cm |
|---|--|--|--|--|
|  |  |  |  |  |
| Breite 106 cm mit 9/12 großen Massivholzkästen | | | | |
| 0606 064 00 ohne SF 616.81 / 734.00 € 0606 065 00 mit SF 705.04 / 839.00 € | 0608 064 00 ohne SF 764.71 / 910.00 € 0608 065 00 mit SF 885.71 / 1053.99 € | 0612 064 00 ohne SF 870.59 / 1036.00 € 0612 065 00 mit SF 1023.53 / 1218.00 € | 0616 064 00 ohne SF 949.58 / 1130.00 € 0616 065 00 mit SF 1072.27 / 1276.00 € | 0618 064 00 ohne SF 986.56 / 1174.01 € 0618 065 00 mit SF 1099.16 / 1308.00 € |

Tür mit Schloss

Preis pro Tür

SCHL 36.13 / **42.99 €**

Tür mit Schloss, verschieden schließend

Preis pro Tür

SCHLV 36.13 / **42.99 €**



Breite 106 cm, 12 große Massivholzkästen

0616 464 00 ohne SF
1355.46 / **1613.00 €**
0616 465 00 mit SF
1476.47 / **1757.00 €**

0618 464 00 ohne SF
1389.92 / **1654.00 €**
0618 465 00 mit SF
1513.45 / **1801.01 €**



Bitte beachten Sie hier, dass es zwischen dem Korpus und den Massivholzschieben materialbedingt Farbunterschiede gibt!

Stollenmöbel

Stollenschränke mit Schubladen aus Massivholz

• Alle Schränke haben eine Tiefe von 40 cm

Höhe 80 cm



Breite 73 cm, 10 Massivholzschübe

7308 046 00 ohne SF
697.48 / **830.00 €**
7308 047 00 mit SF
723.53 / **861.00 €**



Breite 106 cm, 15 Massivholzschübe

0608 046 00 ohne SF
923.53 / **1099.00 €**
0608 047 00 mit SF
972.27 / **1157.00 €**



Bitte beachten Sie hier, dass es zwischen dem Korpus und den Massivholzschüben materialbedingt Farbunterschiede gibt!



Massivholzkasten mittel

Maße, B/H/T: 23,5 x 14 x 36 cm
Innenmaße, B/H/T: 21 x 13 x 33,5 cm
ohne Sichtfenster

| | | |
|-------------------|---------|----------------|
| 190 021 00 | 33.61 / | 40.00 € |
| <hr/> | | |
| mit Sichtfenster | | |
| 190 022 00 | 47.06 / | 56.00 € |



Massivholzkasten flach

Maße, B/H/T: 23,5 x 7,7 x 36 cm
Innenmaße, B/H/T: 21 x 7 x 33,5 cm

| | | |
|-------------------|---------|----------------|
| 190 031 00 | 27.73 / | 33.00 € |
|-------------------|---------|----------------|



Massivholzkasten groß

Maße, B/H/T: 31,5 x 14 x 36 cm
Innenmaße, B/H/T: 29 x 13 x 33,5 cm
ohne Sichtfenster

| | | |
|-------------------|---------|----------------|
| 190 023 00 | 40.34 / | 48.00 € |
| <hr/> | | |
| mit Sichtfenster | | |
| 190 024 00 | 55.46 / | 66.00 € |

Schonböden

Mehrpreis je Kasten

| | | |
|-------------------|--------|----------------|
| 190 061 99 | 8.40 / | 10.00 € |
|-------------------|--------|----------------|

Rollkästen für Sockelnischen und andere Bereiche aus melaminbeschichteter Spanplatte

Breite 46 cm



Höhe 19 cm, Tiefe 38 cm

190 011 M
126.05 / **150.00 €**

Breite 72 cm



190 012 M
145.38 / **173.00 €**

Breite 96 cm



190 013 M
158.82 / **189.00 €**



Höhe 36 cm, Tiefe 38 cm

190 014 M
136.13 / **161.99 €**









190 015 M
156.30 / **186.00 €**



190 016 M
169.75 / **202.00 €**

Stollenschränke mit hohen Sockelnischen inklusive Rollkästen

- Großräumige Rollkästen enthalten
- Füße mit Höhenausgleichsschrauben
- Sockelnische ohne Rückwand
- Seitenstollen, Füße und Abschlusskappen aus Buche Massivholz

| Höhe 60 cm | | Höhe 80 cm | |
|---|---|---|---|
|  | | | |
| Breite 56 cm mit hohem Rollkasten | | | |
| 5606 601 00 412.61 / 491.01 € | 5608 601 00 447.06 / 532.00 € | 5608 621 00 Tür rechts 5608 622 00 Tür links 507.56 / 604.00 € | |
|  | | | |
|  | | | |
| Breite 82 cm mit hohem Rollkasten | | | |
| 8206 601 00 436.13 / 518.99 € | 8208 601 00 479.83 / 571.00 € | 8208 621 00 596.64 / 710.00 € | |
|   | | | |
|  | | | |
| Breite 106 cm mit hohen Rollkästen | | | |
| 0606 601 00 563.87 / 671.01 € | 0608 601 00 607.56 / 723.00 € | 0608 621 00 790.76 / 941.00 € | 0608 623 00 Tür rechts 0608 624 00 Tür links 594.12 / 707.00 € |

Krönender Abschluss! Stollenaufsätze und Durchgangsdächer

Bitte ergänzen Sie hinter der Artikelnummer ein "D" wenn Sie das Element als Durchgang nutzen wollen und ein "A" wenn es als Schrankaufsatz dient. Bitte geben Sie an, auf welchen Schrank bzw. zwischen welchen Schränken montiert werden soll.

Stollendach



Bogendach



Aufsatz Sonne



Aufsatz Wolke



| | | | |
|--|---|---|---|
| B 56 cm, H 25,5 cm 56 001 184.87 / 220.00 € | B 56 cm, H 40,5 cm 56 009 136.13 / 161.99 € | B 56 cm, H 28 cm 56 005 160.50 / 191.00 € | B 56 cm, H 26 cm 56 006 160.50 / 191.00 € |
| B 82 cm, H 30 cm 82 001 208.40 / 248.00 € | B 82 cm, H 53,5 cm 82 009 195,00 / 232,05 € | B 82 cm, H 30 cm 82 005 175.63 / 209.00 € | B 82 cm, H 35 cm 82 006 175.63 / 209.00 € |
| B 106 cm, H 35 cm 06 001 221.01 / 263.00 € | B 106 cm, H 65,5 cm 06 009 268.91 / 320.00 € | B 106 cm, H 35 cm 06 005 194.12 / 231.00 € | B 106 cm, H 35 cm 06 006 194.12 / 231.00 € |

Stollenmöbel

Stollenaufsatzschränke und Hängeschränke

- Seitenstollen und Abschlussstollen aus Buche Massivholz
- Korpusteile aus 25 und 19 mm E1-Spanplatte
- 8 mm Sichtrückwand

• Alle Schränke haben eine Tiefe von 40 cm • Anzahl der Böden wie Abbildung



Bitte geben Sie an, auf welchen Schrank bzw. zwischen welchen Schränken montiert werden soll.

| Höhe 40 cm | | Höhe 60 cm | | Höhe 80 cm | | Höhe 40 cm | | Höhe 60 cm | | Höhe 80 cm | |
|---|--|---|--|---|--|--|--|--|--|--|--|
| | | | | | | | | | | | |
| Breite 56 cm | | | | | | | | | | | |
| 5604 101 00 Aufsatz 243.70 / 290.00 € | | 5606 101 00 Aufsatz 259.66 / 309.00 € | | 5608 101 00 Aufsatz 294.96 / 351.00 € | | 5604 121 00 Aufsatz TR 5604 122 00 Aufsatz TL 302.52 / 360.00 € | | 5606 121 00 Aufsatz TR 5606 122 00 Aufsatz TL 315.97 / 376.00 € | | 5608 121 00 Aufsatz TR 5608 122 00 Aufsatz TL 352.94 / 420.00 € | |
| 5604 301 00 Hänge 265.55 / 316.00 € | | 5606 301 00 Hänge 278.99 / 332.00 € | | 5608 301 00 Hänge 317.65 / 378.00 € | | 5604 321 00 Hänge TR 5604 322 00 Hänge TL 324.37 / 386.00 € | | 5606 321 00 Hänge TR 5606 322 00 Hänge TL 338.66 / 403.01 € | | 5608 321 00 Hänge TR 5608 322 00 Hänge TL 368.91 / 439.00 € | |
| | | | | | | | | | | | |
| Breite 82 cm | | | | | | | | | | | |
| 8204 101 00 Aufsatz 250.42 / 298.00 € | | 8206 101 00 Aufsatz 267.23 / 318.00 € | | 8208 101 00 Aufsatz 305.04 / 363.00 € | | 8204 121 00 Aufsatz 363.87 / 433.01 € | | 8206 121 00 Aufsatz 384.87 / 458.00 € | | 8208 121 00 Aufsatz 424.37 / 505.00 € | |
| 8204 301 00 Hänge 273.11 / 325.00 € | | 8206 301 00 Hänge 289.92 / 345.00 € | | 8208 301 00 Hänge 324.37 / 386.00 € | | 8204 321 00 Hänge 385.71 / 458.99 € | | 8206 321 00 Hänge 399.16 / 475.00 € | | 8208 321 00 Hänge 444.54 / 529.00 € | |
| | | | | | | | | | | | |
| Breite 106 cm | | | | | | | | | | | |
| 0604 101 00 Aufsatz 260.50 / 310.00 € | | 0606 101 00 Aufsatz 276.47 / 329.00 € | | 0608 101 00 Aufsatz 320.17 / 381.00 € | | 0604 121 00 Aufsatz 399.16 / 475.00 € | | 0606 121 00 Aufsatz 413.45 / 492.01 € | | 0608 121 00 Aufsatz 463.87 / 552.01 € | |
| 0604 301 00 Hänge 284.03 / 338.00 € | | 0606 301 00 Hänge 295.80 / 352.00 € | | 0608 301 00 Hänge 339.50 / 404.00 € | | 0604 321 00 Hänge 419.33 / 499.00 € | | 0606 321 00 Hänge 439.50 / 523.00 € | | 0608 321 00 Hänge 489.08 / 582.01 € | |

Achtung bei 106 cm breiten Schränken:
Durch die sichtbare Mittelwand ergeben sich halbe Einlegeböden. Bitte beachten Sie, dass Sie für Schränke mit Mittelwand 1 Schloss je Tür benötigen.



Breite 56 cm mit Acrylglastür

| | |
|--|--|
| 5606 125 00 Aufsatz TR 324.37 / 386.00 € | 5608 125 00 Aufsatz TR 368.91 / 439.00 € |
| 5606 325 00 Hänge TR 5606 326 00 Hänge TL 351.26 / 418.00 € | 5608 325 00 Hänge TR 5608 326 00 Hänge TL 389.08 / 463.01 € |



Breite 82 cm mit Acrylglastüren

| | |
|---|---|
| 8206 125 00 Aufsatz 410.08 / 488.00 € | 8208 125 00 Aufsatz 405.88 / 483.00 € |
| 8206 325 00 Hänge 430.25 / 512.00 € | 8208 325 00 Hänge 475.63 / 566.00 € |

Breite 106 cm mit MW, Acrylglastüren

| | |
|---|---|
| 0606 125 00 Aufsatz 443.70 / 528.00 € | 0608 125 00 Aufsatz 489.92 / 583.00 € |
| 0606 325 00 Hänge 461.35 / 549.01 € | 0608 325 00 Hänge 514.29 / 612.01 € |

Schnelle und schöne Raumaufteilung:

Raumteilerschränke

- Seitenstollen, Füße und Abschlussstollen aus Buche Massivholz
- Korpusteile aus 25 und 19 mm E1-Spanplatte
- 8 mm Sichrückwand
- Füße mit Höhenausgleichsschrauben

Höhe 60 cm



Breite 156 cm

| | | | | | |
|---|---|---|---|---|--|
| 1606 001 00 459.66 / 547.00 € | 1606 002 00 436.13 / 518.99 € | 1606 003 00 481.51 / 573.00 € | 1606 021 00 579.83 / 690.00 € | 1606 051 00 763.87 / 909.01 € | 1606 054 00 Schübe re. 1606 055 00 Schübe li. 721.85 / 859.00 € |
|---|---|---|---|---|--|

Höhe 80 cm



Breite 156 cm

| | | | | | |
|---|---|---|---|---|--|
| 1608 001 00 505.04 / 601.00 € | 1608 002 00 481.51 / 573.00 € | 1608 003 00 526.05 / 626.00 € | 1608 021 00 624.37 / 743.00 € | 1608 051 00 826.89 / 984.00 € | 1608 054 00 Schübe re. 1608 055 00 Schübe li. 765.55 / 911.00 € |
|---|---|---|---|---|--|



Breite 156 cm

| | | | | | |
|---|--|---|---|---|--|
| 1608 006 00 505.04 / 601.00 € | 1608 044 00 Tür li. 1608 045 00 Tür re. 749.58 / 892.00 € | 1608 041 00 810.08 / 964.00 € | 1608 005 00 865.55 / 1030.00 € wechselseitig Türen | 1608 007 00 774.79 / 922.00 € | 1608 008 00 999.16 / 1189.00 € Mitte unten Rückwand |
|---|--|---|---|---|--|

Aufsatzregale für Raumteilerschränke

Bitte geben Sie mit an, auf welchen Schrank der Aufsatz montiert werden soll.

Höhe 60 cm



Breite 156 cm

| | | |
|---|---|---|
| 1606 101 00 394.12 / 469.00 € | 1606 102 00 363.87 / 433.01 € | 1606 121 00 507.56 / 604.00 € |
|---|---|---|



Alle Stollenmöbel mit geprüfter Sicherheit



Raumteilerschränke, wechselseitig offen

Höhe 40 cm

Höhe 60 cm

Höhe 80 cm

Höhe 120 cm



Breite 106 cm wechselseitig offen

| | | | |
|---|---|---|---|
| 0604 030 00 273.95 / 326.00 € | 0606 030 00 329.41 / 392.00 € | 0608 030 00 396.64 / 472.00 € | 0612 030 00 445.38 / 530.00 € |
|---|---|---|---|

Stollenmöbel



Eckregale und Stollentürme

- Seitenstollen, Füße und Abschlussstollen aus Buche Massivholz
- Korpusteile aus 25 und 19 mm E1-Spanplatte

Platz
in jeder Ecke!

• Alle Schränke haben eine Anstelltiefe von 40 cm • Anzahl der Böden wie Abbildung

| Höhe 40 cm | Höhe 60 cm | Höhe 80 cm | Höhe 120 cm | Höhe 160 cm | Höhe 180 cm |
|---|--|--|--|--|--|
| Breite 20 cm Abschlussregal 180°, halbrund | | | | | |
| | | | | | |
| 2004 508 00 147.90 / 176.00 € | 2006 508 00 176.47 / 210.00 € | 2008 508 00 221.85 / 264.00 € | 2012 508 00 294.96 / 351.00 € | 2016 508 00 347.06 / 413.00 € | 2018 508 00 382.35 / 455.00 € |
| Breite 34 cm Ecke als Verbindung oder Abschluss 45° | | | | | |
| | | | | | |
| 4004 502 00 170.59 / 203.00 € | 4006 502 00 200.84 / 239.00 € | 4008 502 00 245.38 / 292.00 € | 4012 502 00 338.66 / 403.01 € | 4016 502 00 394.12 / 469.00 € | 4018 502 00 430.25 / 512.00 € |
| Breite 40 cm Viertelkreis-Ecke als Verbindung oder Abschluss 90° | | | | | |
| | | | | | |
| 4004 501 00 153.78 / 183.00 € | 4006 501 00 189.92 / 226.00 € | 4008 501 00 221.01 / 263.00 € 4008 501 01, 1 EB 208.40 / 248.00 € | 4012 501 00 308.40 / 367.00 € | 4016 501 00 368.91 / 439.00 € | 4018 501 00 407.56 / 485.00 € |
| Breite 40 cm Türme mit oder ohne Dächer | | | | | |
| | | | | | |
| 4004 503 00 184.03 / 219.00 € | 4006 503 00 209.24 / 249.00 € | 4008 503 00 243.70 / 290.00 € | 4012 503 00 348.74 / 415.00 € | 4016 503 00 394.12 / 469.00 € | 4018 503 00 430.25 / 512.00 € |
| 4004 504 00 mit Dach 268.07 / 319.00 € | 4006 504 00 mit Dach 294.96 / 351.00 € | 4008 504 00 mit Dach 324.37 / 386.00 € | 4012 504 00 mit Dach 430.25 / 512.00 € | 4016 504 00 mit Dach 474.79 / 565.00 € | 4018 504 00 mit Dach 510.08 / 607.00 € |

Stollenmöbel

Höhe 40 cm

Höhe 60 cm

Höhe 80 cm

Höhe 120 cm

Höhe 160 cm

Höhe 180 cm



Breite 40 cm Türme mit Kästen, mit oder ohne Dächer

4006 505 00

214.29 / **255.01 €**

4006 506 00 mit Dach

301.68 / **359.00 €**

4008 505 00

226.05 / **269.00 €**

4008 506 00 mit Dach

305.88 / **364.00 €**

4012 505 00

329.41 / **392.00 €**

4012 506 00 mit Dach

412.61 / **491.01 €**

4016 505 00

368.91 / **439.00 €**

4016 506 00 mit Dach

454.62 / **541.00 €**

4018 505 00

404.20 / **481.00 €**

4018 506 00 mit Dach

505.04 / **601.00 €**



Breite 60 cm Inneneckregal, Anstellseiten 40 cm

0604 503 00

269.75 / **321.00 €**

0606 503 00

305.88 / **364.00 €**

0608 503 00

331.93 / **395.00 €**

0612 503 00

505.88 / **602.00 €**

0616 503 00

530.25 / **631.00 €**



Breite 60 cm Viertelkreisbogen, Anstellseiten 40 cm

0604 502 00

240.34 / **286.00 €**

0606 502 00

276.47 / **329.00 €**

0608 502 00

291.60 / **347.00 €**

0612 502 00

343.70 / **409.00 €**



Breite 120 cm Viertelkreisregal, Anstellseiten 40 cm, Radius 120 cm

1204 502 00

405.88 / **483.00 €**

1206 502 00

447.06 / **532.00 €**

1208 502 00

477.31 / **568.00 €**

1212 502 00

610.08 / **726.00 €**



Breite/Tiefe 106 x 70 cm Wellenregal, Anstellseiten 40 cm

0604 501 0R

0604 501 0L

289.92 / **345.00 €**

0606 501 0R

0606 501 0L

305.04 / **363.00 €**

0608 501 0R

0608 501 0L

323.53 / **385.00 €**



Stollenmöbel

Stollentürme mit Dächern

- Seitenstollen, Füße und Abschlussstollen aus Buche Massivholz
- Korpusteile aus 25 und 19 mm E1-Spanplatte
- **Alle Schränke haben eine Anstelltiefe von 40 cm** • Anzahl der Böden wie Abbildung



Höhe 160 cm ohne Dach, Unterteil 60 cm hoch, 1 EB



Breite 56 cm

5606 521 00 Tür rechts
5606 522 00 Tür links
553.78 / **659.00 €**

5606 501 00
505.04 / **601.00 €**

5606 523 00 Tür rechts
5606 524 00 Tür links
591.60 / **704.00 €**

5606 502 00
532.77 / **634.00 €**

Höhe 160 cm ohne Dach, Unterteil 80 cm hoch, 2 EB



Breite 56 cm

5608 521 00 Tür rechts
5608 522 00 Tür links
573.11 / **682.00 €**

5608 501 00
513.45 / **611.01 €**

5608 523 00 Tür rechts
5608 524 00 Tür links
602.52 / **717.00 €**

5608 502 00
542.86 / **646.00 €**





Regale auf Rollen



















- Seitenstollen und Abschlussstollen aus Buche Massivholz
- Korpusteile aus 25 und 19 mm E1-Spanplatte

| Höhe 42,5 cm | Höhe 63,5 cm | Höhe 83 cm |
|---|---|---|
|  |  |  |
| Breite 109 cm | | |
| SCS 3 01F 320.17 / 381.00 € | SCS 3 02F 334.45 / 398.00 € | SCS 3 03F 380.67 / 453.00 € |
|  |  |  |
| Breite 143,3 cm | | |
| SCS 4 01F 368.91 / 439.00 € | SCS 4 02F 385.71 / 458.99 € | SCS 4 03F 417.65 / 497.00 € |

Regale auf Rollen mit ErgoTray-Boxen

- Seitenstollen und Abschlussstollen aus Buche Massivholz
- Korpusteile aus 25 und 19 mm E1-Spanplatte



| Höhe 42,5 cm | Höhe 63,5 cm | | Höhe 83 cm | | |
|--|---|---|--|---|---|
|  |  |  |  |  |  |
| Breite 109 cm | | | | | |
| SCS 3 91F 404.20 / 481.00 € | SCS 3 6F 394.96 / 470.00 € | SCS 3 151F 500.84 / 596.00 € | SCS 3 9F 480.67 / 572.00 € | SCS 3 241F 712.61 / 848.01 € | SCS 3 122F 671.43 / 799.00 € |
|  |  |  |  |  |  |
| Breite 143,3 cm | | | | | |
| SCS 4 121F 452.94 / 539.00 € | SCS 4 8F 399.16 / 475.00 € | SCS 4 201F 580.67 / 691.00 € | SCS 4 12F 553.78 / 659.00 € | SCS 4 321F 850.42 / 1012.00 € | SCS 4 162F 796.64 / 948.00 € |
|  |  |  |  |  |  |
| Breite 143,3 cm | | | | | |
| SCS 4 61RF 398.32 / 474.00 € | SCS 4 4RF 388.24 / 462.01 € | SCS 4 101RF 526.05 / 626.00 € | SCS 4 6RF 505.88 / 602.00 € | SCS 4 161RF 668.07 / 795.00 € | SCS 4 82RF 630.25 / 750.00 € |

Stollenschränke mit ErgoTray-Boxen

- Seitenstollen, Füße und Abschlussstollen aus Buche Massivholz
- Korpusteile aus 25 und 19 mm E1-Spanplatte

Bunt und praktisch!

ErgoTray-Boxen finden Sie auf Seite 146

Innenmaß der ErgoTray-Boxen

flache ErgoTray-Boxen „M“, B/H/T: 27,5 x 7 x 33,7 cm

hohe ErgoTray-Boxen „L“, B/H/T: 25,8 x 14,7 x 32 cm

Farbwahl
nötig!

Tabellen 1, 4, 9
ab Seite 370



Höhe 80 cm



Breite 74,5 cm

7408 071 00
463.03 / 551.01 €



7408 072 00
426.05 / 507.00 €



Breite 109 cm

0908 071 00
646.22 / 769.00 €



0908 072 00
532.77 / 634.00 €



Breite 143,3 cm

4308 071 00
791.60 / 942.00 €



4308 072 00
652.94 / 777.00 €

Für die kreativen Stunden: Spielmöbel



Bücher- & Spielregal klein

Maße B/H/T: 106 x 40 x 40 cm

0604 705 00 329.41 / **392.00 €**



Bücher- & Spielregal

Maße B/H/T: 106 x 60 x 40 cm

0606 705 00 419.33 / **499.00 €**



Spielküche klein

Maße B/H/T: 106 x 40 x 40 cm

0604 701 00 328.57 / **391.00 €**



Spielküche

Maße B/H/T: 106 x 60 x 40 cm

0606 701 00 412.61 / **491.01 €**



Spielküche

mit herausnehmbaren Möbeln
Maße B/H/T: 140 x 80 x 40 cm,
Spielhöhe 60 cm

0608 709 00 1099.16 / **1308.00 €**



Puppen-Wickelplatz klein

inklusive Wickelauflage

Maße B/H/T: 106 x 40 x 40 cm

0604 703 00 329.41 / **392.00 €**



Puppen-Wickelplatz

inklusive Wickelauflage

Maße B/H/T: 106 x 60 x 40 cm,

0606 703 00 419.33 / **499.00 €**



Spieltisch

Maße B/H/T: 106 x 60 x 40 cm

0606 707 00 385.71 / **458.99 €**



Alle
Stollenmöbel
mit geprüfter
Sicherheit



Stollen-Spielmöbel



Durchkrabbelschrank 1

mit Tür links oder rechts
Maße, B/H/T: 106 x 60 x 40 cm

0606 029 02 TR 851.26 / **1013.00 €**

0606 029 01 TL 851.26 / **1013.00 €**

Maße, B/H/T: 106 x 80 x 40 cm

0608 029 02 TR 794,00 / **944,86 €**

0608 029 01 TL 794,00 / **944,86 €**



Durchkrabbelregal 1

mit Regal links oder rechts
Maße, B/H/T: 106 x 60 x 40 cm

0606 029 12 RR 802.52 / **955.00 €**

0606 029 11 RL 802.52 / **955.00 €**

Maße, B/H/T: 106 x 80 x 40 cm

0608 029 12 RR 868.91 / **1034.00 €**

0608 029 11 RL 868.91 / **1034.00 €**



Durchkrabbelschrank 2

mit Bullauge links oder rechts
Maße, B/H/T: 106 x 80 x 40 cm

0608 028 02 BR 1068.91 / **1272.00 €**

0608 028 01 BL 1068.91 / **1272.00 €**



Versteckschrank

Maße, B/H/T: 106 x 80 x 40 cm
inkl. Kunstlederplatte

0608 071 00 757.98 / **902.00 €**



Materialschrank

unten 2 hohe Dekorschübe, oben 4 Fächer für Spiele, Maße, B/H/T: 106 x 80 x 40 cm

0608 058 00 592.44 / **705.00 €**



Raumteiler

wechelseitig mit Plexiglas, mittig offenes Regal
Maße, B/H/T: 106 x 80 x 40 cm

0608 031 00 564.71 / **672.00 €**



Spieleschrank 1

Maße, B/H/T: 106 x 80 x 40 cm

0608 057 00 668.07 / **795.00 €**



Spieleschrank 2

Maße, B/H/T: 106 x 80 x 40 cm

0608 066 00 626.05 / **745.00 €**



Farbwahl
nötig!
Tabellen 1, 2, 4,
9, 15 ab S. 370



Verkaufsstand

innen mit Regal mit 2 Böden
Maße, B/H/T: 106 x 160 x 40 cm

0616 711 00 884.87 / **1053.00 €**



Umkleidewagen

mit 3 hohen und 3 flachen ErgoTray
Boxen. Ablagefach mit 10 cm hoher
Aufkantung. Mit 5 Dreifachhaken
und großflächigem Spiegel.

Maße, B/H/T: 109 x 160 x 40 cm

KW-SCS 693.28 / **825.00 €**



Kasperletheater

innen mit Regal mit 2 Böden
Maße, B/H/T: 106 x 160 x 40 cm

0616 716 00 825.21 / **982.00 €**

Umkleideschrank

mit Kleiderstange, unten 10 cm
hohe Aufkantung und groß-
flächigem Spiegel

Maße, B/H/T: 82 x 160 x 40 cm

8216 712 00 444.54 / **529.00 €**



Abb. zeigt eine mögliche Stellvariante von Spielmöbeln

Stollenmöbel

Farbwahl
nötig!
Tabellen 1, 4
ab Seite 370

Seitenelemente

für 60 cm hohe Schränke: Maße B/H: 40 x 79 cm

4006 600 00 89.08 / **106.01 €**

für 80 cm hohe Schränke: Maße B/H: 40 x 99 cm

4008 600 00 91.60 / **109.00 €**

für 120 cm hohe Schränke: Maße B/H: 40 x 137 cm

4012 600 00 102.52 / **122.00 €**

für 160 cm hohe Schränke: Maße B/H: 40 x 177 cm

4016 600 00 109.24 / **130.00 €**

für 180 cm hohe Schränke: Maße B/H: 40 x 197 cm

4018 600 00 114.29 / **136.01 €**



"TILL" mit Kleinfächern
und Plexiglasaufkantung

Wandelemente "Till"

Spiel- und Regalelemente zur Wandmontage (s. u.) oder seitlichen Montage an Schränke (Abb. oben rechts)

Element für Bücher
mit Buchhaltestange

Maße B/H/T: 40 x 137 x 17 cm

4016 602 00 306.72 / **365.00 €**

Element mit Spiegel

Maße, B/H/T: 40 x 137 x 2,5 cm

4016 605 00 180.67 / **215.00 €**

Element als Schminkplatz
mit Spiegel und Ablage

Maße B/H: 40 x 137 x 27 cm

4016 603 00 322.69 **384.00 €**

Element mit Regal

Maße B/H/T: 40 x 137 x 17 cm

4016 606 00 198.32 / **236.00 €**

Element für Papierrollen und
Materialaufbewahrung

Maße B/H/T: 40 x 137 x 17 cm

4016 604 00 291.60 / **347.00 €**

Element mit Kleinfächern
und Plexiglasaufkantung

Maße B/H/T: 40 x 137 x 17 cm

4016 601 00 264.71 / **315.00 €**



KORPUSMÖBEL



Bewährt und robust



Alle
Korpusmöbel
mit geprüfter
Sicherheit

Die Merkmale unserer Korpusmöbel

- Böden und Korpus:**
- aus 19 mm beidseitig melaminharzbeschichteter Dreischicht-Fein-Spanplatte (Emmissionsklasse E1 nach DIN EN 14322)
 - alle Kanten geschlossen, alle sichtbaren Kanten mit 2 mm heißverklebten ABS-Umleimern, Kantenradius 2 mm
 - auf dem Boden aufstehende Seitenwände, mit aufliegendem Oberboden
 - Korpusverbindungen verdübelt und verleimt oder zerlegt geliefert und mit Exzenter-Verbindungsbeschlägen vor Ort montiert
- Rückwände:**
- aus 8 mm beidseitig melaminharzbeschichteter Dreischicht-Fein-Spanplatte rundum eingenetut
 - optional ist die Rückwandgestaltung mit Acrylglas, Spiegelglas, Lochblech oder Stahlemaille (weiß oder grün) möglich
- Sockelausführung:**
- 60 mm hoch
- Fachböden:**
- gegen Herausziehen gesichert
 - alle Kanten geschlossen
 - alle sichtbaren Kanten mit 2 mm heißverklebten ABS-Umleimern
 - Böden aus 19 mm und 25 mm E1 Feinspanplatte melaminharzbeschichtet nach DIN EN 14322
 - feste Fachböden und verstellbare Einlegeböden





Spiegeltückwand

Kinder erleben unentwegt ihre Umwelt und entdecken sich selbst. Helfen Sie ihnen dabei! Jeden Korpuschrank können wir zusätzlich mit verspiegelter Rückwand anbieten. In Kombination mit den optionalen Griffleisten ist sie ideal, um die Kleinen anzuregen, sich am Schrank hochzuziehen, sich selbst zu entdecken und Laufen zu lernen.

RW-SPI 167.22 / **198.99 €**

Acrylglas-Rückwand

in 6 Farben lieferbar: blau, rot, grün, gelb, orange, transparent. (Für Schränke bis 80 cm Höhe/106 cm Breite)

RW-AC 260.50 / **310.00 €**

Lochblech-Rückwand

in allen angegebenen RAL-Farben lieferbar. (Für Schränke bis 80 cm Höhe/102 cm Breite)

RW-LB 273.94 / **325.99 €**

Stahlemaille-Rückwand weiß oder grün

Emaillie weiß (Für Schränke bis 80 cm Höhe/102 cm Breite)

RW-EW 148.74 / **177.00 €**

Emaillie grün (Für Schränke bis 80 cm Höhe/102 cm Breite)

RW-EG 137.82 / **164.01 €**



1 Einlegeboden mehr/weniger Mehrpreis bzw. Minderpreis pro Boden. Bitte Artikelnummer angeben! bis 77 cm Breite:

K EB-77 27.73 / **33.00 €**

ab 78 cm Breite:

K EB-78 33.19 / **39.50 €**

Aufsatz Sonne



B 52 cm, H 28 cm

52 005 160.50 / **191.00 €**

B 78 cm, H 30 cm

78 005 175.63 / **209.00 €**

B 102 cm, H 35 cm

02 005 194.12 / **231.00 €**

Aufsatz Wolke



B 52 cm, H 26 cm

52 006 160.50 / **191.00 €**

B 78 cm, H 35 cm

78 006 175.63 / **209.00 €**

B 102 cm, H 35 cm

02 006 194.12 / **231.00 €**



Schräglage

Mehrpreis für Schräglage anstatt Einlegeboden, mit 40 mm hoher Kunstglasaufrichtung.

SA 61.34 / **72.99 €**

1 Satz mit 4 Rollen

Für Schränke bis 120 cm Höhe können Rollen angebaut werden. (Schränkhöhe: + 25 mm)

RO75 62.19 / **74.01 €**



Schloss

Preis pro Tür

SCHL 36.13 / **42.99 €**

Schloss, verschieden schließend














Preis pro Tür









SCHL V 36.13 / **42.99 €**




Korpussmöbel-Zubehör

Unsere Korpusssysteme - solide und immer passend!

| Dekore Tabelle 1 | | | | |
|---|---|---|--|---|
| Standard Dekore | | | | |
|  |  |  |  | |
| Buche hell | Birke | Weiß | Grau | |
| Weitere Dekore für Fronten (Aufpreis je Artikel 53.78 64.00 € Ausführung der Kanten immer in Korpusfarbe) | | | | |
|  |  |  |  |  |
| Macciato | Vanillegelb | Sonnengelb | Orange | Chililot |
|  |  |  |  | |
| Limonengras | Marmarablau | Himmelblau | Aluminium | |

| Farben für Massivkästen Tabelle 4 | | | |
|---|---|---|--|
|  |  |  |  |
| Hellelfenbein | Macciato | Safrangelb | Sonnengelb |
|  |  |  |  |
| Hellblau | Blau | Rot | Limette |

| Standard |
|---|
|  |
| Buche natur |

Farbige Massivholzkästen

Gegen Mehrpreis können die Massivholzkästen lackiert werden. Mögliche Farben entnehmen Sie bitte den o. g. Farben der Massivholzstollen. Mehrpreis je Kasten:

BSMK 15.97 / **19.00 €***



Muschelgriff Holz Buche

Unsere Korpusmöbel sind standardmäßig mit Kunststoffgriffen in Weißaluminium ausgestattet. Optional können Sie auch unsere Buche-Muschelgriffe auswählen.

Aufpreis-Pauschale je Schrank

MGHF 20.17 / **24.00 €**



Aufsatzleisten Komplettsets

Höhe ca. 3 cm.
Bitte Farbwunsch mit angeben.

für 102 cm breite Korpusmöbel, bestehend aus 4 Leisten


ALK 102 4 98.32 / **117.00 €**

für 78 cm breite Korpusmöbel, bestehend aus 4 Leisten

ALK 78 4 91.60 / **109.00 €**

für 52 cm breite Korpusmöbel, bestehend aus 4 Leisten

ALK 52 4 84.87 / **101.00 €**





Farbwahl
nötig!
Tabellen 1, 4, 9, 13
ab Seite 370



"LINDA" Regalsystem:

Maße B/H/T: 220 x 60 x 40/ 142 cm
bestehend aus 4 Elementen mit Durchkrabbelschrank, Regal,
Eckkasten und Schrank mit 4 Massivholzschüben,
Muschelgriffe im Standard Aluminiumfarben

FRS K8 1669.75 / **1987.00 €**



"BEN" Regalsystem

Maße B/H/T: 236 x 60 x 40 cm
bestehend aus 4 Elementen mit 2 Viertelkreisecken,
Schrank mit Tür und Regal und Schrank mit 2 Dekor-
schüben

FRS K10 1054.62 / **1255.00 €**



"MAYA" Regalsystem

Maße B/H/T: 276 x 60 x 40/199 cm
bestehend aus 5 Elementen mit Schrank mit Tür und Regal,
Ergotrayschrank mit 9 hohen Boxen, Inneneckregal, Schrank mit
2 Dekorschüben, Schrank mit Tür und kleiner Sockelnische mit
Rollkasten

FRS K9 1796.64 / **2138.00 €**



"COLIN" Regalsystem

Maße B/H/T: 398 x 80 x 40 cm
bestehend aus 5 Elementen mit Schrank mit Tür und Regal,
Schrank mit Mittelwand, Regal mit 2 Rollkästen, Schrank mit
5 Dekorschüben und Viertelkreisecke

FRS K3 1913.45 / **2277.01 €**



"AARON" Portfoliosystem

Maße B/H/T: 185 x 80 x 40 cm
bestehend aus 3 Elementen: Regal mit 24 ErgoTray und 2 Viertelkreisecken

FRS K25 857.14 / **1020.00 €**

Korpusregalsysteme

Eine vom Dekor abweichende Kantenfarbe bitte bei Ihrer Bestellung mit angeben! Standardlieferung erfolgt mit Dekor und Kante in identischer Ausführung. Wählbar aus Standarddekoren.

"JUSTIN" Regalsystem

Maße B/H/T: 154 x 80/120 x 40 cm

2 Elemente, Raumteilerschrank mit Plexiglas wechselseitig, Schrank mit unten Tür und oben Regal

FRS K27 873.95 / **1040.00 €**

NEU



"HEIDI" Regalsystem

Maße B/H/T: 182 x 80/120 x 40 cm

3 Elemente, Turm unten mit Kästen, Versteckschrank inkl. Matte, Viertelkreisregal mit 1 Boden

FRS K28 1207.56 / **1437.00 €**

"RICA" Regalsystem

Maße B/H/T: 208 x 80/120 x 40 cm

3 Elemente, 2 Regale mit hoher Sockelnische inkl. Rollkästen, 1 Eigentumschrank mit 8 Kästen mit Sichtfenster

FRS K26 1509.24 / **1796.00 €**

Farbwahl nötig!

Tabellen 1, 4, 7, 14 ab Seite 370

Harmonisches Zusammenspiel: Dekor Weiß mit Kanten in Buche hell!



Korpusregalsysteme



"DIANA" Regalsystem

Maße B/H/T: 244 x 80 x 40 cm
3 Elemente, Portfolioregal, 1 Spieleschrank
unten 2 hohe Schübe, oben 4 Fächer,
Viertelkreisregal mit 1 Boden

FRS K29 967.23 / **1151.00 €**

NEU

"MILENA" Regalsystem

Maße B/H/T: 182x 60/80 x 40 cm
4 Elemente, Spielküche mit 2 Rollkästen,
2 Türme mit Kästen, Hängeregal mit
formschönen Seitenwangen

FRS K30 980.67 / **1167.00 €**

Eine vom Dekor abweichende Kantenfarbe
bitte bei Ihrer Bestellung mit angeben!
Standardlieferung erfolgt mit Dekor und
Kante in identischer Ausführung. Wählbar
aus Standarddekoren.



"MARA" Regalsystem

Maße B/H/T: 232x 80/160 x 40 cm
3 Elemente, Schrank unten Türen, oben Regal offen, Regal
mit kleiner Sockelnische inkl. Rollkästen, 6 Eigentumskästen
mit Sichtfenster, Schrank mit Tür rechts, hohe Sockelnische
links inkl. Rollkästen

FRS K31 1855.46 / **2208.00 €**

Korpusregalsysteme



"OSKAR" Regalsystem

Maße B/H/T: 296 x 80/120 x 40/142 cm
bestehend aus 5 Elementen mit Durchkrabbel-
schrank mit Bullauge, Regal, Versteckschrank,
Viertelkreisecke und Plexiglasraumteiler.
inkl. Kunstledermatten

FRS K16 2763.03 / **3288.01 €**



Dekore
finden Sie in
Tabelle 1

Plexi-
glasfarben
siehe Tabelle
7

Multiplex-
farben siehe
Tabelle 4

Teppich-
farben siehe
Tabelle 13

Kunstleder-
farben siehe
Tabelle 14

"OSKAR"



Fertig-Regalsystem "BRUNO"

Maße B/H/T: 244 x 80 x 40 / 194 cm
bestehend aus 5 Elementen mit Durchkrabbel-
schrank, 2x Schrank
mit Tür und Regal, Viertelkreisecke, Schrank mit 5 Dekorschüben

FRS K1 2300.00 / **2737.00 €**



"ARIANA" Regalsystem

Maße B/H/T: 206 x 180 x 40 cm
bestehend aus 3 Elementen: Regal mit 16 Materialkästen,
2 Schränken mit oben und unten 1 Tür und mittig
1 offenes Fach und mit 2 Dachaufsätzen Sonne und Wolke

FRS K13 2171.43 / **2584.00 €**

"DORA" Regalsystem

Maße B/H/T: 310 x 80/120 x 40 cm
bestehend aus 3 Elementen mit Regal,
Höhlschrank und Materialschrank
mit 2 hohen Dekorschüben

FRS K17 1657.14 / **1972.00 €**



Mit Versteckschrank!

"DORA"



"PEGGY" Regalsystem

Maße B/H/T: 296 x 80/120 x 40 cm
bestehend aus 4 Elementen mit Regal,
Versteckschrank, Materialschrank mit
2 hohen Dekorschüben und Viertel-
kreisecke, inkl. Kunstlederplatte

FRS K18 1785.71 / **2124.99 €**



"ELIAS" Regalsystem

Maße B/H/T: 256 x 80/120 x 40 cm
bestehend aus 3 Elementen mit
Materialschrank mit 2 hohen Dekor-
schüben, Regal und Schrank
mit 4 kleinen Dekorschüben

FRS K14 1413.45 / **1682.01 €**



"THEO" Regalsystem

Maße B/H/T: 282 x 80/160 x 40 cm
bestehend aus 3 Elementen mit
Materialschrank mit 4 Holzkästen
und Dekorschub, Schrank mit
12 Materialkästen 190 021 00
und Materialschrank mit 2 hohen
Dekorschüben

FRS K15 1990.76 / **2369.00 €**



Inklusive Massivholzkästen!



"THEO"

Korpusregalsysteme



Mit Spielküche!



"LUNA" Regalsystem

- Maße B/H/T: 194 x 60 x 40/194 cm
- bestehend aus 5 Elementen mit Spielmöbel
- Wickelkommode und Puppenküche, Regal,
- Schrank mit Tür und Eckregal mit Kästen,
- mit 4 Dekorrollkästen


FRS K24 1399.16 / **1665.00 €**



"VIOLA" Regalsystem

- Maße B/H/T: 364 x 80/180 x 40 cm
- bestehend aus 4 Elementen mit 2 Schränken
- mit je 12 Ergotray-Boxen hoch, Hochschrank
- mit 10 Dekorschüben oben mit Türen
- und Schrank unten Regal oben mit Tür.

FRS K19 2813.45 / **3348.01 €**



"KAI" Regalsystem

- Maße B/H/T: 244 x 60/80/120 x 40/92 cm
- bestehend aus 4 Elementen mit Regal mit
- Sockelnische, Puppenküche, Viertelkreisecke,
- Regal und 4 Dekorrollkästen

FRS K23 1268.91 / **1510.00 €**



Stauraum und Spielraum!



"PIA" Regalsystem

Maße B/H/T: 244 x 80/120 x 40/142 cm
bestehend aus 4 Elementen mit Schrank mit Sockelnische, Regal, Viertelkreisecke, Schrank mit 4 Dekorschüben und Regal, mit 4 Dekorrollkästen

FRS K22 2171.43 / **2584.00 €**



"ROBERT" Regalsystem

Maße B/H/T: 142 x 80/120 x 40/220 cm
bestehend aus 4 Elementen mit 3 Regalen, 1 Viertelkreisecke und 8 Materialkästen
190 021 00

FRS K20 1310.92 / **1559.99 €**



Mit Versteckschrank
und Durchkrabbelschrank!



"ROSAI" Regalsystem

Maße B/H/T: 142 x 80 x 40/244 cm
bestehend aus 4 Elementen mit Versteckschrank, Eckturm mit Kästen, Materialschrank mit 4 kleinen Dekorschüben und Durchkrabbelschrank mit Bullauge, inkl. Kunstledermatte

FRS K21 2556.30 / **3042.00 €**



Korpusmöbel



Kombinieren nach Lust und Laune!

- Korpusteile aus 19 mm E1-Spanplatte
- 8 mm Sichtrückwand
- Verstellbare Einlegeböden, gegen Herausziehen gesichert
- **Alle Regale haben eine Tiefe von 40 cm**

| Höhe 40 cm | Höhe 60 cm | Höhe 80 cm | Höhe 120 cm | Höhe 160 cm | Höhe 180 cm |
|--|---|---|---|---|---|
| | | | | | |
| Breite 52 cm | | | | | |
| 5204 001 00 185.71 / 220.99 € | 5206 001 00 219.33 / 261.00 € | 5208 001 00 245.38 / 292.00 € mit 1 festen Boden: 5208 002 00 219.33 / 261.00 € | 5212 001 00 305.88 / 364.00 € | 5216 001 00 368.91 / 439.00 € | 5218 001 00 433.61 / 516.00 € |
| Breite 78 cm | | | | | |
| 7804 001 00 198.32 / 236.00 € | 7806 001 00 230.25 / 274.00 € | 7808 001 00 265.55 / 316.00 € mit 1 festen Boden: 7808 002 00 236.98 / 282.01 € | 7812 001 00 326.89 / 389.00 € | 7816 001 00 391.60 / 466.00 € | 7818 001 00 457.98 / 545.00 € |
| Breite 102 cm | | | | | |
| 0204 001 00 203.36 / 242.00 € | 0206 001 00 236.98 / 282.01 € | 0208 001 00 276.47 / 329.00 € mit 1 festen Boden: 0208 002 00 242.02 / 288.00 € | 0212 001 00 341.18 / 406.00 € | 0216 001 00 410.08 / 488.00 € | 0218 001 00 479.83 / 571.00 € |
| <p>Anzahl der Einlegeböden: Höhe 60 cm = 1 Einlegeboden Höhe 80 cm = 2 Einlegeböden Höhe 120 cm = 3 Einlegeböden Höhe 160 cm = 4 Einlegeböden Höhe 180 cm = 4 Einlegeböden</p> <p>Achtung bei 102 cm breiten Schränken: Durch die sichtbare Mittelwand ergeben sich halbe Einlegeböden. Bitte beachten Sie, dass Sie für Schränke mit Mittelwand 1 Schloss je Tür benötigen.</p> | | | | | |
| Breite 52 cm | | | | | |
| | | | | | |
| | | 5212 021 00 Tür rechts 5212 022 00 Tür links 408.40 / 486.00 € | 5216 021 00 Tür rechts 5216 022 00 Tür links 475.63 / 566.00 € | 5218 021 00 Tür rechts 5218 022 00 Tür links 553.78 / 659.00 € | |
| Breite 78 cm ohne Mittelwand | | | | | |
| | | | | | |
| | | 7812 021 00 493.28 / 587.00 € | 7816 021 00 602.52 / 717.00 € | 7818 021 00 710.08 / 845.00 € | |
| Breite 102 cm unten mit Mittelwand | | | | | |
| | | 0212 021 00 592.44 / 705.00 € | 0216 021 00 738.66 / 879.01 € | 0218 021 00 867.23 / 1032.00 € | |

Korpusemöbel

Höhe 40 cm Höhe 60 cm Höhe 80 cm Höhe 120 cm Höhe 160 cm Höhe 180 cm



Breite 52 cm

5206 021 00 Tür rechts
5206 022 00 Tür links
276.47 / **329.00 €**

5208 021 00 Tür rechts
5208 022 00 Tür links
315.97 / **376.00 €**

5212 721 00 Tür rechts
5212 722 00 Tür links
419.33 / **499.00 €**

5216 721 00 Tür rechts
5216 722 00 Tür links
485.71 / **577.99 €**

5218 721 00 Tür rechts
5218 722 00 Tür links
570.59 / **679.00 €**



Breite 78 cm ohne Mittelwand

7804 021 00
315.13 / **375.00 €**

7806 021 00
352.10 / **419.00 €**

7808 021 00
389.08 / **463.01 €**

7812 721 00
514.29 / **612.01 €**

7816 721 00
621.85 / **740.00 €**

7818 721 00
731.09 / **870.00 €**

Breite 102 cm mit Mittelwand

0206 021 00
410.08 / **488.00 €**

0208 021 00
475.63 / **566.00 €**

0212 721 00
610.92 / **726.99 €**

0216 721 00
763.03 / **908.01 €**

0218 721 00
886.56 / **1055.01 €**

Alle Korpusemöbel mit geprüfter Sicherheit



Breite 52 cm



5216 401 00 Tür rechts
5216 402 00 Tür links
475.63 / **566.00 €**

5218 401 00 Tür rechts
5218 402 00 Tür links
560.50 / **667.00 €**



Breite 78 cm ohne Mittelwand



7816 401 00
602.52 / **717.00 €**

7818 401 00
708.40 / **843.00 €**

Breite 102 cm mit Mittelwand

0216 401 00
710.08 / **845.00 €**

0218 401 00
867.23 / **1032.00 €**

Korpusmöbel

- Alle Schränke haben eine Tiefe von 40 cm



Tür mit Schloss

Preis pro Tür

SCHL 36.13 / **42.99 €**

Tür mit Schloss, verschieden schließend

Preis pro Tür

SCHL V 36.13 / **42.99 €**



Höhe 160 cm

Höhe 180 cm

Höhe 160 cm

Höhe 180 cm



Breite 52 cm

Oberschränke 60 cm hoch mit 1 Einlegeboden oder 2 halben Einlegeböden.

Unterschränke 80 cm hoch mit 2 Einlegeböden oder 4 halben Einlegeböden.

5216 421 00 Tür rechts
5216 422 00 Tür links
548.74 / **653.00 €**

5218 421 00 Tür rechts
5218 422 00 Tür links
616.81 / **734.00 €**



Breite 78 cm oben ohne Mittelwand

7816 423 00 Tür rechts
7816 424 00 Tür links
738.66 / **879.01 €**

7818 423 00 Tür rechts
7818 424 00 Tür links
832.77 / **991.00 €**

7816 421 00
795.80 / **947.00 €**

7818 421 00
893.28 / **1063.00 €**

Breite 102 cm mit Mittelwand

0216 423 00 Tür rechts
0216 424 00 Tür links
826.89 / **984.00 €**

0218 423 00 Tür rechts
0218 424 00 Tür links
923.53 / **1099.00 €**

0216 421 00
876.47 / **1043.00 €**

0218 421 00
923.53 / **1099.00 €**

Höhe 40 cm

Höhe 60 cm

Höhe 80 cm

Höhe 120 cm

Höhe 160 cm

Höhe 180 cm

Anzahl der Einlegeböden (EB):

Höhe 60 cm = 2 halbe EB

Höhe 80 cm = 4 halbe EB

Höhe 120 cm = 4 halbe EB, 1 EB

Höhe 160 cm = 4 halbe EB, 2 EB

Höhe 180 cm = 4 halbe EB, 2 EB



Breite 78 cm mit Mittelwand

7804 023 00 Tür rechts
7804 024 00 Tür links
313.45 / **373.01 €**

7806 023 00 Tür rechts
7806 024 00 Tür links
341.18 / **406.00 €**

7808 023 00 Tür rechts
7808 024 00 Tür links
399.16 / **475.00 €**

7812 023 00 Tür rechts
7812 024 00 Tür links
505.04 / **601.00 €**

7816 023 00 Tür rechts
7816 024 00 Tür links
584.87 / **696.00 €**

7818 023 00 Tür rechts
7818 024 00 Tür links
666.39 / **793.00 €**

Breite 102 cm mit Mittelwand

0204 023 00 Tür rechts
0204 024 00 Tür links
320.17 / **381.00 €**

0206 023 00 Tür rechts
0206 024 00 Tür links
350.42 / **417.00 €**

0208 023 00 Tür rechts
0208 024 00 Tür links
410.08 / **488.00 €**

0212 023 00 Tür rechts
0212 024 00 Tür links
523.53 / **623.00 €**

0216 023 00 Tür rechts
0216 024 00 Tür links
605.04 / **720.00 €**

0218 023 00 Tür rechts
0218 024 00 Tür links
686.56 / **817.01 €**

Schränke mit Massivholzschüben

- mit Sockel und 8 mm Sichrückwand
- Massivholzschübe gesichert gegen unbeabsichtigten Komplettauszug
- 102er Breite wahlweise mit Tür, Regal oder Schüben R/L
- **Alle Schränke haben eine Tiefe von 40 cm**
- Regal mit verstellbaren Einlegeböden, gegen Herausziehen gesichert
- Korpus 19 mm E1-Spanplatte, melaminharzbeschichtet
- Farbe der Schübe kann leicht vom Dekor abweichen
- **Maße der Schübe B/H/T: 47,6 x 13,3 x 37,3 cm**

Bitte beachten Sie hier, dass es zwischen dem Korpus und den Massivholzschüben materialbedingt Farbunterschiede gibt!

| Höhe 60 cm | Höhe 80 cm | Höhe 120 cm | Höhe 160 cm | Höhe 180 cm |
|---|---|---|--|---|
|  |  |  |  |  |
| Breite 52 cm, mit 2/5 Massivholzschüben, mit 1/3 Einlegeböden | | | | |
| 5206 041 00 326.89 / 389.00 € | 5208 041 00 450.42 / 536.00 € | 5212 041 00 548.74 / 653.00 € | 5216 041 00 632.77 / 753.00 € | 5218 041 00 675.63 / 804.00 € |
|  |  |  |  |  |
| Breite 102 cm, mit 4/10 Massivholzschüben, mit 1/2 Einlegeböden | | | | |
| 0206 041 00 468.07 / 557.00 € | 0208 041 00 748.74 / 891.00 € | 0212 041 00 884.87 / 1053.00 € | 0216 041 00 988.24 / 1176.01 € | 0218 041 00 1031.93 / 1228.00 € |
|  |  |  |  |  |
| Breite 102 cm, mit 2/5 Massivholzschüben, mit 2 halbe EB und 1/2 EB | | | | |
| 0206 042 00 Schübe re. 0206 043 00 Schübe li. 364.71 / 434.00 € | 0208 042 00 Schübe re. 0208 043 00 Schübe li. 548.74 / 653.00 € | 0212 042 00 Schübe re. 0212 043 00 Schübe li. 667.23 / 794.00 € | 0216 042 00 Schübe re. 0216 043 00 Schübe li. 763.03 / 908.01 € | 0218 042 00 Schübe re. 0218 043 00 Schübe li. 805.04 / 958.00 € |
|  |  |  |  |  |
| Breite 102 cm, mit 5 Massivholzschüben, 1 Tür, mit 2 halbe EB und 1/2 EB | | | | |
| 0206 044 00 Tür rechts 0206 045 00 Tür links 428.57 / 510.00 € | 0208 044 00 Tür rechts 0208 045 00 Tür links 607.56 / 723.00 € | 0212 044 00 Tür rechts 0212 045 00 Tür links 736.98 / 877.01 € | 0216 044 00 Tür rechts 0216 045 00 Tür links 831.09 / 989.00 € | 0218 044 00 Tür rechts 0218 045 00 Tür links 878.15 / 1045.00 € |

Korpusmöbel

Bitte beachten Sie hier, dass es zwischen dem Korpus und den Massivholzschüben materialbedingt Farbunterschiede gibt!

- Alle Schränke haben eine Tiefe von 40 cm
- Maße der Schübe B/H/T: 47,6 x 13,3 x 37,3 cm



Aufpreis für farbige Massivholzkästen und Schübe

Gegen Mehrpreis können die Massivholzkästen oder Schübe gerne farbig lackiert werden. Die möglichen Farben entnehmen Sie bitte den Farbtabelle ab Seite 3. Mehrpreis je Kasten:

BSMK 15.97 / **19.00 €***



| Höhe 160 cm | Höhe 180 cm | Höhe 160 cm | Höhe 180 cm |
|-------------|-------------|-------------|-------------|
|-------------|-------------|-------------|-------------|



| Breite 52 cm, mit 5 Massivholzschüben | | | |
|---------------------------------------|-----------------------|--------------------------|-----------------------|
| 5216 441 00 Tür rechts | 5216 442 00 Tür links | 5218 441 00 Tür rechts | 5218 442 00 Tür links |
| 705.04 / 839.00 € | | 749.58 / 892.00 € | |



| Breite 102 cm mit Mittelwand, mit 5/10 Massivholzschüben, 2/4 halbe EB | | | |
|--|----------------------------|----------------------------|----------------------------|
| 0216 443 00 Tür rechts | 0218 443 00 Tür rechts | 0216 441 00 | 0218 441 00 |
| 0216 444 00 Tür links | 0218 444 00 Tür links | | |
| 1031.93 / 1228.00 € | 1074.79 / 1279.00 € | 1186.56 / 1412.01 € | 1230.25 / 1464.00 € |



Schrank mit Massivholzschüben

Maße B/H/T: 69 x 80 x 40 cm,
Maße der Schübe B/H/T: 30,9 x 13,3 x 37,3 cm

mit 10 Massivholzschüben ohne Sichtfenster

6908 046 00 642.02 / **764.00 €**

mit 10 Massivholzschüben mit Sichtfenster

6908 047 00 714.29 / **850.01 €**



Schrank mit Massivholzschüben

Maße B/H/T: 102 x 80 x 40 cm,
Maße der Schübe B/H/T: 30,9 x 13,3 x 37,3 cm

mit 15 Massivholzschüben ohne Sichtfenster

0208 046 00 887.40 / **1056.01 €**

mit 15 Massivholzschüben mit Sichtfenster

0208 047 00 923.53 / **1099.00 €**

Schränke, Schübe mit Dekorblende



• Alle Schränke haben eine Tiefe von 40 cm

| Höhe 60 cm | Höhe 80 cm | Höhe 120 cm | Höhe 160 cm | Höhe 180 cm |
|--|---|--|---|---|
| Breite 52 cm mit 2/5 Dekorschüben, 1/2 Einlegeböden | | | | |
| 5206 051 00 331.93 / 395.00 € | 5208 051 00 467.23 / 556.00 € | 5212 051 00 644.54 / 767.00 € | 5216 051 00 671.43 / 799.00 € | 5218 051 00 700.84 / 834.00 € |
| Breite 78 cm mit 4/10 Dekorschüben, 1/2 Einlegeböden | | | | |
| 7806 051 00 468.07 / 557.00 € | 7808 051 00 760.50 / 905.00 € | 7812 051 00 889.92 / 1059.00 € | 7816 051 00 994.96 / 1184.00 € | 7818 051 00 1035.29 / 1232.00 € |
| Breite 102 cm mit 4/10 Dekorschüben, 1/2 Einlegeböden | | | | |
| 0206 051 00 481.51 / 573.00 € | 0208 051 00 780.67 / 929.00 € | 0212 051 00 919.33 / 1094.00 € | 0216 051 00 1026.05 / 1221.00 € | 0218 051 00 1068.91 / 1272.00 € |

Leichtgängig und sicher: Dekorblendenschübe

Breite 52 cm mit 5 Dekorschüben

Dekorblendenschübe

Schübe aus weiß lackierten Metallzargen, leichtgängig auf Rollen geführt, 16 mm Boden, melaminharzbeschichtet, Blende mit eingelassenem Muschelgriff, Auszugstopp gegen unbeabsichtigten Komplettauszug. Schübe mit farbigen Dekorblenden erhalten Sie gegen Aufpreis.



Breite 78 cm mit 10 Dekorschüben

Breite 102 cm mit 10 Dekorschüben, mit Mittelwand

| | |
|---|---|
| 5216 451 00 Tür rechts 5216 452 00 Tür links 723.53 / 861.00 € | 5218 451 00 Tür rechts 5218 452 00 Tür links 768.07 / 914.00 € |
| 7816 451 00 1136.98 / 1353.01 € | 7818 451 00 1180.67 / 1405.00 € |
| 0216 451 00 1226.89 / 1460.00 € | 0218 451 00 1268.07 / 1509.00 € |

Korpusmöbel

• Alle Schränke haben eine Tiefe von 40 cm

| Höhe 60 cm | Höhe 80 cm | Höhe 120 cm | Höhe 160 cm | Höhe 180 cm |
|------------|------------|-------------|-------------|-------------|
|------------|------------|-------------|-------------|-------------|



Breite 78 cm mit 2/5 Dekorschüben und Tür, mit 2 halbe EB und 1/2 EB

7806 054 00 Tür rechts
7806 055 00 Tür links
425.21 / **506.00 €**

7808 054 00 Tür rechts
7808 055 00 Tür links
610.92 / **726.99 €**

7812 054 00 Tür rechts
7812 055 00 Tür links
730.25 / **869.00 €**

7816 054 00 Tür rechts
7816 055 00 Tür links
825.21 / **982.00 €**

7818 054 00 Tür rechts
7818 055 00 Tür links
917.65 / **1092.00 €**

Breite 102 cm mit 2/5 Dekorschüben und Tür, mit 2 halbe EB und 1/2 EB

0206 054 00 Tür rechts
0206 055 00 Tür links
435.29 / **518.00 €**

0208 054 00 Tür rechts
0208 055 00 Tür links
629.41 / **749.00 €**

0212 054 00 Tür rechts
0212 055 00 Tür links
755.46 / **899.00 €**

0216 054 00 Tür rechts
0216 055 00 Tür links
854.62 / **1017.00 €**

0218 054 00 Tür rechts
0218 055 00 Tür links
953.78 / **1135.00 €**



Breite 78 cm mit 2/5 Dekorschüben und Regal

7806 052 00 Schübe re.
7806 053 00 Schübe li.
363.87 / **433.01 €**

7808 052 00 Schübe re.
7808 053 00 Schübe li.
548.74 / **653.00 €**

7812 052 00 Schübe re.
7812 053 00 Schübe li.
644.54 / **767.00 €**

7816 052 00 Schübe re.
7816 053 00 Schübe li.
751.26 / **894.00 €**

7818 052 00 Schübe re.
7818 053 00 Schübe li.
860.50 / **1024.00 €**

Breite 102 cm mit 2/5 Dekorschüben und Regal

0206 052 00 Schübe re.
0206 053 00 Schübe li.
370.59 / **441.00 €**

0208 052 00 Schübe re.
0208 053 00 Schübe li.
563.03 / **670.01 €**

0212 052 00 Schübe re.
0212 053 00 Schübe li.
682.35 / **812.00 €**

0216 052 00 Schübe re.
0216 053 00 Schübe li.
782.35 / **931.00 €**

0218 052 00 Schübe re.
0218 053 00 Schübe li.
878.99 / **1046.00 €**

Höhe 160 cm

Höhe 180 cm

Höhe 160 cm

Höhe 180 cm



Breite 78 cm mit 5 Dekorschüben

7816 456 00 Schübe re.
7816 457 00 Schübe li.
867.23 / **1032.00 €**

7818 456 00 Schübe re.
7818 457 00 Schübe li.
974.79 / **1160.00 €**

7816 453 00 Tür rechts
7816 454 00 Tür links
963.87 / **1147.01 €**

7818 453 00 Tür rechts
7818 454 00 Tür links
1007.56 / **1199.00 €**

Breite 102 cm mit 5 Dekorschüben

0216 456 00 Schübe re.
0216 457 00 Schübe li.
897.48 / **1068.00 €**

0218 456 00 Schübe re.
0218 457 00 Schübe li.
985.71 / **1172.99 €**

0216 453 00 Tür rechts
0216 454 00 Tür links
1050.42 / **1250.00 €**

0218 453 00 Tür rechts
0218 454 00 Tür links
1093.28 / **1301.00 €**

• Alle Schränke haben eine Tiefe von 40 cm • Anzahl der Böden wie Abbildung

| Höhe 60 cm | Höhe 80 cm | Höhe 120 cm | Höhe 160 cm | Höhe 180 cm |
|---|---|---|---|---|
|  |  |  |  |  |
| Breite 78 cm mit 2/5 breiten Dekorschüben | | | | |
| 7806 056 00 354.62 / 422.00 € | 7808 056 00 505.04 / 601.00 € | 7812 056 00 619.33 / 737.00 € | 7816 056 00 703.36 / 837.00 € | 7818 056 00 787.40 / 937.01 € |
| Breite 102 cm mit 2/5 Dekorschüben | | | | |
| 0206 056 00 363.87 / 433.01 € | 0208 056 00 524.37 / 624.00 € | 0212 056 00 644.54 / 767.00 € | 0216 056 00 736.98 / 877.01 € | 0218 056 00 828.57 / 986.00 € |



Materialschrank

mit 2 hohen Dekorschüben, 4 Fächer
Maße B/H/T: 102 x 80 x 40 cm

0208 058 00 542.86 / **646.00 €**

Spielleschrank 1

mit 4 kleinen Dekorschüben,
mit 2 offenen Fächern.

Maße B/H/T: 102 x 80 x 40 cm

0208 057 00 620.17 / **738.00 €**



"ELIAS" Regalsystem

Maße B/H/T: 256 x 80/120 x 40 cm

bestehend aus 3 Elementen mit Materialschrank mit 2 hohen Dekorschüben, Regal und Schrank mit 4 kleinen Dekorschüben

FRS K14 1413.45 / **1682.01 €**

Seitenelemente

für 80 cm hohe Schränke (s. Seite 108 und 142),
Maße B/H: 40 x 99 cm, Preis je Stück

4008 600 00 91.60 / **109.00 €**

Korpusmöbel

Bitte beachten Sie hier, dass es zwischen dem Korpus und den Massivholzkästen materialbedingt Farbunterschiede gibt!

Schränke mit Massivholzkästen

- mit Sockel 6 cm hoch
- Schränke mit Schüben, Material- oder Eigentumskästen in Buche natur
- Bei 120 und 160 cm Höhe oben offenes Regal
- Korpus 19 mm E1-Spanplatte, melaminharzbeschichtet
- 8 mm Sichtrückwand
- Kästen mit oder ohne Sichtfenster aus Acrylglas
- Optional gegen Mehrpreis: Schonböden zum Schutz unter den Kästen
- Farbe der Massivholzkästen kann leicht vom Dekor abweichen
- **Alle Schränke haben eine Tiefe von 40 cm** • Anzahl der Böden wie Abbildung

...mit mittleren Massivholzkästen

Kastenmaße B/H/T: 23,5 x 14 x 36 cm, Innenmaße B/H/T: 21 x 13 x 33,5 cm



| Höhe 60 cm | Höhe 80 cm | Höhe 120 cm | Höhe 160 cm | Höhe 180 cm |
|------------|------------|-------------|-------------|-------------|
|------------|------------|-------------|-------------|-------------|



Breite 52 cm mit 6/8 Massivholzkästen

5206 061 00 ohne SF
447.90 / **533.00 €**
5206 062 00 mit SF
489.92 / **583.00 €**

5208 061 00 ohne SF
548.74 / **653.00 €**
5208 062 00 mit SF
600.84 / **715.00 €**

5212 061 00 ohne SF
657.98 / **783.00 €**
5212 062 00 mit SF
714.29 / **850.01 €**

5216 061 00 ohne SF
745.38 / **887.00 €**
5216 062 00 mit SF
801.68 / **954.00 €**

5218 061 00 ohne SF
829.41 / **987.00 €**
5218 062 00 mit SF
887.40 / **1056.01 €**



Breite 78 cm mit 9/12 Massivholzkästen

7806 061 00 ohne SF
557.98 / **664.00 €**
7806 062 00 mit SF
619.33 / **737.00 €**

7808 061 00 ohne SF
662.19 / **788.01 €**
7808 062 00 mit SF
771.43 / **918.00 €**

7812 061 00 ohne SF
821.01 / **977.00 €**
7812 062 00 mit SF
905.88 / **1078.00 €**

7816 061 00 ohne SF
921.85 / **1097.00 €**
7816 062 00 mit SF
1007.56 / **1199.00 €**

7818 061 00 ohne SF
1021.01 / **1215.00 €**
7818 062 00 mit SF
1111.77 / **1323.01 €**



Breite 102 cm mit 12/16 Massivholzkästen

0206 061 00 ohne SF
652.94 / **777.00 €**
0206 062 00 mit SF
741.18 / **882.00 €**

0208 061 00 ohne SF
796.64 / **948.00 €**
0208 062 00 mit SF
944.54 / **1124.00 €**

0212 061 00 ohne SF
923.53 / **1099.00 €**
0212 062 00 mit SF
1040.34 / **1238.00 €**

0216 061 00 ohne SF
1091.60 / **1299.00 €**
0216 062 00 mit SF
1155.46 / **1375.00 €**

0218 061 00 ohne SF
1251.26 / **1489.00 €**
0218 062 00 mit SF
1269.75 / **1511.00 €**

Höhe 160 cm



Höhe 180 cm



Breite 52 cm mit 8 Massivholzkästen

| | | |
|---------|---------------------------|---------------------------|
| ohne | 5216 461 00 Tür rechts | 5218 461 00 Tür rechts |
| Sicht- | 5216 465 00 Tür links | 5218 465 00 Tür links |
| fenster | 815.97 / 971.00 € | 859.66 / 1023.00 € |
| mit | 5216 462 00 Tür rechts | 5218 462 00 Tür rechts |
| Sicht- | 5216 466 00 Tür links | 5218 466 00 Tür links |
| fenster | 876.47 / 1043.00 € | 919.33 / 1094.00 € |



Materialkastenschrank

Maße B/H/T: 102 x 98 x 40 cm
mit 4 Einlegeböden und 20 Materialkästen

0210 061 00 945.38 / **1125.00 €**



Breite 78 cm mit 12 Massivholzkästen

| | |
|----------------------------|----------------------------|
| 7816 461 00 ohne SF | 7818 461 00 ohne SF |
| 1059.66 / 1261.00 € | 1099.16 / 1308.00 € |
| 7816 462 00 mit SF | 7818 462 00 mit SF |
| 1152.94 / 1372.00 € | 1194.96 / 1422.00 € |



Breite 102 cm mit 16 Massivholzkästen

| | |
|----------------------------|----------------------------|
| 0216 461 00 ohne SF | 0218 461 00 ohne SF |
| 1285.71 / 1529.99 € | 1330.25 / 1583.00 € |
| 0216 462 00 mit SF | 0218 462 00 mit SF |
| 1411.77 / 1680.01 € | 1453.78 / 1730.00 € |



Wir empfehlen den Einsatz von Schonböden!

Mehrpreis je Kasten

190 061 99 8.40 / **10.00 €**

"THEO" Regalsystem

- Maße B/H/T: 282 x 80/160 x 40 cm
- bestehend aus 3 Elementen mit Materialschrank mit 4 Holzkästen und Dekorschub, Schrank mit 12 Materialkästen 190 021 00 und Materialschrank mit 2 hohen Dekorschüben

FRS K15 1990.76 / **2369.00 €**



Korpusmöbel

Bitte beachten Sie hier, dass es zwischen dem Korpus und den Massivholzkästen materialbedingt Farbunterschiede gibt!

Solide Lösung!

...mit flachen Massivholzkästen

Kastenmaße B/H/T: 23,5 x 7,7 x 36 cm, Innenmaße B/H/T: 21 x 7 x 33,5 cm

Alle Schränke haben eine Tiefe von 40 cm. Anzahl der Böden wie Abbildung

| Höhe 60 cm | Höhe 80 cm | Höhe 120 cm | Höhe 160 cm | Höhe 180 cm |
|------------|------------|-------------|-------------|-------------|
|------------|------------|-------------|-------------|-------------|



Breite 52 cm mit 10/14 flachen Massivholzkästen

5206 063 00
578.99 / **689.00 €**

5208 063 00
750.42 / **893.00 €**

5212 063 00
870.59 / **1036.00 €**

5216 063 00
972.27 / **1157.00 €**

5218 063 00
1042.86 / **1241.00 €**



Breite 78 cm mit 15/21 flachen Massivholzkästen

7806 063 00
726.89 / **865.00 €**

7808 063 00
957.14 / **1139.00 €**

7812 063 00
1098.32 / **1307.00 €**

7816 063 00
1217.65 / **1449.00 €**

7818 063 00
1304.20 / **1552.00 €**



Breite 102 cm mit 20/28 flachen Massivholzkästen

0206 063 00
830.25 / **988.00 €**

0208 063 00
1157.14 / **1377.00 €**

0212 063 00
1285.71 / **1529.99 €**

0216 063 00
1385.71 / **1648.99 €**

0218 063 00
1472.27 / **1752.00 €**

Höhe 160 cm

Höhe 180 cm

Höhe 160 cm

Höhe 180 cm

Höhe 160 cm

Höhe 180 cm



Breite 52 cm mit 14 flachen Massivholzkästen

Breite 78 cm mit 21 flachen Massivholzkästen

Breite 102 cm mit 28 flachen Massivholzkästen

5216 463 00 Tür rechts
5216 464 00 Tür links
1044.54 / **1243.00 €**

5218 463 00 Tür re
5218 464 00 Tür li
1099.16 / **1308.00 €**

7816 463 00
1357.14 / **1615.00 €**

7818 463 00
1420.17 / **1690.00 €**

0216 463 00
1648.74 / **1962.00 €**

0218 463 00
1717.65 / **2044.00 €**



Korpusmöbel

...mit großen Massivholzkästen

Kastenmaße B/H/T: 31,5 x 14 x 36 cm, Innenmaße B/H/T: 29 x 13 x 33,5 cm

- Kästen mit oder ohne Sichtfenster (SF) aus Kunststoffglas
- Korpusteile aus 19 mm E1-Spanplatte, 8 mm Sichtrückwand
- Böden unten bis 80 cm Höhe fest, ab 120 cm Höhe oben verstellbar



| Höhe 60 cm | Höhe 80 cm | Höhe 120 cm | Höhe 160 cm | Höhe 180 cm |
|------------|------------|-------------|-------------|-------------|
|------------|------------|-------------|-------------|-------------|



Breite 102 cm mit 9/12 großen Massivholzkästen

0206 064 00 ohne SF
560.50 / **667.00 €**
0206 065 00 mit SF
652.10 / **776.00 €**

0208 064 00 ohne SF
705.04 / **839.00 €**
0208 065 00 mit SF
829.41 / **987.00 €**

0212 064 00 ohne SF
771.43 / **918.00 €**
0212 065 00 mit SF
894.12 / **1064.00 €**

0216 064 00 ohne SF
842.02 / **1002.00 €**
0216 065 00 mit SF
962.19 / **1145.01 €**

0218 064 00 ohne SF
911.77 / **1085.01 €**
0218 065 00 mit SF
1031.93 / **1228.00 €**

Tür mit Schloss

Preis pro Tür

SCHL 36.13 / **42.99 €**

Tür mit Schloss, verschieden schließend

Preis pro Tür

SCHLV 36.13 / **42.99 €**



Breite 102 cm mit 12 großen Massivholzkästen

0216 464 00 ohne SF
1157.98 / **1378.00 €**
0216 465 00 mit SF
1282.35 / **1526.00 €**

0218 464 00 ohne SF
1246.22 / **1483.00 €**
0218 465 00 mit SF
1368.91 / **1629.00 €**

Eigentumskästen einzeln



Schonboden

Mehrpreis je Kasten

190 061 99 8.40 / **10.00 €**



Massivholzkasten mittel

Maße, B/H/T: 23,5 x 14 x 36 cm

Innenmaße, B/H/T: 21 x 13 x 33,5 cm

ohne Sichtfenster

190 021 00 33.61 / **40.00 €**

mit Sichtfenster

190 022 00 47.06 / **56.00 €**



Massivholzkasten flach

Maße, B/H/T: 23,5 x 7,7 x 36 cm

Innenmaße, B/H/T: 21 x 7 x 33,5 cm

190 031 00 27.73 / **33.00 €**

Massivholzkasten groß

Maße, B/H/T: 31,5 x 14 x 36 cm

Innenmaße, B/H/T: 29 x 13 x 33,5 cm

ohne Sichtfenster

190 023 00 40.34 / **48.00 €**

mit Sichtfenster

190 024 00 55.46 / **66.00 €**

Korpusmöbel

Schränke mit hohen Sockelnischen inklusive Rollkästen

- Sockelnische ohne Rückwand
- Alle Schränke haben eine Tiefe von 40 cm • Anzahl der Böden wie Abbildung

Höhe 60 cm



Breite 52 cm mit hohem Rollkasten

5206 601 00
354.62 / 422.00 €

5208 601 00
388.24 / 462.01 €

5208 621 00 Tür rechts
5208 622 00 Tür links
452.10 / 538.00 €



Breite 78 cm mit hohem Rollkasten

7806 601 00
387.40 / 461.01 €

7808 601 00
419.33 / 499.00 €

7808 621 00
545.38 / 649.00 €



Breite 102 cm mit hohen Rollkästen

0206 601 00
509.24 / 606.00 €

0208 601 00
548.74 / 653.00 €

0208 621 00
748.74 / 891.00 €

0208 623 00 Tür rechts
0208 624 00 Tür links
546.22 / 650.00 €



Rollkästen

für Sockelnischen und andere Bereiche, aus melaminbeschichteter Spanplatte

Breite 46 cm

Breite 72 cm

Breite 96 cm



Höhe 19 cm, Tiefe 38 cm

190 011 M
126.05 / 150.00 €

190 012 M
145.38 / 173.00 €

190 013 M
158.82 / 189.00 €



Höhe 36 cm, Tiefe 38 cm

190 014 M
136.13 / 161.99 €

190 015 M
156.30 / 186.00 €

190 016 M
169.75 / 202.00 €

Aufsatzschränke und Hängeschränke

- ohne Sockel
- verstellbare Einlegeböden, gegen Herausziehen gesichert
- Korpus 19 mm E1-Spanplatte, melaminharzbeschichtet
- 8 mm Sichtrückwand

Für noch mehr Raum!

| Höhe 40 cm | Höhe 60 cm | Höhe 80 cm | Höhe 40 cm | Höhe 60 cm | Höhe 80 cm |
|------------|------------|------------|------------|------------|------------|
|------------|------------|------------|------------|------------|------------|



Breite 52 cm

5204 101 00 Aufsatz
188.24 / **224.01 €**
5204 301 00 Hänge
208.40 / **248.00 €**

5206 101 00 Aufsatz
191.60 / **228.00 €**
5206 301 00 Hänge
211.77 / **252.01 €**

5208 101 00 Aufsatz
213.45 / **254.01 €**
5208 301 00 Hänge
232.77 / **277.00 €**

5204 121 00 Aufsatz TR
5204 122 00 Aufsatz TL
245.38 / **292.00 €**
5204 321 00 Hänge TR
5204 322 00 Hänge TL
267.23 / **318.00 €**

5206 121 00 Aufsatz TR
5206 122 00 Aufsatz TL
253.78 / **302.00 €**
5206 321 00 Hänge TR
5206 322 00 Hänge TL
276.47 / **329.00 €**

5208 121 00 Aufsatz TR
5208 122 00 Aufsatz TL
285.71 / **339.99 €**
5208 321 00 Hänge TR
5208 322 00 Hänge TL
305.88 / **364.00 €**



Breite 78 cm

7804 101 00 Aufsatz
194.96 / **232.00 €**
7804 301 00 Hänge
215.97 / **257.00 €**

7806 101 00 Aufsatz
200.00 / **238.00 €**
7806 301 00 Hänge
221.01 / **263.00 €**

7808 101 00 Aufsatz
234.45 / **279.00 €**
7808 301 00 Hänge
255.46 / **304.00 €**

7804 121 00 Aufsatz
315.13 / **375.00 €**
7804 321 00 Hänge
324.37 / **386.00 €**

7806 121 00 Aufsatz
329.41 / **392.00 €**
7806 321 00 Hänge
347.06 / **413.00 €**

7808 121 00 Aufsatz
343.70 / **409.00 €**
7808 321 00 Hänge
363.87 / **433.01 €**

Breite 102 cm, mit Mittelwand (Doppeltürenschränke mit sichtbarer Mittelwand)

0204 101 00 Aufsatz
202.52 / **241.00 €**
0204 301 00 Hänge
232.77 / **277.00 €**

0206 101 00 Aufsatz
208.40 / **248.00 €**
0206 301 00 Hänge
231.09 / **275.00 €**

0208 101 00 Aufsatz
242.02 / **288.00 €**
0208 301 00 Hänge
267.23 / **318.00 €**

0204 121 00 Aufsatz
354.62 / **422.00 €**
0204 321 00 Hänge
375.63 / **447.00 €**

0206 121 00 Aufsatz
365.55 / **435.00 €**
0206 321 00 Hänge
384.87 / **458.00 €**

0208 121 00 Aufsatz
425.21 / **506.00 €**
0208 321 00 Hänge
439.50 / **523.00 €**

Wandmontage
30.00/35.70*€



Alle Korpusmöbel mit geprüfter Sicherheit



Breite 52 cm mit Acrylglastür

5206 125 00 Aufsatz TR
5206 126 00 Aufsatz TL
267.23 / **318.00 €**
5206 325 00 Hänge TR
5206 326 00 Hänge TL
289.92 / **345.00 €**

5208 125 00 Aufsatz TR
5208 126 00 Aufsatz TL
302.52 / **360.00 €**
5208 325 00 Hänge TR
5208 326 00 Hänge TL
324.37 / **386.00 €**



Breite 78 cm mit Acrylglastüren

7806 125 00 Aufsatz
354.62 / **422.00 €**
7806 325 00 Hänge
378.99 / **451.00 €**

7808 125 00 Aufsatz
380.67 / **453.00 €**
7808 325 00 Hänge
396.64 / **472.00 €**

Breite 102 cm mit MW, Acrylglastüren

0206 125 00 Aufsatz
408.40 / **486.00 €**
0206 325 00 Hänge
431.09 / **513.00 €**

0208 125 00 Aufsatz
475.63 / **566.00 €**
0208 325 00 Hänge
499.16 / **594.00 €**

Korpusmöbel

Raumteilerschränke

- verstellbare Einlegeböden, gegen Herausziehen gesichert
- Korpus und Böden 19 mm E1-Spanplatte, melaminharzbeschichtet
- 8 mm Sichtrückwand
- viele Raumteilerschränke sind von 2 Seiten benutzbar
- **Alle Schränke haben eine Tiefe von 40 cm**
- Anzahl der Böden wie Abbildung



**Sinnvolle
Raumteilung!**

Höhe 60 cm



Breite 152 cm

| | | | | | |
|---|---|---|---|---|--|
| 2506 001 00 435.29 / 518.00 € | 2506 002 00 424.37 / 505.00 € | 2506 003 00 450.42 / 536.00 € | 2506 021 00 548.74 / 653.00 € | 2506 051 00 738.66 / 879.01 € | 2506 054 00 Schübe re. 2506 055 00 Schübe li. 675.63 / 804.00 € |
|---|---|---|---|---|--|

Höhe 80 cm



Breite 152 cm

| | | | | | |
|---|---|---|---|---|---|
| 2508 001 00 459.66 / 547.00 € | 2508 002 00 444.54 / 529.00 € | 2508 003 00 474.79 / 565.00 € | 2508 021 00 579.83 / 690.00 € | 2508 051 00 795.80 / 947.00 € | 2508 054 00 Tür rechts 2508 055 00 Tür links 726.89 / 865.00 € |
|---|---|---|---|---|---|



Breite 152 cm

| | | | | | |
|---|---|---|--|---|---|
| 2508 006 00 459.66 / 547.00 € | 2508 044 00 Tür rechts 2508 045 00 Tür links 712.61 / 848.01 € | 2508 041 00 780.67 / 929.00 € | 2508 005 00 821.01 / 977.00 € Tür wechselseitig | 2508 007 00 626.05 / 745.00 € | 2508 008 00 957.14 / 1139.00 € mittig unten mit Rückwand |
|---|---|---|--|---|---|

Aufsatzregale für Raumteilerschränke

Bitte mit angeben, auf welchen Schrank der Aufsatz montiert werden soll.



Höhe 60 cm



Breite 152 cm

| | | |
|---|---|---|
| 2506 101 00 350.42 / 417.00 € | 2506 102 00 336.13 / 399.99 € | 2506 121 00 485.71 / 577.99 € |
|---|---|---|

Eckregale und Türme

- 90° Eckregale
- Eckregal mit festen Viertelkreisböden
- Korpus aus 19 mm E1-Spanplatte, melaminharzbeschichtet
- Ansatzseite je 40 cm
- **Alle Regale haben eine Tiefe von 40 cm**
- Anzahl der Böden wie Abbildung

Bitte geben Sie an, ob das Viertelkreisregal rechts oder links angestellt wird. Ohne Angaben erfolgt die Lieferung für Anstellseite rechts!

Höhe 60 cm Höhe 80 cm Höhe 120 cm Höhe 160 cm Höhe 180 cm



Breite 40 cm Viertelkreis-Ecke als Verbindung oder Abschluss 90°

4006 508 00
200.84 / **239.00 €**

4008 508 00
221.85 / **264.00 €**
4008 508 01, 1 fester Boden
210.08 / **250.00 €**

4012 508 00
281.51 / **335.00 €**

4016 508 00
348.74 / **415.00 €**

4018 508 00
382.35 / **455.00 €**



Breite 60 cm Inneneckregal, Anstellseiten 40 cm

6906 009 00
326.89 / **389.00 €**

6908 009 00
362.19 / **431.01 €**

6912 009 00
428.57 / **510.00 €**

6916 009 00
489.92 / **583.00 €**

6918 009 00
522.69 / **622.00 €**



Breite 40 cm Türme mit Kasten

4006 507 00
208.40 / **248.00 €**

4008 507 00
241.18 / **287.00 €**

4012 507 00
295.80 / **352.00 €**



Breite/Tiefe 102 x 60 cm Wellenregal, Anstellseiten 40 cm

0206 501 OR
0206 501 OL
301.68 / **359.00 €**

0208 501 OR
0208 501 OL
317.65 / **378.00 €**












Korpusmöbel

Bogenschränke

- auf Rollen
- 4 oder 6 Stück ergeben zusammen einen Kreis im Ø: 200 cm
- Korpus und Böden 19 mm E1-Spanplatte, melaminharzbeschichtet

Viertelkreisschränke

- **Alle Schränke haben eine Anstelltiefe von 40 cm** • Anzahl der Böden wie Abbildung

| Höhe 62,5 cm | Höhe 82,5 cm | Höhe 122,5 cm |
|--|--|--|
|  <p>Breite / Tiefe 140 x 57 cm Anstelltiefe 40cm ohne Rückwand</p> <p>1006 502 00 620.17 / 738.00 €</p> |  <p>1008 502 00 647.90 / 771.00 €</p> |  <p>1012 502 00 721.01 / 858.00 €</p> |
|  <p>Breite / Tiefe 140 x 57 cm Anstelltiefe 40cm mit Plexiglasrückwand</p> <p>1006 503 00 878.99 / 1046.00 €</p> |  <p>1008 503 00 908.40 / 1081.00 €</p> |  <p>1012 503 00 980.67 / 1167.00 €</p> |
|  <p>Breite / Tiefe 140 x 57 cm Anstelltiefe 40cm mit Lochblechrückwand</p> <p>1006 504 00 850.42 / 1012.00 €</p> |  <p>1008 504 00 878.99 / 1046.00 €</p> |  <p>1012 504 00 980.67 / 1167.00 €</p> |



Sechstelkreisschränke

| | | |
|--|---|--|
|  <p>Breite / Tiefe 99 x 48 cm Anstelltiefe 40cm ohne Rückwand</p> <p>8606 502 00 475.63 / 566.00 €</p> |  <p>8608 502 00 517.65 / 616.00 €</p> |  <p>8612 502 00 576.47 / 686.00 €</p> |
|  <p>Breite / Tiefe 99 x 48 cm Anstelltiefe 40cm mit Plexiglasrückwand</p> <p>8606 503 00 736.13 / 875.99 €</p> |  <p>8608 503 00 778.99 / 927.00 €</p> |  <p>8612 503 00 865.55 / 1030.00 €</p> |
|  <p>Breite / Tiefe 99 x 48 cm Anstelltiefe 40cm mit Lochblechrückwand</p> <p>8606 504 00 705.04 / 839.00 €</p> |  <p>8608 504 00 749.58 / 892.00 €</p> | |

Fahrbare Regale mit ErgoTray Boxen

- auf Rollen
- mit flachen oder hohen ErgoTray-Boxen
- Korpus 19 mm E1-Spanplatte, melaminharzbeschichtet
- 8 mm Sichtrückwand
- **Alle Schränke haben eine Tiefe von 40 cm**
- Anzahl der Böden wie Abbildung



Höhe 42,5 cm Höhe 62,5 cm Höhe 82,5 cm



Breite 105 cm

KCS 3 01F
263.87 / **314.01 €**

KCS 3 02F
305.04 / **363.00 €**

KCS 3 03F
363.87 / **433.01 €**



Breite 139 cm

KCS 4 01F
295.80 / **352.00 €**

KCS 4 02F
334.45 / **398.00 €**

KCS 4 03F
407.56 / **485.00 €**

Höhe 42,5 cm Höhe 62,5 cm Höhe 82,5 cm



Breite 105 cm

KCS 3 91F
363.87 / **433.01 €**

KCS 3 6F
350.42 / **417.00 €**

KCS 3 151F
459.66 / **547.00 €**

KCS 3 9F
430.25 / **512.00 €**

KCS 3 241F
667.23 / **794.00 €**

KCS 3 122F
626.05 / **745.00 €**



Breite 139 cm

KCS 4 121F
426.05 / **507.00 €**

KCS 4 8F
402.52 / **479.00 €**

KCS 4 201F
533.61 / **635.00 €**

KCS 4 12F
489.92 / **583.00 €**

KCS 4 321F
805.04 / **958.00 €**

KCS 4 162F
751.26 / **894.00 €**



Breite 139 cm

KCS 4 61RF
368.91 / **439.00 €**

KCS 4 4RF
362.19 / **431.01 €**

KCS 4 101RF
441.18 / **525.00 €**

KCS 4 6RF
426.05 / **507.00 €**

KCS 4 161RF
629.41 / **749.00 €**

KCS 4 82RF
592.44 / **705.00 €**

Korpusmöbel

Schränke mit ErgoTray Boxen

- mit Sockel
- mit flachen oder hohen ErgoTray-Boxen
- 8 mm Sichtrückwand
- **Alle Schränke haben eine Tiefe von 40 cm**

Bunt und praktisch!

siehe Seite 146

Innenmaß der ErgoTray Boxen

flache ErgoTray Boxen „M“:

B/H/T: 27,5 x 7 x 33,7 cm

hohe ErgoTray Boxen „L“:

B/H/T: 25,8 x 14,7 x 32 cm



Höhe 60 cm



Breite 70,5 cm

7006 071 00
517.65 / **616.00 €**

7006 072 00
461.35 / **549.01 €**



Breite 105 cm

0506 071 00
569.75 / **678.00 €**

0506 072 00
499.16 / **594.00 €**



Breite 139 cm

3906 071 00
646.22 / **769.00 €**

3906 072 00
592.44 / **705.00 €**

Höhe 80 cm



Breite 70,5 cm

7008 071 00
552.10 / **657.002 €**

7008 072 00
500.00 / **595.00 €**



Breite 105 cm

0508 071 00
620.17 / **738.00 €**

0508 072 00
561.35 / **668.01 €**



Breite 139 cm

3908 071 00
714.29 / **850.01 €**

3908 072 00
642.02 / **764.00 €**

Spielzeit!

Spielmöbel in Korpusbauweise



Spielküche klein

Maße B/H/T: 102 x 40 x 40 cm

0204 701 00 273.95 / **326.00 €**



Spielküche

Maße B/H/T: 102 x 60 x 40 cm

0206 701 00 360.50 / **429.00 €**



Puppenwickelplatz

inklusive Wickelauflage

Maße B/H/T: 102 x 60 x 40 cm

0206 703 00 364.71 / **434.00 €**



Durchkrabbelschrank 1

mit Tür links oder rechts

Maße, B/H/T: 102 x 60 x 40 cm

0206 029 01 TR 839.50 / **999.00 €**

0206 029 02 TL 839.50 / **999.00 €**

Maße, B/H/T: 102 x 80 x 40 cm

0208 029 01 TR 889.08 / **1058.01 €**

0208 029 02 TL 889.08 / **1058.01 €**



Durchkrabbelschrank 2

mit Acryllullauge links oder rechts

Maße, B/H/T: 102 x 80 x 40 cm

0208 028 02 BR 1034.45 / **1231.00 €**

0208 028 01 BL 1034.45 / **1231.00 €**



Durchkrabbelschrank 3

mit Regal links oder rechts

Maße, B/H/T: 102 x 60 x 40 cm

0206 029 12 RR 801.68 / **954.00 €**

0206 029 11 RL 801.68 / **954.00 €**

Maße, B/H/T: 106 x 80 x 40 cm

0208 029 12 RR 842.02 / **1002.00 €**

0208 029 11 RL 842.02 / **1002.00 €**



Bücher-Spielregal klein

Maße B/H/T: 102 x 40 x 40 cm

0204 705 00 276.47 / **329.00 €**



Bücher-Spielregal

Maße B/H/T: 102 x 60 x 40 cm

0206 705 00 364.71 / **434.00 €**



Alle Korpusmöbel mit geprüfter Sicherheit

Korpusmöbel



Verstecken und Verstauen...



Raumteiler

wechelseitig mit Plexiglas,
Mitte offenes Regal

Maße, B/H/T: 102 x 80 x 40 cm

0208 031 00 491.60 / **585.00 €**



Versteckschrank

Maße, B/H/T: 102 x 80 x 40 cm
inkl. Kunstlederauflage

0208 711 00 737.82 / **878.01 €**



Materialschrank

Maße, B/H/T: 102 x 80 x 40 cm

0208 058 00 542.86 / **646.00 €**



Spieleschrank 2

Maße, B/H/T: 102 x 80 x 40 cm

0208 066 00 580.67 / **691.00 €**



Versteckhöhle

Maße, B/H/T: 152 x 80 x 40 cm


2508 090 00 828.57 / **986.00 €**



Spieleschrank 1

Maße, B/H/T: 102 x 80 x 40 cm

0208 057 00 620.17 / **738.00 €**



Kunstledermatte für Versteckhöhle

Maße, B/H/T: 148 x 4 x 36 cm

KSE-VH148 # 158.82 / **189.00 €**

"PEGGY" Regalsystem

- Maße B/H/T: 296 x 80/120 x 40 cm
- bestehend aus 4 Elementen mit Regal,
- Versteckschrank, Materialschrank mit
- 2 hohen Dekorschüben und Viertel-
- kreisecke, inkl. Kunstledermatte

FRS K18 1785.71 / **2124.99 €**





Plexiglas Raumteiler 1

Maße, B/H/T: 78 x 120 x 40 cm

7812 032 00 515.13 / 613.00 €



Plexiglas Raumteiler 2

Maße, B/H/T: 78 x 80 x 40 cm

7808 032 00 477.31 / 568.00 €



Plexiglas Raumteiler 3

Maße, B/H/T: 78 x 60 x 40 cm

7806 032 00 425.21 / 506.00 €



Plexiglas Raumteiler 4

Maße, B/H/T: 36 x 120 x 40 cm

3612 032 00 398,32 / 474,00 €



Plexiglas Raumteiler 5

Maße, B/H/T: 36 x 80 x 40 cm

3608 032 00 368,91 / 439,00 €



Plexiglas Raumteiler 6

Maße, B/H/T: 36 x 60 x 40 cm

3606 032 00 310,08 / 369,00 €

Viertelkreisregale

Maße, B/H/T: 40 x 60 x 40 cm, fester Boden in passender Höhe

4006 032 00 200.84 / 239.00 €

Maße, B/H/T: 40 x 80 x 40 cm, fester Boden wie Abbildung

4008 032 00 210.08 / 250.00 €

Maße, B/H/T: 40 x 120 x 40 cm, 2 feste Böden in passender Höhe

4012 032 00 276.47 / 329.00 €



Bitte geben Sie an, ob das Viertelkreisregal rechts oder links angestellt wird. Ohne Angaben erfolgt die Lieferung für Anstellseite rechts!



"SideStep" Korpusmöbel

"SideStep" Schränke - das etwas andere Möbel für Kreative

Das Besondere an diesem Möbelprogramm besteht in der stufenförmigen Anordnung. Durch die verschiedenen Kombinationsmöglichkeiten von Regalen, Türen und ErgoTray Boxen, können Sie sich eine kreative, individuelle Schrankwand zusammenstellen.

- Alle Schränke haben eine Tiefe von 40 cm • Anzahl der Böden wie Abbildung



Höhe 40/60 cm

Höhe 60/80 cm

Höhe 80/120 cm

Höhe 120/160 cm



Breite 70,5 cm Regale



hohe Seite rechts
7146 RR
hohe Seite links
7164 RR
324.37 / **386.00 €**

hohe Seite rechts
7168 RR
hohe Seite links
7186 RR
378.99 / **451.00 €**

hohe Seite rechts
71812 RR
hohe Seite links
71128 RR
461.35 / **549.01 €**

hohe Seite rechts
711216 RR
hohe Seite links
711612 RR
564.71 / **672.00 €**



Breite 70,5 cm Regale und Tür



hohe Seite rechts
7146 RT
hohe Seite links
7164 RT
404.20 / **481.00 €**

hohe Seite rechts
7168 RT
hohe Seite links
7186 RT
477.31 / **568.00 €**

hohe Seite rechts
71812 RT
hohe Seite links
71128 RT
591.60 / **704.00 €**

hohe Seite rechts
711216 RT
hohe Seite links
711612 RT
712.61 / **848.01 €**

"SideStep" Korpusmöbel

• Anzahl Einlegeböden wie Abbildungen Regale von S. 140

| Höhe 40/60 cm | Höhe 60/80 cm | Höhe 80/120 cm | Höhe 120/160 cm |
|---------------|---------------|----------------|-----------------|
|---------------|---------------|----------------|-----------------|



Breite 70,5 cm 2 Türen

hohe Seite rechts
7146 TT
hohe Seite links
7164 TT
467.23 / **556.00 €**

hohe Seite rechts
7168 TT
hohe Seite links
7186 TT
541.18 / **644.00 €**

hohe Seite rechts
71812 TT
hohe Seite links
71128 TT
657.14 / **782.00 €**

hohe Seite rechts
711216 TT
hohe Seite links
711612 TT
825.21 / **982.00 €**



Breite 70,5 cm 1 Tür und Regale mit ErgoTray Boxen

hohe Seite rechts
7146 ST
hohe Seite links
7164 ST
416.81 / **496.00 €**

hohe Seite rechts
7168 ST
hohe Seite links
7186 ST
489.08 / **582.01 €**

hohe Seite rechts
71812 ST
hohe Seite links
71128 ST
616.81 / **734.00 €**

hohe Seite rechts
711216 ST
hohe Seite links
711612 ST
748.74 / **891.002 €**



Breite 70,5 cm Regale mit ErgoTray Boxen

hohe Seite rechts
7146 SS
hohe Seite links
7164 SS
350.42 / **417.00 €**

hohe Seite rechts
7168 SS
hohe Seite links
7186 SS
413.45 / **492.01 €**

hohe Seite rechts
71812 SS
hohe Seite links
71128 SS
544.54 / **648.00 €**

hohe Seite rechts
711216 SS
hohe Seite links
711612 SS
658.82 / **784.00 €**



Pimpfen Sie Ihre Regal auf –
mit passenden Seitenelementen!

Seitenelemente

je 1 Stück

für 60 cm hohe Schränke: Maße B/H: 40 x 79 cm

4006 600 00 89.08 / **106.01 €**

für 80 cm hohe Schränke: Maße B/H: 40 x 99 cm

4008 600 00 91.60 / **109.00 €**

für 120 cm hohe Schränke: Maße B/H: 40 x 137 cm

4012 600 00 102.52 / **122.00 €**

für 160 cm hohe Schränke: Maße B/H: 40 x 177 cm

4016 600 00 109.24 / **130.00 €**

für 180 cm hohe Schränke: Maße B/H: 40 x 197 cm

4018 600 00 114.29 / **136.01 €**



Farbwahl
nötig!
Tabelle 1
ab Seite 370

Wandelemente "Till"

Spiel- und Regalelemente zur Wandmontage (s. u.) oder seitlichen Montage an Schränke (Abb. oben rechts)

Element für Bücher
mit Buchhaltestange

Maße B/H/T: 40 x 137 x 17 cm

4016 602 00 306.72 / **365.00 €**

Element als Schminkplatz
mit Spiegel und Ablage

Maße B/H: 40 x 137 x 27 cm

4016 603 00 322.69 **384.00 €**

Element für Papierrollen und
Materialaufbewahrung

Maße B/H/T: 40 x 137 x 17 cm

4016 604 00 291.60 / **347.00 €**

Element mit Spiegel

Maße, B/H/T: 40 x 137 x 2,5 cm

4016 605 00 180.67 / **215.00 €**

Element mit Regal

Maße B/H/T: 40 x 137 x 17 cm

4016 606 00 198.32 / **236.00 €**

Element mit Kleinfächern
und Plexiglasaufkantung

Maße B/H/T: 40 x 137 x 17 cm

4016 601 00 264.71 / **315.00 €**



AUFBEWAHRUNG



Wellentürenschränke

Hingucker mit Schwung!

Hohe und niedrige Schränke mit Wellentüren

Unsere Wellentürenschränke sind das optische Highlight in Krippe und Kindergarten. Modern und farbenfroh sorgen sie stets für gute Stimmung.

Bitte geben Sie bei Ihrer Bestellung das gewünschte Dekor an.

Alle Wellentürenschränke haben abschließbare Türen und lassen sich um 270° öffnen!

- Hohe Ausführung: Maße B/H/T: 105 x 190 x 50 cm
- Niedrige Ausführung: Maße B/H/T: 105 x 99 x 50 cm
- Aufsatzschrank: Maße B/H/T: 105 x 99 x 50 cm



Wellentürenschränk ohne Boxen

1 fester Boden und 4 verstellbare Einlegeböden

WS1000000... # 776.47 / **924.00 €**



Schränk mit 30 Boxen

2 verstellbare Einlegeböden, 30 flache Boxen

WS130S110... # 977.99 / **1163.81 €**



Schränk mit 15 Boxen

2 verstellbare Einlegeböden, 15 hohe Boxen

WS1300500... # 977.99 / **1163.81 €**



Schränk mit 20 Boxen

4 verstellbare Einlegeböden, 20 flache Boxen

WS12MS110... # 924.37 / **1100.00 €**



Schränk mit 10 Boxen

4 verstellbare Einlegeböden, 10 hohe Boxen

WS12M0500... # 915.12 / **1088.99 €**

Aufsatzschränke

Wellentürenaufsatzschrank ohne Boxen

2 verstellbare Einlegeböden

WS5000000... # 495.46 / **589.60 €**



Schrank mit 10 Boxen

2 verstellbare Einlegeböden, 10 hohe Boxen

WS52M0500... # 647.06 / **770.00 €**



Schrank mit 20 Boxen

2 verstellbare Einlegeböden, 20 flache Boxen

WS52MS110... # 647.06 / **770.00 €**

Unterschranke



Wellentürenschränk klein ohne Boxen

2 verstellbare Einlegeböden

WS3000000... # 495.46 / **589.60 €**



Schrank mit 30 Boxen

30 flache Boxen

WS330S110... # 708.07 / **842.60 €**

Schrank mit 15 Boxen

15 hohe Boxen

WS3300500... # 708.07 / **842.60 €**



Schrank mit 20 Boxen

2 verstellbare Einlegeböden, 20 flache Boxen

WS32MS110... # 647.06 / **770.00 €**

Schrank mit 10 Boxen

2 verstellbare Einlegeböden, 10 hohe Boxen

WS32M0500... # 647.06 / **770.00 €**



ErgoTray Boxen

Bunt, robust und offen für vieles...

ErgoTray Boxen

Diese praktischen Boxen sind in zwei Größen lieferbar. Sie sind aus extra starkem, bruchsicherem und recyclebarem Kunststoff angefertigt.



| Modell | Maße | Preis |
|----------------------------|------|-------|
| Flache Ergo Tray Boxen „M“ | | |



Größe C1-
(Farb zufügen!)

Innenmaß, B/H/T:
27,5 x 7 x 33,7 cm
Außenmaß, B/H/T:
30,7 x 7,5 x 37 cm

7.77 / **9.25 €**

| | | |
|--------------------------|--|--|
| Hohe Ergo Tray Boxen „L“ | | |
|--------------------------|--|--|



Größe C2-
(Farb zufügen!)

Innenmaß, B/H/T:
25,8 x 14,7 x 32 cm
Außenmaß, B/H/T:
30,7 x 15,2 x 37 cm

11.92 / **14.18 €**



ErgoTray-Farben | Tabelle 9



Gelb



Rot



Blau



Grün



Limonengrün



Transparent



Weinrot



Hellblau



Orange

Deckel für Ergo Tray Boxen

CLF 1 7.12/ **8.47 €**



Staubfreie
Lagerung dank
Deckel!

Schrankprogramm EVO 180



Perfekte Lösungen – optimale Raumnutzung: Das neue Schranksystem EVO 180

Wir haben unser Programm um das, speziell für den Bildungssektor entwickelte, Möbelprofil **EVO 180** erweitert. Das System bietet Ihnen langlebige, praktische und individuell kombinierbare Möbel, die in Schule, Verwaltung und überall dort unverzichtbar sind, wo Wert auf besondere Raumlösungen gelegt wird. Es ersetzt die vorherigen Programme „Conen Schrankbaukasten“ und „Niesky School & Office“.

Systemmaße

Grundlage der Schrankhöhereinheiten sind Fachhöhen von 341 mm (Ordnerhöhe). Daraus ergeben sich perfekt abgestimmte Bodenhöhen und Fugenbilder. Angepasste Lochreihen ermöglichen ein schnelles Einlegen der Böden im exakten Abstand. Manchmal benötigen besondere Räume besondere Lösungen. Geänderte Schrankmaße, Wand- und Deckenblenden, zusätzliche oder verstärkte Einlegeböden sowie andere Sockelvarianten bieten wir gern auf Anfrage an.

Bauweise

Fast alle Schränke werden fest verleimt und fertig montiert geliefert (nicht verleimte Schränke werden von uns vor Ort montiert). Ringsum eingetutete, dekorgleiche, 8 mm Sichtrückwände gestatten ein Aufstellen frei im Raum. Durchgehende Oberböden ergeben ein ruhiges Oberflächenbild und ermöglichen leichtes Reinigen. Alle Korpuskanten sind mit ABS-Umleimern geschlossen.

Material und Beschläge

Wir verwenden Plattenmaterial und wartungsfreie Beschläge zertifizierter Hersteller. Grundlage unserer Möbel bilden 19 mm dicke Dekorspanplatten in E1 Qualität mit beidseitiger Melaminharzbeschichtung. Gewählt werden kann aus 5 Grunddekoren (für Korpusse und Fronten) und 9 zusätzlichen Dekoren für die Frontgestaltung. Alle Türen sind mit 270° öffnenden Ganzmetallbändern ausgestattet. Fast alle Schränke sind mittels Zylinderschloss verschließbar. Es werden 2 Schlüssel je Schloss mitgeliefert. Alternativ oder zusätzlich werden Bogengriffe und Drehzylinder angeboten. Sicherheitsbodenträger verhindern ein unbeabsichtigtes Herausziehen der Fachböden. Höhenversteller im 8 cm hohen Sockel erleichtern den korrekten Fußbodenausgleich.

EVO 180 ersetzt die bisherigen Schranksysteme
„Conen Schrankbaukasten“ und „Niesky School & Office“

Boxenregale

Boxenregale mit 70 cm Breite

Maße aller Regale dieser Seite:
B/H/T 70 x 190 x 50 cm



Regal ohne Boxen

4 verstellbare Böden

E7055R 328.57 / **391.00 €**



Regal mit 12 Boxen

2 feste, 4 verstellbare Böden,
12 flache Boxen

E7052K3RM 610.92 / **726.99 €**



Regal mit 6 Boxen

2 feste, 4 verstellbare Böden,
6 hohe Boxen

E7052G3RM 487.40 / **580.01 €**



Regal mit 20 Boxen

2 feste, 2 verstellbare Böden,
20 flache Boxen

E7053K2RM 776.47 / **924.00 €**



Regal mit 10 Boxen

2 feste, 2 verstellbare Böden,
10 hohe Boxen

E7053G2RM 577.31 / **687.00 €**



Farbwahl
nötig!
Tabellen 1, 9
ab Seite 370

Boxenregale mit 104,5 cm Breite

Maße aller Regale dieser Seite:
B/H/T 104,5 x 190 x 50 cm



Regal mit 18 Boxen

3 feste, 6 verstellbare Böden,
18 flache Boxen

E10552K3RMM 861.35 / **1025.01 €**



Regal mit 30 Boxen

3 feste, 3 verstellbare Böden,
30 flache Boxen

E10553K2RMM 1099.16 / **1308.00 €**



Regal ohne Boxen

mit Mittelwand,
je Seite 4 verstellbare Einlegeböden

E10555RM 421.85 / **502.00 €**



Regal mit 9 Boxen

3 feste, 6 verstellbare Böden,
9 hohe Boxen

E10552G3RMM 654.62 / **779.00 €**



Regal mit 15 Boxen

3 feste, 3 verstellbare Böden,
15 hohe Boxen

E10553G2RMM 776.47 / **924.00 €**



NEU

Das neue
Schranksystem!
Noch mehr Regale
finden Sie demnächst
im Extrakatalog
EVO180.

Boxenschränke

Boxenschränke mit 70 cm Breite

Maße aller Regale dieser Seite:
B/H/T 70 x 190 x 50 cm

Schrank ohne Boxen

4 verstellbare Einlegeböden
Türanschlagcode: L = Links, R = Rechts

E7055T 483.19 / **575.00 €**



Schrank mit 12 Boxen

2 feste, 4 verstellbare Böden,
12 flache Boxen

E7055T2K3RM 755.46 / **899.00 €**



Schrank mit 20 Boxen

2 feste, 2 verstellbare Böden,
20 flache Boxen

E7055T3K2RM 828.57 / **986.00 €**



NEU

Das neue Schranksystem!
Noch mehr Regale finden Sie demnächst im Extrakatalog EVO180.



Schrank mit 6 Boxen

2 feste, 4 verstellbare Böden,
6 hohe Boxen

E7055T2G3RM 644.54 / **579.00 €**



Schrank mit 10 Boxen

2 feste, 4 verstellbare Böden,
10 hohe Boxen

E7055T3G2RM 676.47 / **805.00 €**



Boxenschränke mit 104,5 cm Breite

Maße aller Regale dieser Seite:
B/H/T 104,5 x 190 x 50 cm

Schrank ohne Boxen

mit Mittelwand, je Seite 4 Einlegeböden

E10555TM 561.35 / **668.01 €**



Schrank mit 18 Boxen

mit Mittelwand, 4 verstellbare Böden,
18 flache Boxen

E1055T2K3RM 932.77 / **1110.00 €**



Schrank mit 30 Boxen

mit Mittelwand, 2 verstellbare Böden,
30 flache Boxen

E1055T3K2RM 1177.31 / **1401.00 €**



Schrank mit 9 Boxen

mit Mittelwand, 4 verstellbare Böden,
9 hohe Boxen

E1055T2G3RM 776.47 / **924.00 €**



Schrank mit 15 Boxen

mit Mittelwand, 2 verstellbare Böden,
15 hohe Boxen

E1055T3G2RM 888.24 / **1057.01 €**

Garagenschränke

Garagenschränke mit Türen

alle unsere Garagenschränke haben einen festen Boden mit Stahlunterzug. Das lichte Innenmaß vom Boden bis zum Unterzug beträgt je nach Modell 77 oder 95 cm.



Mit mobilen Einsätzen!



Garagenschrank

inkl. 2 fahrbaren Containern mit je 6 flachen Boxen, mit 2 Drehtüren, Höhe bis Unterzug: 77 cm
Maße B/H/T: 80 x 118 x 60 cm

T806G2K1R 798.32/ **950.00 €**



Garagenschrank

inkl. 2 fahrbaren Containern mit je 3 hohen Boxen, mit 2 Drehtüren, Höhe bis Unterzug: 77 cm
Maße B/H/T: 80 x 118 x 60 cm

T806G2G1R 708.40/ **843.00 €**



Garagenschrank

inkl. 2 fahrbaren Containern mit je 6 flachen Boxen, mit 2 Drehtüren, Höhe bis Unterzug: 77 cm
Maße B/H/T: 80 x 190 x 60 cm

T806G2K3R 1150.42/ **1369.00 €**



Garagenschrank

inkl. 2 fahrbaren Containern mit je 3 hohen Boxen, mit 2 Drehtüren, Höhe bis Unterzug: 77 cm
Maße B/H/T: 80 x 190 x 60 cm

T806G2G3R 1031.09/ **1227.00 €**



Garagenschrank

inkl. 2 fahrbaren Containern mit je 4 hohen Boxen, mit 2 Drehtüren, Höhe bis Unterzug: 95 cm
Maße B/H/T: 80 x 190 x 60 cm

T806G25G25R 1043.70 / **1242.00 €**

NEU

Das neue Schranksystem!
Noch mehr Regale finden Sie demnächst im Extrakatalog EVO180.

Garagenschränke



Garagenschrank

inkl. 3 fahrbaren Containern mit je
6 flachen Boxen, mit 2 Drehtüren,
Höhe bis Unterzug: 77 cm
Maße B/H/T: 120 x 190 x 60 cm

T1206G2K3R 1373.11 / **1634.00 €**



Garagenschrank

inkl. 3 fahrbaren Containern mit je
3 hohen Boxen, mit 2 Drehtüren,
Höhe bis Unterzug: 77 cm
Maße B/H/T: 120 x 190 x 60 cm

T1206G2G3R 1232.77 / **1467.00 €**



Garagenschrank

inkl. 3 fahrbaren Containern mit je
8 flachen Boxen, mit 2 Drehtüren,
Höhe bis Unterzug: 95 cm
Maße B/H/T: 120 x 190 x 60 cm

T1206G25K25R 1478.15 / **1759.00 €**



Garagenschrank

inkl. 3 fahrbaren Containern mit je
4 hohen Boxen, mit 2 Drehtüren,
Höhe bis Unterzug: 95 cm
Maße B/H/T: 120 x 190 x 60 cm

T1206G25G25R 1287.40 / **1532.01 €**



Spielinseln

Bau- und Spielinsel A-TOLL

72 cm Höhe

mit 8 flachen und 8 hohen ErgoTray-Boxen ist die Spielinsel A-Toll der perfekte Bauplatz für große Burgen und Hochhäuser.

mit 6 cm hoher Aufkantung und geräuschkämmenden Linoleumbelag
Maße B/H/T: 75 x 72 x 75 cm

A-TOLLCS-24L 778.15 / **926.00 €**

ohne Aufkantung, ohne Linoleumbelag
Maße B/H/T: 75 x 66 x 75 cm

A-TOLLCS-24 610.92 / **726.99 €**



Boxen auf allen Seiten!



Riesenbausteine

bestehend aus 16 ca. 4–5 cm dicken, und 4–50 cm langen Bausteinen.

BSW1SET 104.20 / **124.00 €**



NEU

Bau- und Spielinsel A-TOLL

54 cm Höhe

mit 8 hohen ErgoTray-Boxen bietet die Spielinsel A-Toll auch für die kleinsten einen Platz zum Burgen bauen. In den Boxen ist schnell alles wieder aufgeräumt.

mit 6 cm hoher Aufkantung und geräuschkämmenden Linoleumbelag, Maße B/H/T: 75 x 54 x 75 cm


A-TOLLCS-48L 673.95 / **802.00 €**

ohne Aufkantung, ohne Linoleumbelag
Maße B/H/T: 75 x 47,5 x 75 cm

A-TOLLCS-48 506.72 / **603.00 €**



KUSCHELN UND ENTSPANNEN



Wandverkleidungen

So wird es wohnlich!

Wandverkleidungen "Natur"

Die Matten aus 35 mm dickem Schaumstoff haben einen abnehmbaren Bezug aus Molisofstoff. Dieser ist waschbar bei 30°. Dank Klettstreifen und doppelseitigem Klebeband lassen sich die Elemente einfach an der Wand befestigen. 2 Schlaufen mit Ösen je Element bieten eine weitere Möglichkeit zur Wandbefestigung. Stofffarben werden wie im Foto geliefert. Je Matte liefern wir 2 Klettspielelemente mit, z. B. Wolke, Schnecke oder Vogel - je nach Vorrat.

Wandverkleidung Laubbaum

Maße B/H: 80 x 120/ 90 cm

WV ROT # 261.35 / **311.01 €**

Wandverkleidung Tanne

Maße B/H: 80 x 90/ 120 cm

WV GELB # 261.35 / **311.01 €**

Wandverkleidung Schmetterling

Maße B/H: 80 x 90/ 60 cm

WV BLAU # 261.35 / **311.01 €**

Wandverkleidung Blume

Maße B/H: 80 x 60/ 90 cm

WV GRÜN # 261.35 / **311.01 €**

Komplett Set wie abgebildet

WV SET # 993.28 / **1182.00 €**



Wand-
montage
30.00/ 35.70 €

Wandverkleidungen in Wellenoptik

Die Wandmatten sind in 3 verschiedenen Größen wählbar. Beschreibung Stoff und Befestigung wie oben. Bitte die Farbnummern ergänzen.

Maße B/H: 60 x 80 cm

WVW 60 # 224.37 / **267.00 €**

Maße B/H: 120 x 80 cm

WVW 120 # 300.84 / **358.00 €**

Maße B/H: 160 x 80 cm

WVW 160 # 436.13 / **518.99 €**



Farbwahl
nötig!
Tabelle 16
ab Seite 370

Abbildung zeigt 2x Wandmatte WVW 160

Viertelkreisbodenmatte

mit abwischbarem Kunstlederbezug.
Mattenstärke 4 cm

Viertelkreismatte, Schenkellänge 120 cm

SE K MATTE12 # 271.43 / **323.00 €**

Viertelkreismatte, Schenkellänge 140 cm

SE K MATTE14 # 391.60 / **466.00 €**












Viertelkreismatte, Schenkellänge 160 cm

SE K MATTE16 # 406.72 / **484.00 €**



Unsere Kunstlederbezüge sind flammenhemmend nach EN 1021-1+2 Öko-Tex zertifiziert Standard 100 – Produktklasse 1, Trägergewebe 100 % PSE/ Beschichtung 100 % PVC ca. 450 g/m², phthalatfrei

Kunstleder | Tabelle 14

| | | | | | |
|---|---|---|--|---|---|
|  |  |  |  |  |  |
| 5118 Blau | 5040 Türkis | 1089 Gelb | 1017 Orange | 9001 Weiß | 7107 Grau |
|  |  |  |  |  | |
| 3104 Rot | 8412 Macciato | 6257 Hellgrün | 6248 Grün | 1044 beige | |

Viertelkreisbodenmatte zweigeteilt, in Wellenform

Die Bodenmatte ist mit abwischbarem Kunstleder bezogen. Stärke je Matte: 10 cm

kleine Matte 2-teilig, Schenkellänge je 120 cm

KSE-VW-120 # 285.71 / **339.99 €**

große Matte 2-teilig, Schenkellänge je 160 cm

KSE-VW-160 # 419.33 / **499.00 €**

Set 4-teilig, bestehend aus kleiner und großer Matte wie Abbildung, 20 cm hoch, 160 cm Schenkellänge

KSE-VW-SET # 660.50 / **786.00 €**



Abwischbares Kunstleder!

Spiel- und Motorikinseln

Krabbelabenteuer

Baby-Spielinsel

Das Inselset besteht aus 8 Elementen und hat einen Gesamtdurchmesser von 160 cm. Der weiche Schaumstoffkern ist mit abwischbarem Kunstleder bezogen. Die Teile können mittels Klettverschluss miteinander verbunden werden.

Das Set besteht aus:

- 3 Eckmatten, Höhe: 2 cm in blau
- 1 Rampe, B/H: 60 x 20 cm in gelb
- 1 Treppe, B/H: 60 x 20 cm in rot
- 1 Wellenkeil, B/H: 60 x 20 cm in orange
- 1 Basis Dreieck, B/H: 60 x 20 cm in hellgrün
- 1 Bogen, B/H: 60 x 35 cm in hellgrün

KSE-BSI # 936.98 / **1115.01 €**

Unterseite mit Antirutschnoppen!



Motorik-Set

Das 3-teilige Set besteht aus Rampe, Brücke mit Tunnel und einer Treppe. Der weiche Schaumstoffkern ist mit abwischbarem Kunstleder bezogen. Die Teile können mittels Klettverschluss miteinander verbunden werden.

Gesamtmaße B/H/T: 210 x 210 x 72 - 87 x 60 cm

KSE-BMS # 678.15 / **807.00 €**

Unsere Kunstlederbezüge sind flammenhemmend nach EN 1021-1+2 Öko-Tex zertifiziert Standard 100 – Produktklasse 1, Trägergewebe 100 % PSE/ Beschichtung 100 % PVC ca. 450 g/m², phthalatfrei

Schaumstoffelemente

mit abwischbarem Kunstlederbezug.

Set 7-teilig, bestehend aus Teil 1-7, wie Abbildung (ohne gelben Quader)

KSE-1-7 # 994.96 / **1184.00 €**

Einzelteile:

| Form | B/H/T in cm | Art.-Nr. | Preis |
|--------------|-----------------|----------|---|
| Viertelkreis | 48 x 6 x 48 | KSE-1 | je Element # 149.58 / 178.00 € |
| Tal | 48 x 24 x 48 | KSE-2 | |
| Berg | 48 x 36 x 48 | KSE-3 | |
| Welle | 48 x 24 x 48 | KSE-4 | |
| Quader | 48 x 24 x 48 | KSE-5 | |
| Treppe | 48 x 12/24 x 48 | KSE-6 | |
| Rampe | 48 x 24 x 48 | KSE-7 | |

Farbwahl nötig!

Tabelle 14 ab Seite 370



7-teiliges Set



Bällebäder

Bälle bestellen Sie bei Ihrem Fachhändler vor Ort!



Viertelkreis Ballbad

Größe "M" Maße B/H/T: 160 x 30 x 160 cm
Randstärke 20 cm.
Empfohlener Inhalt: 1.500 Bälle.
Bälle bitte separat bestellen.

KE-BBV160-V2 # 647.90 / **771.00 €**

Größe "L" Maße B/H/T: 180 x 30 x 180 cm
Randstärke 20 cm.
Empfohlener Inhalt: 2.000 Bälle.
Bälle bitte separat bestellen.

KE-BBV180-V2 # 748.74 / **891.00 €**

Größe "XL" Maße B/H/T: 200 x 30 x 200 cm
Randstärke 20 cm.
Empfohlener Inhalt: 2.500 Bälle.
Bälle bitte separat bestellen.

KE-BBV200-V2 # 881.51 / **1049.00 €**



Quadratisches Ballbad

Randstärke 20 cm, Höhe 30 cm. Bälle bitte separat bestellen.

Größe "M" Maße B/H/T: 160 x 30 x 160 cm,
Empfohlener Inhalt: 1.500 Bälle.

KE-BBQ160-V2 # 599.16 / **713.00 €**

Größe "L" Maße B/H/T: 180 x 30 x 180 cm
Empfohlener Inhalt: 2.000 Bälle.

KE-BBQ180-V2 # 699.16 / **832.00 €**

Größe "XL" Maße B/H/T: 200 x 30 x 200 cm
Empfohlener Inhalt: 2.500 Bälle.

KE-BBQ200-V2 # 863.03 / **1027.01 €**



Rundes Ballbad

Randstärke 20 cm, Höhe 30 cm. Bälle bitte separat bestellen.

Größe "M" Maße: Durchmesser 160 cm,
Empfohlener Inhalt: 1.500 Bälle.

KE-BBR160-V2 # 647.90 / **771.00 €**

Größe "L" Maße: Durchmesser 180 cm,
Empfohlener Inhalt: 2.000 Bälle.

KE-BBR180-V2 # 787.40 / **937.01 €**

Größe "XL" Maße: Durchmesser 200 cm,
Empfohlener Inhalt: 2.500 Bälle.

KE-BBR200-V2 # 878.99 / **1046.00 €**



Kuschelecken

Entspannung!



Quadratische Kuschecke

Sitzecke mit durchgehendem Polster und 2 Rückenrollen.

Maße B/H/T: 160 x 30 x 160 cm

1 Rolle, L/ ø: 130 x 30 cm

1 Rolle, L/ ø: 160 x 30 cm

mit Stoffbezug

KE1-V4 # 839.50 / **999.00 €**

Ersatzbezug aus Stoff, waschbar bei 30°

KE1-EBV4 # 570.59 / **679.00 €**

mit Kunstlederbezug

KE1-V2 # 589.92 / **702.00 €**

Ersatzbezug aus Kunstleder

KE1-EBV2 # 360.50 / **429.00 €**



KE5-V1 ausgeklappt

Sitzecke mit Flockenfüllung

Kuschecke mit softer Flockenfüllung und ultimativem Kuschelfaktor. Maße B/H/T: 160 x 30 x 160 cm, 1 Rolle, L/ø: 130 x 30 cm, 1 Rolle, L/ ø: 160 x 30 cm

mit Stoffbezug

KE1/1-V4 # 771.43 / **918.00 €**

Ersatzbezug aus Stoff, waschbar bei 30°

KE1/1-EBV4 # 560.50 / **667.00 €**

mit Kunstlederbezug

KE1/1-V2 # 519.33 / **618.00 €**

Ersatzbezug aus Kunstleder

KE1/1-EBV2 # 360.50 / **429.00 €**



KE5-V1 zusammengeklappt

Klappdreieck

Diese Kuschecke kann wahlweise als Dreieck (30 cm Höhe) oder als Quadrat benutzt werden.

Maße aufgeklappt B/H/T: 160 x 15 x 160 cm

inklusive 2 Halbrollen: 30 x 35 x 160 cm

mit Stoffbezug

KE5-V4 # 763.00 / **907.97 €**

Ersatzbezug aus Stoff, waschbar bei 30°

KE5-EBV4 # 510.00 / **606.90 €**

mit Kunstlederbezug

KE5-V2 # 452.94 / **539.00 €**

Ersatzbezug aus Kunstleder

KE5-EBV2 # 248.74 / **296.00 €**



Mit softer Flockenfüllung!

Unsere Bezugstoffe Gilde uni/gemustert sind Webstoffe, bestehend aus 100% PES Trevira CS ca. 335 g/m². Sie sind nach B1 schwer entflammbar sowie nach Öko-Tex Standard 100 - Produktklasse 1 zertifiziert.



KE20-V1 zusammengeklappt



KE2-V1



KE20-V1 aufgeklappt

Klappsofa Viertelkreis

Diese Kuschecke kann wahlweise als Viertelkreis (30 cm Höhe) oder als Halbkreis (15 cm Höhe) benutzt werden. Inklusive 2 Rückenrollen. Maße zusammengeklappt B/H/T: 160 x 15/30 x 160 cm

mit Stoffbezug

KE20-V4 # 865.55/ **1030.00 €**

Ersatzbezug aus Stoff, waschbar bei 30°

KE20-EBV4 # 646.22/ **769.00 €**

mit Kunstlederbezug

KE20-V2 # 884.03 / **1052.00 €**

Ersatzbezug aus Kunstleder

KE20-EBV2 # 527.73 / **628.00 €**

Kuschecke Viertelkreis

Sitzecke mit Polster und 2 Rückenrollen, Maße B/H/T: 160 x 15 x 160 cm, 1 Rolle, L/ø: 130 x 30 cm, 1 Rolle, L/ø: 160 x 30 cm

mit Stoffbezug

KE2-V4 # 654.62/ **779.00 €**

Ersatzbezug aus Stoff, waschbar bei 30°

KE2-EBV4 # 467.23/ **556.00 €**

mit Kunstlederbezug

KE2-V2 # 473.95 / **564.00 €**

Ersatzbezug aus Kunstleder

KE2-EBV2 # 223.53 / **266.00 €**

Kuschecke Kunstleder

Die gemütliche Kuschecke hat vorn eine kleine Welle. Der Schaumstoffkern ist mit abwischbarem Kunstleder bezogen. Maße B/H/T: 140 x 15 x 140 cm Rückenpolster: 30 cm hoch, 15 cm stark

mit Kunstlederbezug

KSE-KE # 735.29 / **875.00 €**



Abwischbares Kunstleder. Unterseite mit Antirutschnoppen!

Kuschelecken



KE36-V1 aufgeklappt



KE36-V1 zusammengeklappt

Das Bettsofa

Geschwungene Sitzflächen, geschwungene oder rechteckige Liegefläche – immer ist es gemütlich und sieht klasse aus. 1 Rückenlehne, wie Abb. inklusive. Maße als Rechteck gelegt B/H/T: 180 x 20 x 120 cm
Maße als Welle offen B/H/T: 240 x 20 x 133 cm

mit Stoffbezug

KE36-V4 # 751.26 / **894.00 €**

mit Kunstlederbezug

KE36-V2 # 494.12 / **588.00 €**

Ersatzbezug aus Stoff, waschbar bei 30° Ersatzbezug aus Kunstleder

KE36-EBV4 # 557.98 / **664.00 €**

KE36-EBV2 # 310.08 / **369.00 €**

Lesewelle

Ein fester Schaumstoffkern, bezogen mit 2-farbigem, weichem Mikrofaserstoff. Der haltbare Bezug ist abnehmbar und waschbar bis 30°C. Die Lesewelle ist in zwei Größen lieferbar:

Lesewelle klein, Maße B/H/T: 70 x 50 x 40 cm

KSE-9 # 241.18 / **287.00 €**

Lesewelle groß, Maße B/H/T: 98 x 60 x 50 cm

KSE-10 # 271.43 / **323.00 €**



Die Abbildungen zeigen eine Ausführung in den Stofffarben 33 Gelb und 73 Hellgrün.



Unsere Bezugstoffe Gilde uni/gemustert sind Webstoffe, bestehend aus 100% PES Trevira CS ca. 335 g/m². Sie sind nach B1 schwer entflammbar sowie nach Öko-Tex Standard 100 - Produktklasse 1 zertifiziert.

Farbwahl
nötig!

Tabelle 14
ab Seite 370



Kompakt zu verstauen!

Unterseite
mit Antirutsch-
noppen!

Sitzgruppe Maxi-Trio

Das Set besteht aus 2 x Sessel und 1 x Tisch.
Die Sitzhöhe sowie die Tischhöhe beträgt 25 cm.
Die Schaumstoffelemente sind mit abwischbarem
Kunstleder bezogen.
Der Tisch passt perfekt in die 2 Sitzflächen.
So ist alles schnell wieder aufgeräumt.
Maße zusammengestellt B/H/T: 80 x 60 x 50 cm

mit Kunstlederbezug

KSE-8-V2 # 585.71 / **696.99 €**

Kindersessel

Maße B/H/T: 80 x 60 x 60 cm. Sitzhöhe 30 cm

mit Stoffbezug

KE8-V4 # 395.80 / **471.00 €**

mit Kunstlederbezug

KE8-V2 # 377.31 / **449.00 €**

Kindertisch

Maße B/H/T: 80 x 30 x 40 cm. Sitzhöhe 30 cm

mit Stoffbezug

KE10-V4 # 178.99 / **213.00 €**

mit Kunstlederbezug

KE10-V2 # 191.60 / **228.00 €**

Sitzecke

Wohnen wie die Großen! Eine bequeme Sitz-
garnitur für unsere Jüngsten. Zum Wohlfühlen
in gemütlicher Runde.

Set

2 Sessel, 1 Sofa und 1 Kindertisch

mit Stoffbezug

KE7-10 SETV4 # 1415.97 / **1685.00 €**

mit Kunstlederbezug

KE7-10 SETV2 # 1399.16 / **1665.00 €**

Kindersofa

Maße B/H/T: 120 x 60 x 60 cm. Sitzhöhe 30 cm

mit Stoffbezug

KE7-V4 # 521.01 / **620.00 €**

mit Kunstlederbezug

KE7-V2 # 526.89 / **627.00 €**

Farbwahl
nötig!

Tabellen 14, 16
ab Seite 370



In Stoff oder Kunstleder
lieferbar!

Sitzgruppen

Erweiterbare Kindersessel

Die bequemen Sitzpolster mit Rückenlehne eignen sich für Kinder jeden Alters zum Lesen, Spielen oder zum Ausruhen.

Die einzelnen Elemente werden mittels Klettverschluss miteinander verbunden und sind jeweils in drei Größen lieferbar.

Sessel

Sessel Mini - Sitzhöhe 26 cm
Maße B/H/T: 30 x 50 x 35 cm, Sitztiefe 25 cm
mit Stoffbezug

LS40-26-V4 # 178.99 / **213.00 €**

mit Kunstlederbezug

LS40-26-V2 # 178.15 / **212.00 €**

Sessel Midi - Sitzhöhe 34 cm
Maße B/H/T: 40 x 60 x 45 cm, Sitztiefe 35 cm
mit Stoffbezug

LS40-34-V4 # 240.34 / **286.00 €**

mit Kunstlederbezug

LS40-34-V2 # 216.81 / **258.00 €**

Sessel Maxi - Sitzhöhe 42 cm
Maße B/H/T: 60 x 70 x 70 cm, Sitztiefe 50 cm
mit Stoffbezug

LS40-42-V4 # 374.79 / **446.00 €**

mit Kunstlederbezug

LS40-42-V2 # 366.39 / **436.00 €**



Eckelemente

Ecke Mini - Sitzhöhe 26 cm
Maße B/H/T: 35 x 50 x 35 cm, Sitztiefe 25 cm
mit Stoffbezug

LSE40-26-V4 # 323.53 / **385.00 €**

mit Kunstlederbezug

LSE40-26-V2 # 245.38 / **292.00 €**

Ecke Midi - Sitzhöhe 34 cm
Maße B/H/T: 45 x 60 x 45 cm, Sitztiefe 35 cm
mit Stoffbezug

LSE40-34-V4 # 374.79 / **446.00 €**

mit Kunstlederbezug

LSE40-34-V2 # 284.87 / **339.00 €**

Ecke Maxi - Sitzhöhe 42 cm
Maße B/H/T: 70 x 70 x 70 cm, Sitztiefe 50 cm
mit Stoffbezug

LSE40-42-V4 # 436.97 / **520.00 €**

mit Kunstlederbezug

LSE40-42-V2 # 447.90 / **533.00 €**

2er Sofa

Mini - Sitzhöhe 26 cm
Maße B/H/T: 60 x 50 x 35 cm, Sitztiefe 25 cm
mit Stoffbezug

LS42-26-V4 # 222.69 / **265.00 €**

mit Kunstlederbezug

LS42-26-V2 # 217.65 / **259.00 €**

Midi - Sitzhöhe 34 cm
Maße B/H/T: 80 x 60 x 45 cm, Sitztiefe 35 cm
mit Stoffbezug

LS42-34-V4 # 332.77 / **396.00 €**

mit Kunstlederbezug

LS42-34-V2 # 321.01 / **382.00 €**

Maxi - Sitzhöhe 42 cm
Maße B/H/T: 120 x 70 x 70 cm, Sitztiefe 50 cm
mit Stoffbezug

LS42-42-V4 # 457.98 / **545.00 €**

mit Kunstlederbezug

LS42-42-V2 # 480.67 / **572.00 €**

3er Sofa

Mini - Sitzhöhe 26 cm
Maße B/H/T: 90 x 50 x 35 cm, Sitztiefe 25 cm
mit Stoffbezug

LS43-26-V4 # 279.83 / **333.00 €**

mit Kunstlederbezug

LS43-26-V2 # 271.43 / **323.00 €**

Midi - Sitzhöhe 34 cm
Maße B/H/T: 120 x 60 x 45 cm, Sitztiefe 35 cm
mit Stoffbezug

LS43-34-V4 # 436.97 / **520.00 €**

mit Kunstlederbezug

LS43-34-V2 # 446.22 / **531.00 €**

Maxi - Sitzhöhe 42 cm
Maße B/H/T: 160 x 70 x 70 cm, Sitztiefe 50 cm
mit Stoffbezug

LS43-42-V4 # 510.92 / **608.00 €**

mit Kunstlederbezug

LS43-42-V2 # 527.73 / **628.00 €**



2er Sofa Mini



Farbwahl
nur aus
Mikrofaser-
stoffe



Kindersofa Marienkäfer

fester Schaumstoffkern, bezogen mit weichem, rotem Mikrofaserstoff. Inkl. einem Kissen mit Punkten. Sofa nur in rot lieferbar.

Mini - Sitzhöhe 26 cm, Maße B/H/T: 150 x 54 x 68 cm

KSE-11-26 # 721.01 / **858.00 €**

Midi - Sitzhöhe 34 cm, Maße B/H/T: 150 x 62 x 68 cm

KSE-11-34 # 780.67 / **929.00 €**

Kindersofa

fester Schaumstoffkern, bezogen mit weichem Mikrofaserstoff (Bitte als erstes die Hauptfarbe und als 2. die Kontrastfarbe angeben). Inklusive großem Wendekissen 2 farbig.

Mini - Sitzhöhe 26 cm, Maße B/H/T: 150 x 54 x 68 cm

KSE-12-26 # 705.88 / **840.00 €**

Midi - Sitzhöhe 34 cm, Maße B/H/T: 150 x 62 x 68 cm

KSE-12-34 # 766.39 / **912.00 €**

Kinderklappcouch

Als Sofa bildet es mit den beiden kleinen Hockern eine gemütliche Sitzgruppe für Spiele oder zum Lesen. Aufgeklappt ist es eine schöne Ruheinsel, auf der die Kleinen auch mal entspannen können. Wird es nicht gebraucht, einfach die Hocker auf das Sofa stellen und so ist alles platzsparend verstaut. Die Unterseite ist mit Anti-Rutsch-Gewebe versehen.



Farbwahl
nötig!
Tabelle 16
ab Seite 370

Unterseite
mit Antirutsch-
noppen!



Versteckschrank
siehe S. 138

Maße Sofa B/H/T: 140 x 50 x 70 cm, Sitzhöhe 25 cm
Sofa aufgeklappt: 140 x 37,5 x 140 cm, Liegefläche
12,5 cm hoch, Maße Hocker B/H/T: 49 x 25 x 49 cm

mit Stoffbezug

KE74-V4 # 890.00 / **1059.10 €**

mit Kunstlederbezug

KE74-V2 # 500.00 / **595.00 €**

Kindersofas

Klipp-Klapp!

Multifunktionale Sitzelemente

3 einzelne Elemente bilden zusammen eine kombinierbare Serie. Klappsessel und Klappliege "Klipp-Klapp" und die Kindercouch "Luna" lassen sich super zusammenstellen und gruppieren. Der Sessel und die Liege der Serie können jeweils als Hocker, Sessel oder auch als Liege verwendet werden. Bezug aus phthalatfreiem Kunstleder.



Klappsessel zum Hocker zusammengeklappt



Klappliege zum Hocker zusammengeklappt

Klappsessel "KLIPP-KLAPP"

Der Sessel besteht aus einem Stück, die Elemente sind miteinander vernäht. Durch den Klappmechanismus wird aus dem Sessel im Nu ein Hocker.

Maße B/H/T: 65 x 24/48 x 65 cm

LO-SEKKV2 # 218.15 / **259.60 €**

Klappliege "KLIPP-KLAPP"

Hocker oder Liege? Die Kinder haben die Wahl. Ganz schnell und einfach verwandelt sich das Element. Die Teile sind miteinander vernäht.

Maße zusammengeklappt

B/H/T: 50 x 58 x 48 cm

LO-KLKKV2 # 231.09 / **275.00 €**

Unsere Kunstlederbezüge sind flammenhemmend nach EN 1021-1+2 Öko-Tex zertifiziert Standard 100 – Produktklasse 1, Trägergewebe 100 % PSE/ Beschichtung 100 % PVC ca. 450 g/m², phthalatfrei



Kindersofa "LUNA" Set

bestehend aus :

LO-KSLUNAV2 und Klappsessel LO-SEKKV2

LO-SETLUNAV2 # 831.93 / **990.00 €**

Kindersofa "LUNA"

Bezug aus phthalatfreiem Kunstleder, Füllung aus hochwertigem Schaumstoff. Maße B/H/T: 130 x 24/48 x 130 cm

LO-KSLUNAV2 # 674.80 / **803.01 €**

Kombi-Talente



Farbwahl
nötig!
Tabelle 14
ab Seite 370



Einerelement



Zweierelement



Halbrundelement



Unterseite
mit Antirutsch-
noppen!



Einerelement

Maße B/H/T: 60 x 30 x 60 cm

KEWE-30E-V2 # 158.82 / **189.00 €**

Maße B/H/T: 60 x 60 x 60 cm

KEWE-60E-V2 # 203.36 / **242.00 €**

Zweierelement

Maße B/H/T: 120 x 30 x 60 cm

KEWE-30Z-V2 # 234.45 / **279.00 €**

Maße B/H/T: 120 x 60 x 60 cm

KEWE-60Z-V2 # 317.65 / **378.00 €**

Halbrundelement

Maße B/H/T: 120 x 30 x 60 cm

KEWE-30HR-V2 # 231.93 / **276.00 €**

Maße B/H/T: 120 x 60 x 60 cm

KEWE-60HR-V2 # 315.13 / **375.00 €**

Die Südseeinsel

Die Südseeinsel besteht aus 3 Einzel-
elementen, die zusammen einen
harmonischen Kreis ergeben.
Stufenförmig angeordnet lädt die Insel
zum Sitzen, Lesen und Entspannen ein.
Die Unterseite aus Anti-Rutsch-Gewebe
sorgt für die nötige Standfestigkeit.
Durchmesser gesamt 120 cm
Höhen: 30 cm, 45 cm und 60 cm

KEWE-SUED-V2 # 554.62 / **660.00 €**

Sitzkombinationen

Gemütliche "Runde"



Kuschelhalbrundell

Bestehend aus 7 Teilen:
5 Sessel, 1 Hocker, 1 Halbrundtisch

mit Stoffbezug

KE4-V4 # 1380.67 / **1643.00 €**

mit Kunstlederbezug

KE4-V2 # 1122.69 / **1336.00 €**



Kuschelrundell

Als Halbrund, als Schlangenlinie oder doch als komplettes Rondell? Kombinieren Sie ganz nach Ihrem Geschmack. Einfach die einzelnen Teile mit Klettband verbinden.

Bestehend aus 14 Teilen:
10 Sessel, 2 Hocker, 2 Halbrundtische

mit Stoffbezug

KE44-V4 # 2674.79 / **3183.00 €**

mit Kunstlederbezug

KE44-V2 # 2158.82 / **2569.00 €**

Sitzhocker "TROPFEN"

Der Bezug ist aus Kunstleder und somit leicht abwischbar. Als Basis dient eine Holzplatte mit Filzgleitern. Lieferbar in vier Sitzhöhen. Maße B/T: 60 x 37 cm



Maße der Rondellelemente B/H/T:

| | |
|----------------|------------------|
| Sessel: | 70 x 60 x 55 cm |
| Hocker: | 70 x 30 x 55 cm |
| Halbrundtisch: | 100 x 30 x 50 cm |
| Sitzhöhe: | 30 cm |
| Durchmesser: | 240 cm |



Hocker TROPFEN

| Artikelnummer | Sitzhöhe | Preis |
|---------------|----------|----------------------------|
| TRO30-V2 | 30 cm | # 187.40 / 223.01 € |
| TRO35-V2 | 35 cm | # 194.12 / 231.00 € |
| TRO40-V2 | 40 cm | # 202.52 / 241.00 € |
| TRO45-V2 | 45 cm | # 210.92 / 250.99 € |

Hocker RUND, Durchmesser 37 cm

| Artikelnummer | Sitzhöhe | Preis |
|---------------|----------|----------------------------|
| RUND30-V2 | 30 cm | # 164.71 / 196.00 € |
| RUND35-V2 | 35 cm | # 169.75 / 202.00 € |
| RUND40-V2 | 40 cm | # 174.79 / 208.00 € |
| RUND45-V2 | 45 cm | # 178.99 / 213.00 € |



Sitzhocker "RIA"

Super kombinierbar! Der RIA ist kompatibel mit den Sitzhockern "RUND-XL" und dem "NOAH". So haben Sie unendliche Möglichkeiten.

Hocker RIA, Durchmesser 56 cm

| Artikelnummer | Sitzhöhe | Preis |
|-----------------|----------|----------------------------|
| RIA30-V2 | 30 cm | # 219.33 / 261.00 € |
| RIA35-V2 | 35 cm | # 236.98 / 282.01 € |
| RIA40-V2 | 40 cm | # 243.70 / 290.00 € |
| RIA45-V2 | 45 cm | # 257.14 / 306.00 € |

Sitzhocker "RUND XL"

Er lässt sich beliebig mit den anderen beiden Hockern "RIA" und "NOAH" zusammenstellen.

Hocker RUND XL, Durchmesser 56 cm

| Artikelnummer | Sitzhöhe | Preis |
|---------------------|----------|----------------------------|
| RUND-XL30-V2 | 30 cm | # 217.65 / 259.00 € |
| RUND-XL35-V2 | 35 cm | # 230.25 / 274.00 € |
| RUND-XL40-V2 | 40 cm | # 236.98 / 282.01 € |
| RUND-XL45-V2 | 45 cm | # 251.26 / 299.00 € |



Alle einzelnen Sitzelemente werden mit einer zusätzlichen Holzbodenplatte mit Bodengleitern ausgestattet. Dies bietet Ihnen besten Schutz auch bei höherer Beanspruchung!

Unsere Kunstlederbezüge sind flammenhemmend nach EN 1021-1+2 Öko-Tex zertifiziert Standard 100 – Produktklasse 1, Trägergewebe 100 % PSE/ Beschichtung 100 % PVC ca. 450 g/m², phthalatfrei



Sitzhocker "NOAH"

Die 2 Ausschnitte sorgen für eine unverwechselbare Form. Auch in verschiedenen Höhen passen die Hocker wunderbar zusammen.

Hocker NOAH, Durchmesser 56 cm

| Artikelnummer | Sitzhöhe | Preis |
|------------------|----------|----------------------------|
| NOAH30-V2 | 30 cm | # 222.69 / 265.00 € |
| NOAH35-V2 | 35 cm | # 236.98 / 282.01 € |
| NOAH40-V2 | 40 cm | # 242.02 / 288.00 € |
| NOAH45-V2 | 45 cm | # 257.14 / 306.00 € |

Sitzreihe ALEX

Sitzmöbel ALEX

Diese Sitzelemente sind als Hocker oder als Sofa wählbar und können dank verschiedener Bezugstoffe auch zu bunten Arrangements zusammengestellt werden. Hochwertiger Schaumstoff mit Stoff oder Kunstlederbezug, stabile Bodenplatte und Metallfüße. Alle Modelle sind in zwei Sitzhöhen lieferbar.

Relaxen mit ALEX



1-Sitzer Hocker

Maße B/H/T: 70 x 39 x 72 cm, SH 39 cm

mit Stoffbezug

ALEX-EHV4 # 526.05 / **626.00 €**

mit Kunstlederbezug

ALEX-EHV2 # 488.24 / **581.01 €**

Maße B/H/T: 70 x 43 x 72 cm, SH 43 cm

mit Stoffbezug

ALEX-EH43V4 # 536.13 / **637.99 €**

mit Kunstlederbezug

ALEX-EH43V2 # 501.68 / **597.00 €**



2-Sitzer Hocker

Maße B/H/T: 104 x 39 x 72 cm, SH 39 cm

mit Stoffbezug

ALEX-ZHV4 # 580.67 / **691.00 €**

mit Kunstlederbezug

ALEX-ZHV2 # 543.70 / **647.00 €**

Maße B/H/T: 104 x 43 x 72 cm, SH 43 cm

mit Stoffbezug

ALEX-ZH43V4 # 592.44 / **705.00 €**

mit Kunstlederbezug

ALEX-ZH43V2 # 557.14 / **663.00 €**



3-Sitzer Hocker

Maße B/H/T: 138 x 39 x 72 cm, SH 39 cm

mit Stoffbezug

ALEX-DHV4 # 662.19 / **788.01 €**

mit Kunstlederbezug

ALEX-DHV2 # 617.65 / **735.00 €**

Maße B/H/T: 138 x 43 x 72 cm, SH 43 cm

mit Stoffbezug

ALEX-DH43V4 # 671.43 / **799.00 €**

mit Kunstlederbezug

ALEX-DH43V2 # 627.73 / **747.00 €**



1-Sitzer Sofa

Maße B/H/T: 70 x 69 x 72 cm,
Sitzhöhe 39 cm, Lehnenhöhe 30 cm

mit Stoffbezug

ALEX-EBV4 # 626.05 / **745.00 €**

mit Kunstlederbezug

ALEX-EBV2 # 581.51 / **692.00 €**

Maße B/H/T: 70 x 73 x 72 cm,
Sitzhöhe 43 cm, Lehnenhöhe 30 cm

mit Stoffbezug

ALEX-EB43V4 # 638.66 / **760.01 €**

mit Kunstlederbezug

ALEX-EB43V2 # 592.44 / **705.00 €**



2-Sitzer Sofa

Maße B/H/T: 104 x 69 x 72 cm,
Sitzhöhe 39 cm, Lehnenhöhe 30 cm

mit Stoffbezug

ALEX-ZBV4 # 791.60 / **942.00 €**

mit Kunstlederbezug

ALEX-ZBV2 # 733.61 / **873.00 €**

Maße B/H/T: 104 x 73 x 72 cm,
Sitzhöhe 43 cm, Lehnenhöhe 30 cm

mit Stoffbezug

ALEX-ZB43V4 # 802.52 / **955.00 €**

mit Kunstlederbezug

ALEX-ZB43V2 # 746.22 / **888.00 €**



3-Sitzer Sofa

Maße B/H/T: 138 x 69 x 72 cm,
Sitzhöhe 39 cm, Lehnenhöhe 30 cm

mit Stoffbezug

ALEX-DBV4 # 871.43 / **1037.00 €**

mit Kunstlederbezug

ALEX-DBV2 # 802.52 / **955.00 €**

Maße B/H/T: 138 x 73 x 72 cm,
Sitzhöhe 43 cm, Lehnenhöhe 30 cm

mit Stoffbezug

ALEX-DB43V4 # 884.03 / **1052.00 €**

mit Kunstlederbezug

ALEX-DB43V2 # 814.29 / **969.01 €**

Sitzmöbelserie ALEX

Mit diesen flexiblen Sitzmöbeln schaffen Sie in Windeseile eine gemütliche Sitzzecke in der gewünschten Größe! Da die einzelnen Elemente beliebig miteinander kombiniert werden können, sind immer wieder neue Stellvarianten möglich. Ausstattung mit stabiler Bodenplatte und Metallfüßen.



Sitzzecke mit Lehne

inkl. Sofaverbinder, Anstellseiten 72 cm

Sitzhöhe 39 cm, Maße B/H 138 x 69 cm

mit Stoffbezug

ALEX-EEV4 # 1214.29 / **1445.01 €**

mit Kunstlederbezug

ALEX-EEV2 # 1104.20 / **1314.00 €**

Sitzhöhe 43 cm, Maße B/H 138 x 73 cm

mit Stoffbezug

ALEX-EE43V4 # 1229.41 / **1463.00 €**

mit Kunstlederbezug

ALEX-EE43V2 # 1115.13 / **1327.00 €**



Sitzdreieck

Maße B/H/T: 72 x 39 x 72 cm, SH 39 cm

mit Stoffbezug

ALEX-EDV4 # 431.09 / **513.00 €**

mit Kunstlederbezug

ALEX-EDV2 # 407.56 / **485.00 €**

Maße B/H/T: 72 x 43 x 72 cm, SH 43 cm

mit Stoffbezug

ALEX-ED43V4 # 443.70 / **528.00 €**

mit Kunstlederbezug

ALEX-ED43V2 # 419.33 / **499.00 €**



Sitz-Sechseck

Maße B/H/T: 144 x 39 x 125 cm, Anstellseiten 72 cm, SH 39 cm

mit Stoffbezug

ALEX-6V4 # 904.20 / **1076.00 €**

mit Kunstlederbezug

ALEX-6V2 # 847.90 / **1009.00 €**

Maße B/H/T: 144 x 43 x 125 cm, SH 43 cm

mit Stoffbezug

ALEX-643V4 # 923.53 / **1099.00 €**

mit Kunstlederbezug

ALEX-643V2 # 869.75 / **1035.00 €**

2-Sitzer Trapez

Maße B/H/T: 125 x 39 x 62 cm, Anstellseiten 72 cm, SH 39 cm

mit Stoffbezug

ALEX-ZTV4 # 652.94 / **777.00 €**

mit Kunstlederbezug

ALEX-ZTV2 # 671.43 / **799.00 €**

Maße B/H/T: 125 x 43 x 62 cm, SH 43 cm

mit Stoffbezug

ALEX-ZT43V4 # 662.19 / **788.01 €**

mit Kunstlederbezug

ALEX-ZT43V2 # 676.47 / **805.00 €**



Unsere Bezugstoffe Gilde uni/gemustert sind Webstoffe, bestehend aus 100% PES Trevira CS ca. 335 g/m². Sie sind nach B1 schwer entflammbar sowie nach Öko-Tex Standard 100 - Produktklasse 1 zertifiziert.



Sitzsäcke

Liegen und Sitzen im Großformat!

Bei gutem Wetter auch für den Outdoor-Bereich geeignet. Die Außenhülle ist abnehmbar und bei 40°C waschbar. Getrockneter Schmutz kann ganz einfach abgebürstet werden. Alle Sitzsäcke mit separatem Innensack und doppelter Verschlusssicherung.



Bitte geben Sie den Farbcode bei Ihrer Bestellung mit an:

BL Blau **RO** Rot **PI** Pink
GE Gelb **GR** Grün **SW** Schwarz
BE Beige **WR** Weinrot **TK** Türkis
WE Weiß **OR** Orange **HG** Hellgrün
BR Braun

In 13 Farben
lieferbar!



Die Aussenhülle

Die Außenhülle ist abnehmbar und bei 40°C waschbar. Sie ist innen mit PU beschichtet, so gelangen Flüssigkeiten nicht ins Innere des Sackes.



Gut verschlossen

Kritisch bei billigen Sitzsäcken – platzt eine Naht der Außenhülle, tritt ganz schnell die Styroporfüllung aus. Bei unseren Chillout Bags passiert das nicht. Sie sind doppelt gesichert. Die Außenhüllen sind mittels Klettenverschluss verschlossen, der separate Innensack ist mit einem Reißverschluss gesichert.



Chillout-Bag Lounge

Separate Innenhülle und doppelte Verschlusssicherung. Auch für den Außenbereich!
Maße B/H/T: ca. 145 x 78 x 82 cm
400 L Füllung

6104PT.. # 183.95 / **218.90 €**



Chillout-Bag Sessel

Separate Innenhülle und doppelte Verschlusssicherung. Auch für den Außenbereich!
Maße B/H/T: ca. 95 x 74 x 95 cm
300 L Füllung

6113HM.. # 183.95 / **218.90 €**

Chillout-Bag

Der Riesensitzsack ist so groß, dass auch mehrere Kinder auf einmal darauf Platz finden. Der Bezug ist abnehmbar und bei 30° C waschbar. Lieferbar in zwei Größen:

Riesensitzsack XL, Maße B/H/T: 130 x 30 x 130 cm

6167-K.. # 156.22 / **185.90 €**

Ersatzhülle für Sitzsack XL (Außen)

6167AH-K.. # 47.51 / **56.54 €**

Riesensitzsack XXL, Maße B/H/T: 145 x 30 x 180 cm

6167.. # 183.95 / **218.90 €**

Ersatzhülle für Sitzsack XXL (Außen)

6167AH-.. # 62.95 / **74.91 €**



Farbwahl
nötig!

Tabelle 14
ab Seite 370

Klappliege

Zusammengeklappt ein kompakter Sessel und auseinander gefaltet eine Liege zum Ruhen und Entspannen. Verschließbar mit Klettband, Bezug aus Kunstleder.

Maße zusammen B/H/T: 60 x 50 x 50 cm

Maße offen B/H/T: 150 x 8 x 60 cm,

Lehne 25 cm hoch

Liegefläche 133 cm lang

KSE-KL13 # 326.89 / **389.00 €**

Liegefläche 180 cm lang

KSE-KL18 # 436.13 / **518.99 €**

Klappliege zum Sessel
zusammengeklappt



Chillout-Bag Rund

Medium - 100 L Füllung

Maße B/H/T: ca. 60 x 40 x 60 cm

6112.. # 128.49 / **152.90 €**

Ersatzhülle für Chillout-Bag Medium (Außen)

6112AH-.. # 42.80 / **50.93 €**

Large - 290 L Füllung

Maße B/H/T: ca. 110 x 35 x 110 cm,

6128.. # 165.46 / **196.90 €**

Ersatzhülle für Chillout-Bag Large (Außen)

6128AH-.. # 58.23 / **69.29 €**

Separate
Innenhülle
und doppelte
Verschluss-
sicherung!



Chillout-Bag Banana

Die Sitzsackbanane ist einfach klasse! Sitzen, liegen, lümmeln und natürlich entspannen. Der abnehmbare Bezug ist bei 30° C waschbar.

Maße B/H/T: 115 x 40 x 57 cm

6104.. # 165.46 / **196.90 €**

Ersatzhülle für Chillout-Bag Banana (Außen)

6104AH-.. # 46.31 / **55.11 €**

Farben Chilloutbag Rund und Banana | Tabelle 22



RO-Rot



Bl-Blau



GE-Gelb



GR-Grün

In 4 Farben
lieferbar!

Ruhekissen

Die "Warteschlange"

Das poppige und flexibel erweiterbare Sitzmöbel



aus festem Schaumstoffkern mit flammhemmendem Kunstlederbezug nach EN 1021- 1+2, phthalatfrei. Mit rutschhemmendem Belag auf der Unterseite. Maße B/H/T 140 x 38 x 34 cm

KSE-WS-V2 # 250.42 / 298.00 €

SET aus 2 Elementen, Maße B/H/T 280 x 38 x 34 cm

KSE-WSSET-V2 # 489.92 / 583.00 €



Wandmontage
30,00/35,70*€



Zerrspiegel

Verzerrte Abbilder, die alle Kinder erfreuen!

Rahmen aus massiver Buche. Gewölbte Spiegelflächen aus 3 mm Acryl, auf Trägerplatte verleimt.

Maße, B/H/T ca. 80 x 140 x 6 cm

Konkaver Spiegel (Innenwölbung)

SPI 12 KK 295.80 / 352.00 €

Konvexer Spiegel (Außenwölbung)

SPI 12 KV 295.80 / 352.00 €

Normaler Spiegel

SPI 12 295.80 / 352.00 €



Spiegelzelt

Mit dem Spiegelzelt können sich Kinder von allen Seiten entdecken. In abgedunkelten Räumen können sie Lichteffekte erfahren und mit ein paar Tüchern haben sie ihre eigene Spiegelhöhle. Der Rahmen ist aus massivem Buchenholz, die Füllung aus 18 mm Multiplex.

Maße Schenkellänge: ca.130 cm, Tiefe 63 cm

125 100 00 1002.52 / **1193.00 €**

Sinnesecke

Der Rahmen ist aus massivem Buchenholz naturlackiert. Die Spiegel werden mit splitterbindender Folie aufklebt. Die Standardfarbe des Rahmens ist Buche natur. Lieferung ohne Viertelkreismatte.

Maße B/H: 160 x 80 cm

SE 4 K 774.79 / **922.00 €**

Maße B/H: 120 x 120 cm

SE 2 K 839.50 / **999.00 €**

Viertelkreisbodenmatte

mit abwischbarem Kunstlederbezug. Mattenstärke 4 cm

Viertelkreismatte, Schenkellänge 120 cm

SE K MATTE12 # 271.43 / **323.00 €**

Viertelkreismatte, Schenkellänge 160 cm

SE K MATTE16 # 406.72 / **484.00 €**



Wand-
montage
30,00 ~~35,70~~ €

Lauflernspiegel

Rahmen aus Buche Massivholz, Spiegelelement 4 mm stark mit Sicherheitsfolie hinterlegt.

Maße B/H: 160 x 80 cm

SPILL 380.67 / **453.00 €**

Maße B/H: 120 x 120 cm

SPILL 120 396.64 / **472.00 €**

Haltestange aus Aluminium für 160 cm Spill

SPILL ST 85.71 / **101.99 €**

Greif-, Tast- und Spielelemente auf der Stange aufsteck- und verschiebbar.

Set mit 5 verschiedenen Holzapplikationen

SPILL AS 85.71 / **101.99 €**



Spiel- und Traumhöhlen

Spiel LKW

- Spielecke LKW aus Birkensperrholz in hellgrün. Weitere Farben auf Anfrage.
- Ausstattung mit Lenkrad, Schalthebel und 2 drehbaren Scheinwerfern.
- In der Ladefläche befindet sich 1 Tisch und eine Rückbank.
- Maße B/H/L 78 x 120 x 150 cm

SLKW1 # 1284.87 / **1529.00 €**



Sinneshöhle

Ein gemütlicher Rückzugsort zum gemeinsamen Entspannen und Kuscheln. Durch die Lochbohrungen an der Oberplatte sowie an den Stützelementen können Vorhänge, Schwungtücher oder Girlanden frei nach Wunsch angebracht werden. Der Viertelkreis wird komplett aus Birke Multiplex gefertigt. Die Lieferung erfolgt ohne die abgebildeten Tücher und Sitzelemente. Viertelkreismatte bitte separat bestellen.

Maße B/H/T: 165 x 160 x 165 cm

SVK 160 1099.16 / **1308.00 €**

Viertelkreismatte, Schenkellänge 160 cm

SE K MATTE16 # 406.72 / **484.00 €**



Farbwahl
nötig!

Tabellen 1, 4, 15
ab Seite 370

Mit
Spiegelrückwand!

Traumhöhle

2 Stollenregale dienen zur Aufbewahrung von Kissen und Spielmaterialien. Ein Regal hat innen eine Spiegelrückwand. So können die Kinder sich selbst kennenlernen. Zur Gestaltung als gemütlicher Rückzugsort kann optional ein Vorhang und Stoff über das Dach dazu bestellt werden.

Vorhang, Dachstoff und Matte bitte separat bestellen.

Maße B/H/T: 205 x 156 x 106 cm
Breite Dach 133 cm

TH 1309.24 / **1558.00 €**

Vorhang für Traumhöhle

TH-V # 232.77 / **277.00 €**

Stoff für Dach

TH-D # 225.21 / **268.00 €**

Bodenmatte,

Maße B/H/T: 125 x 2 x 106 cm

TH-M # 117.65 / **140.00 €**

NEU

Leseregal Rückzugskombination

bestehend aus Regal B/H/T 40x80x40 cm, 2x Ausgleichsregal B/H/T 40x80x40/60 cm, Rückzugshaus mit Dach inkl. Polster B/H/T 106x120/145x60 cm, Regal mit hoher Sockelnische inkl. Rollkasten B/H/T 82x80x40cm, Viertelkreisregal B/H/T 40x80x40 cm

Maße B/H/T: 348 x 80/145 x 40/60 cm

FRS S48 1.945,00 / 2.314,55 €

FRS S48 2199.16 / **2617.00 €**



Ausgleichsregal einzeln

links angestellt mit 2 Einlegeböden

Maße, B/H/T: 40 x 80 x 40/60 cm

4008 800 01 321.85 / **383.00 €**

rechts angestellt mit 2 Einlegeböden

Maße, B/H/T: 40 x 80 x 40/60 cm

4008 800 02 321.85 / **383.00 €**

Rückzugshaus

Maße, B/H/T: 106 x 120/145 x 60 cm

0612 800 00 714.29 / **850.01 €**



"WILLY"

Regalsystem

Maße B/H/T: 202 x 80/120 x 40 cm
3 Elemente, Regal mit 8 Eigentums-
kästen mit Sichtfenster, Versteck-
schrank inkl. Matte, Viertelkreisregal
mit 1 Boden

FRS S44 1610.08 / **1916.00 €**

Spiel- und Traumhöhlen

"DORA" Regalsystem

Maße B/H/T: 310 x 80/120 x 40 cm
bestehend aus 3 Elementen mit Regal,
Höhlenschrank und Materialschrank
mit 2 hohen Dekorschüben

FRS K17 1657.14 / **1972.00 €**

Farbwahl
nötig!

Tabelle 1
ab Seite 370



Versteckhöhle

Maße, B/H/T: 152 x 80 x 40 cm

2508 090 00 828.57 / **986.00 €**

Kunstledermatte

für Versteckhöhle

Maße, B/H/T: 148 x 4 x 36 cm

KSE-VH148 # 158.82 / **189.00 €**



Versteckschrank

Maße, B/H/T: 102 x 80 x 40 cm
inkl. Kunstlederauflage

0208 711 00 737.82 / **878.01 €**

"PEGGY" Regalsystem

Maße B/H/T: 296 x 80/120 x 40 cm
bestehend aus 4 Elementen mit Regal,
Versteckschrank, Materialschrank mit
2 hohen Dekorschüben und Viertel-
kreisecke, inkl. Kunstledermatte

FRS K18 1785.71 / **2124.99 €**



SPIELBURGEN



Abenteuer warten!

Spielburgen für den Innenbereich



Hinweise zur Auswahl der richtigen Spielburg

Unsere Spielburgen und Elemente finden Sie in 3 Systemgrößen: klein, mittel und groß.

- Passend zu den Verhältnissen in Ihrem Gruppenraum, dem zur Verfügung stehenden Platz und der Größe der Kinder (Podesthöhe), erfolgt die Auswahl der passenden Spielburg.
- Alle Burgen können freistehend, an einer oder 2 Wänden montiert werden. Alle wichtigen Maße finden Sie in den einzelnen Abschnitten. Zu den angegebenen Grundrissmaßen addieren sich noch bitte die Ausladungen der jeweiligen Treppen, Schrägbahnen oder Leiter-elemente.
- Die Kantenlängen der Grundrisse bilden sich aus 3 Elementmaßen: Breit (99 cm), Schmal (70 cm) und Sehr Schmal (49,5 cm); Bewegungsmodule (Treppe, Schrägbahn, Leiter-elemente, Podestaufgang etc.) können ausschließlich auf 70er Breiten geplant und montiert werden. In den Grundrissen sind diese Kürzel (B – S – XS) an den Elementplätzen zu finden. Die Elementplätze sind fortlaufend nummeriert und müssen bei Bestellung einem Geländerelement zugeordnet werden.
- Vor Raumwänden können preiswerte, halb hohe Wandelemente verbaut werden, die auf Podesthöhe enden.
- Für jede Spielburg- bzw. Podesthöhe finden Sie komplett bestückte Grundrisse. Wahlweise können Geländerelemente auch getauscht oder Grundrisse mit den zur Verfügung stehenden Geländerelementen versehen werden.

Achtung! Die Bewegungsmodule können nur auf den Plätzen "S" angeordnet werden!

- Für große Grundrisse sollten unten möglichst 2 Elemente offen geplant sein bzw. einen Durchgang haben.
- Abschließend ist für den Grundriss die Bodenausführung (Teppich/Linoleum) festzulegen.
- Massivholzrahmen 58 x 38 mm
- Eckpfosten 58 x 58 mm
- Füllungen aus Multiplex **Birke** 12 - 15 mm
- Tragbalken aus massiver, stabiler Kiefer 68 x 38 mm sowie 32 mm starker Bodenplatte

Allgemeine Informationen

Bei der Auswahl des Aufstellortes müssen folgende Kriterien geprüft bzw. bei Bestellung folgende Maße mitgeteilt werden:

- Ist die Ebenheit des Fußbodens bzw. sind lotrechte Wände gegeben, an denen die Spielburg platziert werden soll? Hierfür bitte unbedingt eine Wasserwaage nutzen!
- Sind die Wände vollflächig? (Fenster, Vorsprünge oder Pfeiler vorhanden? – bitte Foto mit Maßen senden)
- Welche Installationen (Heizkörper, E-Technik, Steckdosen, sonstige Leitungen und Einbauten) sind vorhanden?
- Bei Einbauten in einer Raumecke ist die Rechtwinkligkeit zu prüfen!
- Bitte beachten Sie, dass Leuchten, Steckdosen etc. möglichst außerhalb der Spielebene bzw. außerhalb des Handbereiches installiert sein müssen.

Kleine Spielburgen

Gesamthöhe 140 cm
 Podesthöhe 70 cm
 Brüstungshöhe 70 cm

ab Seite 202



Spielburg SB K02 01



Spielburg SB M05 01

Mittlere Spielburgen

Gesamthöhe 169 cm
 Podesthöhe 99 cm
 Brüstungshöhe 70 cm

ab Seite 212

Große Spielburgen

Gesamthöhe 240 cm
 Podesthöhe 140 cm
 Brüstungshöhe 100 cm

ab Seite 218



Grundriss SB G23
 Elemente frei
 gewählt

Achtung! Mindestraumhöhe 280 cm und keine elektrischen Geräte (Lampen etc.) im Griffbereich.



Kleine Spielburgen

- Gesamthöhe je 140 cm
- Zweite Ebene auf 70 cm Höhe

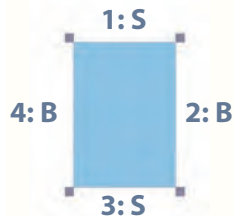
Stellen Sie sich Ihre eigene kleine Burg für den Innenraum zusammen!
An den verschiedenen Grundrissen können Sie beliebig die Elemente kombinieren. Gerne unterstützen wir Sie auch bei der Planung.

Erläuterung der Grundrisse:

- S =** Schmale Elemente 70 cm breit
- B =** Breite Elemente 99 cm breit
- XS =** Sehr schmale Elemente 49,5 cm breit

Die ab Seite 206 dargestellten Elemente können Sie beliebig an Ihre Burg ansetzen.

Kompakt und freistehend!



Spielburg SB K01 01

bestehend aus:

Grundriss SB K01 freistehend

- 1 unten geschlossen, oben Plexiglas, SBK 70 VhVP
 - 2 unten Kreisausschnitt, oben Plexiglas, SBK 99 KoVp
 - 3 Treppe mit Geländerfüllung, SBK 70 VhTrF
 - 4 unten offen, oben Plexiglas, SBK 99 OfVp
- Stellfläche B x T: 82 x 197 cm

Bitte ergänzen Sie ein "T" für Teppich oder ein "L" für Linoleum hinter der Artikelnummer.

SB K01 01.. # 2603.36 / 3098.00 €

Grundriss SB K01

wählen Sie Ihre eigenen Elemente! ab S. 186

Preis inklusive Eckpfosten und Bodenplatte mit Teppich oder Linoleum. Maße B/H/T: 82 x 140 x 111 cm
Bitte ergänzen Sie ein "T" für Teppich oder ein "L" für Linoleum hinter der Artikelnummer.

SB K01.. # 412.61 / 491.01 €

Farbwahl
nötig!
Tabellen 4, 12, 13
ab Seite 370

Bodenbelag Linoleum | Tabelle 12



Bodenbelag Tretford® | Tabelle 13

| Bahnbreite 2 m | T...



Kleine Spielburgen



Spielburg SB K02 01

bestehend aus:

Grundriss SB K02 freistehend

1 unten Kreis, oben geschlossen, SBK 99 KoVH

2 unten Kreis, oben geschlossen, SBK 70 KoVH

3 unten Tatze, oben Zaun, SBK 99 TaZn

4 Treppe mit Geländerfüllung, SBK 70 VhTrF

5 unten offen, oben Plexiglas, SBK 99 OfVp

6 unten 2 Quadrate, oben Rhombus Plexiglas, SBK 99 Q2Rp

Stellfläche B x T: 181 x 197 cm

Bitte ergänzen Sie ein "T" für Teppich oder ein "L" für Linoleum hinter der Artikelnummer.

SB K02 01.. # 3347.06 / 3983.00 €

Freistehend!

Grundriss SB K02

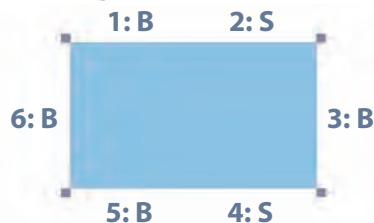
wählen Sie Ihre eigenen Elemente! ab S. 186

Preis inklusive Eckpfosten und Bodenplatte mit Teppich

oder Linoleum. Maße B/H/T: 181 x 140 x 111 cm

Bitte ergänzen Sie ein "T" für Teppich oder ein "L" für Linoleum hinter der Artikelnummer.

SB K02.. # 671.43 / 799.00 €



Spielburg SB K04 21

bestehend aus:

Grundriss SB K04, 2-seitig wandmontiert

1 Wandelement, SBK 70 Wand

2 Wandelement, SBK 49 Wand

3 Treppe mit Geländerfüllung, SBK 70 VhTrF

4 unten offen, oben Zaun, SBK 70 OfZn

5 unten offen, oben geschlossen, SBK 49 OfVh

6 Schrägbahn mit gelber Haltestange, SBK 70 VhR1

7 Wandelement, SBK 70 Wand

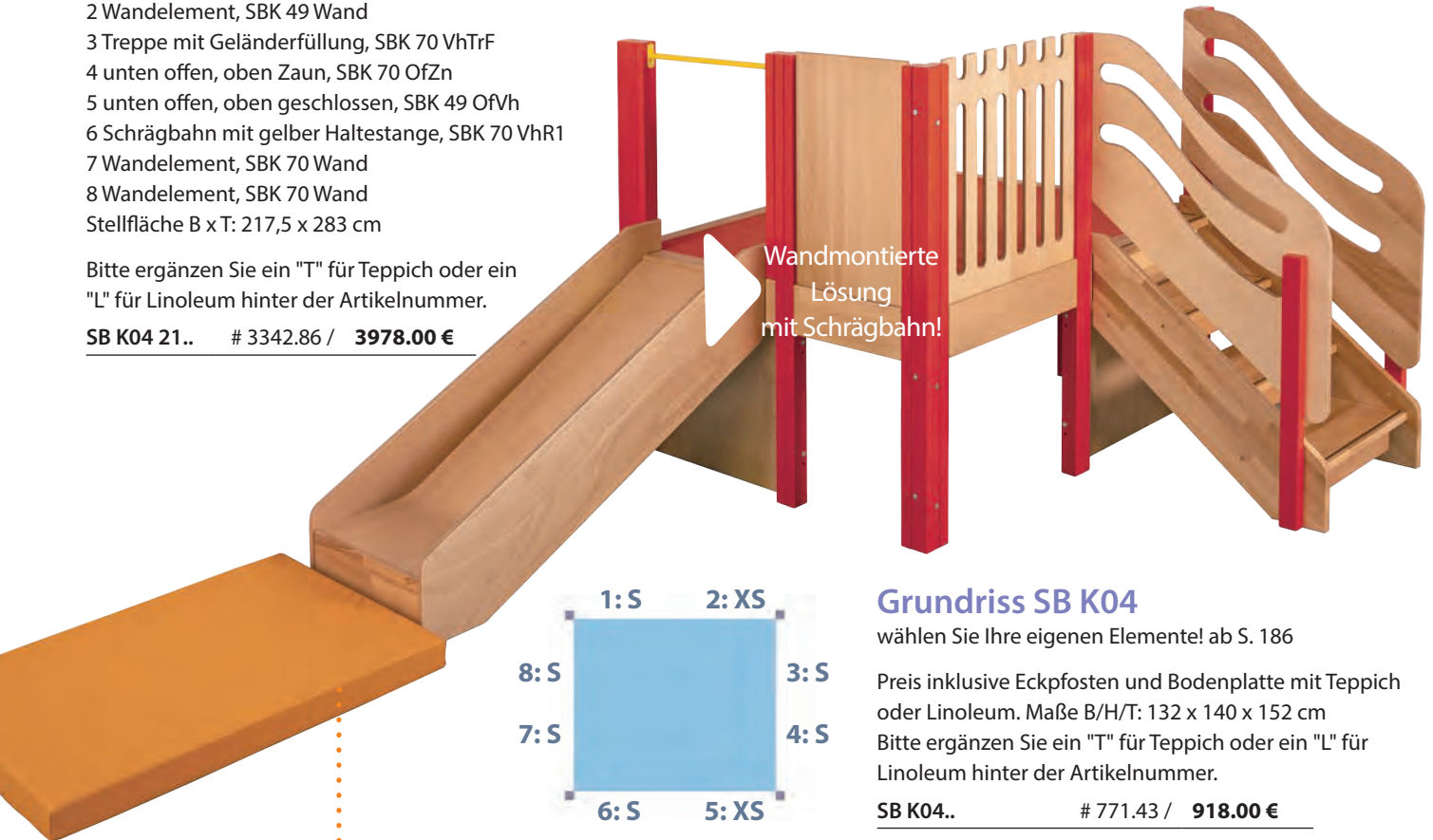
8 Wandelement, SBK 70 Wand

Stellfläche B x T: 217,5 x 283 cm

Bitte ergänzen Sie ein "T" für Teppich oder ein "L" für Linoleum hinter der Artikelnummer.

SB K04 21.. # 3342.86 / 3978.00 €

Wandmontierte
Lösung
mit Schrägbahn!



Grundriss SB K04


wählen Sie Ihre eigenen Elemente! ab S. 186

Preis inklusive Eckpfosten und Bodenplatte mit Teppich

oder Linoleum. Maße B/H/T: 132 x 140 x 152 cm

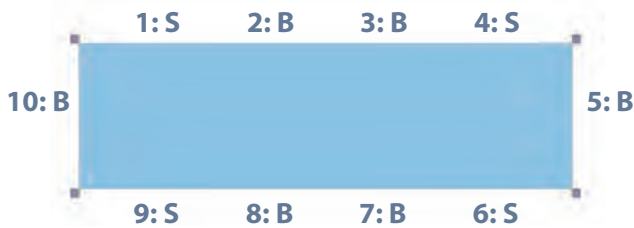
Bitte ergänzen Sie ein "T" für Teppich oder ein "L" für Linoleum hinter der Artikelnummer.

SB K04.. # 771.43 / 918.00 €



Bitte beachten Sie, dass an Kletterelementen und Schrägbahnen im Bereich der Aufprallfläche ein Fallschutz nach DIN-EN 1177 vorzusehen ist. Bei Bedarf fragen Sie uns bitte an.

Kleine Spielburgen



Bitte beachten Sie, dass an Kletterelementen und Schrägbahnen im Bereich der Aufprallfläche ein Fallschutz nach DIN-EN 1177 vorzusehen ist. Bei Bedarf fragen Sie uns bitte an.

• Spielburg SB K03 01

- bestehend aus: Grundriss SB K03 freistehend
- 1 unten 2 Quadrate, oben Plexiglaskreis, SBK 70 Q2Kp
- 2 unten Tatze, oben Zaun, SBK 99 TaZn
- 3 unten geschlossen, oben Plexiglas, SBK 99 VhVp
- 4 unten 2 Quadrate, oben geschlossen SBK 70 Q2Vh
- 5 unten geschlossen, oben geschlossen, SBK 99 VhVh
- 6 Wellenaufgang Schaumstoff, SBK 70 WaOf
- 7 unten 2 Quadrate, oben Rhombus Plexiglas, SBK 99 Q2Rp
- 8 unten offen, oben Plexiglas, SBK 99 OfVp
- 9 Schrägbahn mit gelber Haltestange, SBK 70 VhR1
- 10 unten Kreis, oben Plexiglas, SBK 99 KoVp
- Stellfläche B x T: 350 x 250 cm

Bitte ergänzen Sie ein "T" für Teppich oder ein "L" für Linoleum hinter der Artikelnummer.

SB K03 01.. # 6900.84 / 8212.00 €

Grundriss SB K03

wählen Sie Ihre eigenen Elemente! ab S. 186

Preis inklusive Eckpfosten und Bodenplatte mit Teppich oder Linoleum.

Maße B/H/T: 350 x 140 x 111 cm
Bitte ergänzen Sie ein "T" für Teppich oder ein "L" für Linoleum hinter der Artikelnummer.

SB K03.. # 1095.80 / 1304.00 €

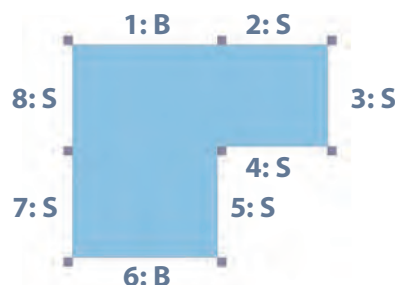


• Spielburg SB K22 01

- bestehend aus:
- Grundriss SB K22, freistehend
- 1 unten Tatze, oben Zaun, SBK 99 TaZn
- 2 unten geschlossen, oben Plexiglas, SBK 70 VhVh
- 3 unten 2 Quadrate, oben geschlossen, SBK 70 Q2Vh
- 4 Podestaufgang mit Linoleum belegt, SBK 70 PaOf
- 5 unten offen, oben geschlossen, SBK 70 OfVh
- 6 unten offen, oben Plexiglasgesicht, SBK 99 OfGp
- 7 unten geschlossen, oben geschlossen, SBK 70 VhVh
- 8 unten Kreis, oben Zaun, SBK 70 KoZn
- Stellfläche B x T: 187 x 190 cm

Bitte ergänzen Sie ein "T" für Teppich oder ein "L" für Linoleum hinter der Artikelnummer.

SB K22 01.. # 4578.15 / 5448.00 €



Grundriss SB K22

wählen Sie Ihre eigenen Elemente! ab S. 186

Preis inklusive Eckpfosten und Bodenplatte mit Teppich oder Linoleum. Maße B/H/T: 187 x 140 x 158 cm
Bitte ergänzen Sie ein "T" für Teppich oder ein "L" für Linoleum hinter der Artikelnummer.

SB K22.. # 1143.70 / 1361.00 €

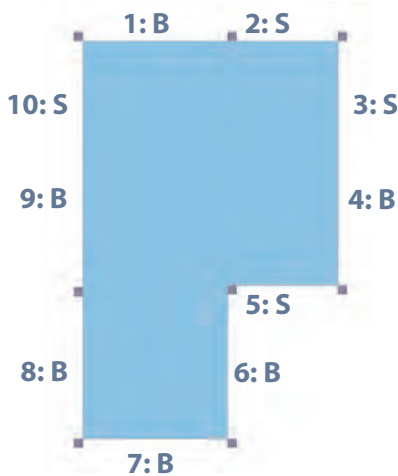
Spielburg SB K24 01

bestehend aus: Grundriss SB K24 freistehend

- 1 unten 2 Quadrate, oben geschlossen, SBK 99 Q2Vh
 - 2 unten offen, oben Zaun, SBK 70 OfZn
 - 3 unten Tatze, oben Zaun, SBK 70 TaZn
 - 4 unten 2 Quadrate, oben geschlossen SBK 99 Q2Vh
 - 5 Schrägbahn mit gelber Haltestange, SBK 70 VhR1
 - 6 unten geschlossen, oben Plexiglas, SBK 99 VhVp
 - 7 unten offen, oben Zaun, SBK 99 OfZn
 - 8 unten 2 Quadrate, oben Rhombus Plexiglas, SBK 99 Q2Rp
 - 9 unten geschlossen, oben Plexiglas, SBK 99 VhVp
 - 10 Treppe mit Geländerfüllung, SBK 70 VhTrF
- Stellfläche B x T: 312 x 273 cm

Bitte ergänzen Sie ein "T" für Teppich oder ein "L" für Linoleum hinter der Artikelnummer.

SB K24 01.. # 6659.66 / 7925.00 €



Grundriss SB K24

wählen Sie Ihre eigenen Elemente! ab S. 186

Preis inklusive Eckpfosten und Bodenplatte mit Teppich oder Linoleum.

Maße B/H/T: 187 x 140 x 286 cm

Bitte ergänzen Sie ein "T" für Teppich oder ein "L" für Linoleum hinter der Artikelnummer.

SB K24.. # 1825.21 / 2172.00 €

Bitte beachten Sie, dass an Kletterelementen und Schrägbahnen im Bereich der Aufprallfläche ein Fallschutz nach DIN-EN 1177 vorzusehen ist. Bei Bedarf fragen Sie uns bitte an.

Farbwahl zu den Eckpfosten | Tabelle 4

| | | | | |
|---------------|----------|------------|------------|------------|
| | | | | |
| Hellelfenbein | Macciato | Safrangelb | Sonnengelb | Buche hell |
| | | | | |
| Hellblau | Blau | Rot | Limette | |



Schmale Elemente "S"

Maße der schmalen Elemente B/H: 70 x 140 cm



unten und oben
geschlossen

SBK 70 VHVH # 271.43 / **323.00 €**



unten 2 Quadrate,
oben geschlossen

SBK 70 Q2VH # 284.03 / **338.00 €**



unten Tatze,
oben geschlossen

SBK 70 TAVH # 284.03 / **338.00 €**



unten offen, oben 5-Eck
mit Plexiglas

SBK 70 OFFE # 338.66 / **403.01 €**



unten 2 Quadrate, oben
Kreis mit Plexiglas

SBK 70 Q2KP # 362.19 / **431.01 €**



unten 2 Quadrate, oben
Rhombus mit Plexiglas

SBK 70 Q2RP # 362.19 / **431.01 €**



unten geschlossen,
oben Plexiglas

SBK 70 VHVP # 434.45 / **517.00 €**



unten offen,
oben Plexiglas

SBK 70 OFVP # 389.92 / **464.00 €**



unten Kreis,
oben Plexiglas

SBK 70 KOVP # 445.38 / **530.00 €**



Ihre
Planung als
anschaulicher
3D-Entwurf:
Fragen Sie
uns!



unten offen,
oben geschlossen

SBK 70 OFVH # 230.25 / **274.00 €**



unten offen, oben
geschlossen, rund
Gesamthöhe 171 cm

SBK 70 OFVHR # 268.91 / **320.00 €**



unten geschlossen,
oben Zaun

SBK 70 VHZN # 306.72 / **365.00 €**



unten offen,
oben Zaun

SBK 70 OFZN # 265.55 / **316.00 €**



unten Tatze,
oben Zaun

SBK 70 TAZN # 320.17 / **381.00 €**



unten Kreis,
oben Zaun

SBK 70 KOZN # 320.17 / **381.00 €**



unten 2 Quadrate,
oben Zaun

SBK 70 Q2ZN # 320.17 / **381.00 €**



unten offen,
oben Froschaug, rund

Gesamthöhe 171 cm

SBK 70 OFFAR # 505.88 / **602.00 €**



unten offen,
oben Plexiglasgesicht

Gesamthöhe 171 cm

SBK 70 OFGPR # 407.56 / **485.00 €**



Wandelement

Gesamthöhe 70 cm

SBK 70 WAND # 139.50 / **166.00 €**



Schrägbahn mit Halte-
stange, unten geschlossen

Ausladung 131 cm, Stange immer gelb

SBK 70 VHR2 # 1099.16 / **1308.00 €**



Wellenaufgang

Ausladung 139 cm, Schaumstoffelement mit Kunstlederbezug

SBK 70 WAOF # 1251.26 / **1489.00 €**



Podestaufgang

Ausladung 108 cm,
Stufen mit Linoleum belegt

SBK 70 PAOF # 884.87 / **1053.00 €**



Treppe unten geschlossen

Ausladung 86 cm

SBK 70 VHTRF # 645.38 / **768.00 €**

Sehr schmale Elemente "XS"

Maße "XS" = B/H: 49,5 x 140 cm



unten und oben
geschlossen

SBK 49 VHVH # 230.25 / **274.00 €**



unten offen,
oben geschlossen

SBK 49 OFVH # 204.20 / **243.00 €**




Wandelement

Gesamthöhe 70 cm

SBK 49 WAND # 114.29 / **136.01 €**

Breite Elemente "B"

Maße "B" = B/H: 99 x 140 cm



unten und oben
geschlossen

SBK 99 VHVH # 348.74 / **415.00 €**




unten offen,
oben Plexiglasgesicht

SBK 99 OFGPR # 500.84 / **596.00 €**




unten Tatzel,
oben geschlossen

SBK 99 TAVH # 366.39 / **436.00 €**




unten offen,
oben 5-Eck mit Plexiglas

SBK 99 OFFE # 366.39 / **436.00 €**



unten 2 Quadrate, oben
Kreis mit Plexiglas

SBK 99 Q2KP # 450.42 / **536.00 €**



unten 2 Quadrate, oben
Rhombus mit Plexiglas

SBK 99 Q2RP # 437.82 / **521.01 €**

für kleine Burgen



Ihre Planung als anschaulicher 3D-Entwurf: Fragen Sie uns!



Breite Elemente "B"



unten offen,
oben geschlossen

SBK 99 OFVH # 283.19 / **337.00 €**



unten offen, oben
Plexiglaskreis, rund

Gesamthöhe 171 cm

SBK 99 OFKPR # 416.81 / **496.00 €**



unten geschlossen
oben Plexiglas

SBK 99 VHVP # 584.03 / **695.00 €**



unten offen,
oben Plexiglas

SBK 99 OFVP # 523.53 / **623.00 €**




unten Kreis,
oben Plexiglas

SBK 99 KOVP # 603.36 / **718.00 €**



unten geschlossen,
oben Zaun

SBK 99 VHZN # 399.16 / **475.00 €**




unten offen,
oben Zaun

SBK 99 OFZN # 341.18 / **406.00 €**



unten Tatze,
oben Zaun

SBK 99 TAZN # 419.33 / **499.00 €**



unten Kreis offen,
oben Zaun

SBK 99 KOZN # 419.33 / **499.00 €**



unten offen,
oben Froschaug, rund

SBK 99 OFFAR # 598.32 / **712.00 €**



Wandelement breit

Gesamthöhe 70 cm

SBK 99 WAND # 306.72 / **365.00 €**

Mittlere Spielburgen

Stellen Sie sich Ihre eigene mittlere Burg für den Innenraum zusammen! An den verschiedenen Grundrissen können Sie beliebig die Elemente kombinieren. Gerne unterstützen wir Sie auch bei der Planung.

- Gesamthöhe je 169 cm
- Zweite Ebene auf 99 cm Höhe

Erläuterung der Grundrisse:

- S = Schmale Elemente 70 cm breit
B = Breite Elemente 99 cm breit

Die ab Seite 214 dargestellten Elemente können Sie beliebig an Ihre Burg ansetzen.



Spielburg SB M02 01

- bestehend aus:
 Grundriss SB M02 freistehend
 1 unten geschlossen, oben geschlossen, SBM 99 VhVh
 2 unten Kreisausschnitt, oben Zaun, SBM 70 KoZn
 3 unten offen, oben Zaun, SBM 99 OfZn
 4 Treppe mit Geländerfüllung, SBM 70 VhTrF
 5 unten Kreisausschnitt, oben Plexiglas, SBM 99 KoVp
 6 unten 2 Quadrate, oben Rhombus Plexiglas, SBM 99 Q2Rp
 Stellfläche B x T: 181 x 235 cm

Bitte ergänzen Sie ein "T" für Teppich oder ein "L" für Linoleum hinter der Artikelnummer.

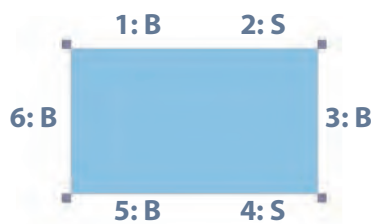
SB M02 01.. # 3739.50 / **4450.00 €**

Grundriss SB M02

wählen Sie Ihre eigenen Elemente! ab S. 194

Preis inklusive Eckpfosten und Bodenplatte mit Teppich oder Linoleum. Maße B/H/T: 181 x 169 x 111 cm
 Bitte ergänzen Sie ein "T" für Teppich oder ein "L" für Linoleum hinter der Artikelnummer.

SB M02.. # 708.40 / **843.00 €**



Bodenbelag Linoleum | Tabelle 12



Bodenbelag Tretford® | Tabelle 13

| Bahnbreite 2 m | T...



Mittlere Spielburgen



Spielburg SB M05 01

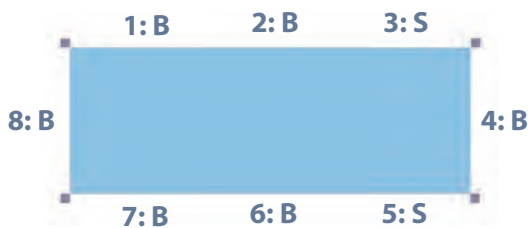
bestehend aus:

Grundriss SB M05 freistehend

- 1 unten geschlossen, oben geschlossen, SBM 99 VhVh
 - 2 unten geschlossen, oben geschlossen, SBM 99 VhVh
 - 3 unten geschlossen, oben geschlossen, SBM 70 VhVh
 - 4 unten 2 Quadrate, oben Plexiglaskreis, SBM 99 Q2Kp
 - 5 Treppe mit Geländerfüllung, SBM 70 VhTrF
 - 6 unten offen, oben Plexiglas, SBM 99 OfVp
 - 7 unten Kreis, oben Plexiglas, SBM 99 KoVp
 - 8 unten geschlossen, oben geschlossen, SBM 99 VhVh
- Stellfläche B x T: 280 x 235 cm

Bitte ergänzen Sie ein "T" für Teppich oder ein "L" für Linoleum hinter der Artikelnummer.

SB M05 01.. # 6900.84 / **8212.00 €**



Grundriss SB M05

wählen Sie Ihre eigenen Elemente! ab S. 194

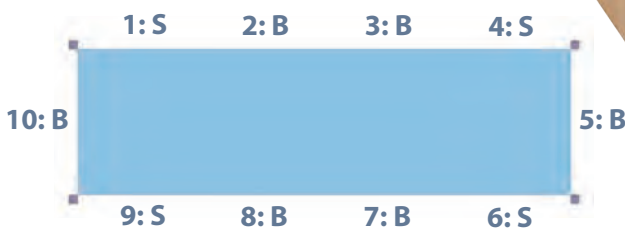
Preis inklusive Eckpfosten und Bodenplatte mit Teppich oder Linoleum. Maße B/H/T: 280 x 169 x 111 cm
Bitte ergänzen Sie ein "T" für Teppich oder ein "L" für Linoleum hinter der Artikelnummer.

SB M05.. # 988.24 / **1176.01 €**



Bitte beachten Sie, dass an Kletterelementen und Schrägbahnen im Bereich der Aufprallfläche ein Fallschutz nach DIN-EN 1177 vorzusehen ist. Bei Bedarf fragen Sie uns bitte an.

Mit Schrägbahn!



Grundriss SB M03

wählen Sie Ihre eigenen Elemente! ab S. 194

Preis inklusive Eckpfosten und Bodenplatte mit Teppich oder Linoleum. Maße B/H/T: 350 x 169 x 111 cm. Bitte ergänzen Sie ein "T" für Teppich oder ein "L" für Linoleum hinter der Artikelnummer.

SB M03.. # 1153.78 / **1373.00 €**

Spielburg SB M03 01

bestehend aus: Grundriss SB M03 freistehend

- 1 unten geschlossen, oben Plexiglas, SBM 70 VhVp
 - 2 unten Tatze, oben geschlossen, SBM 99 TaVh
 - 3 unten 2 Quadrate, oben Plexiglaskreis, SBM 99 Q2Kp
 - 4 unten 2 Quadrate, oben geschlossen SBM 70 Q2Vh
 - 5 unten geschlossen, oben geschlossen, SBM 99 VhVh
 - 6 Treppe mit Geländerfüllung, SBM 70 VhTrF
 - 7 unten Kreisausschnitt, oben Zaun, SBM 99 KoZn
 - 8 unten offen, oben Zaun, SBM 99 OfZn
 - 9 Schrägbahn mit gelber Haltestange, SBM 70 VhR1
 - 10 unten geschlossen, oben Plexiglas, SBM 99 KoVp
- Stellfläche B x T: 350 x 287 cm

Bitte ergänzen Sie ein "T" für Teppich oder ein "L" für Linoleum hinter der Artikelnummer.

SB M03 01.. # 6676.47 / **7945.00 €**

Mittlere Spielburgen

Spielburg SB M22 01

bestehend aus:

Grundriss SB M22, freistehend

1 unten offen, oben Plexiglaskreis, SBM 99 OfKp

2 unten offen, oben Zaun, SBM 70 OfZn

3 unten offen, oben Zaun, SBM 70 OfZn

4 unten offen, oben geschlossen, SBM 70 OfVh

5 Treppe mit Geländerfüllung, SBM 70 OfTrF

6 unten offen, oben Plexiglas, SBK 99 OfVp

7 unten offen, oben Plexiglas, SBK 70 OfVp

8 unten offen, oben Zaun, SBM 70 OfZn

Stellfläche B x T: 187 x 206 cm

Bitte ergänzen Sie ein "T" für Teppich oder ein "L" für Linoleum hinter der Artikelnummer.

SB M22 01.. # 4484.03 / **5336.00 €**

Grundriss SB M22

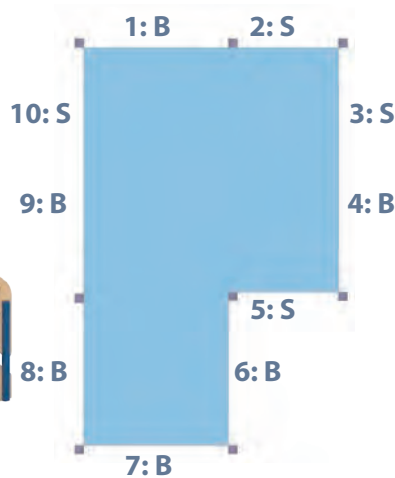
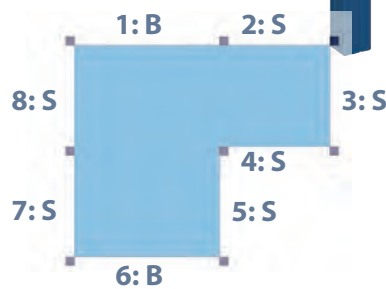
wählen Sie Ihre eigenen Elemente! ab S. 194

Preis inklusive Eckpfosten und Bodenplatte mit Teppich oder Linoleum.

Maße B/H/T: 187 x 169 x 158 cm

Bitte ergänzen Sie ein "T" für Teppich oder ein "L" für Linoleum hinter der Artikelnummer.

SB M22.. # 1221.01 / **1453.00 €**



Spielburg SB M24 01

bestehend aus: Grundriss SB M24 freistehend

1 unten Tatzte, oben geschlossen, SBM 99 TaVh

2 unten geschlossen, oben Plexiglas, SBM 70 VhVp

3 unten offen, oben geschlossen, SBM 70 OfVh

4 unten Tatzte, oben Zaun SBM 99 TaZn

5 Schrägbahn mit gelber Haltestange, SBM 70 VhR1

6 unten geschlossen, oben geschlossen, SBM 99 VhVh

7 unten 2 Quadrate, oben Plexiglaskreis, SBM 99 Q2Kp

8 unten offen, oben Zaun, SBM 99 OfZn

9 unten geschlossen, oben geschlossen, SBM 99 VhVh

10 Treppe mit Geländerfüllung, SBM 70 VhTrF

Stellfläche B x T: 311 x 357 cm

Bitte ergänzen Sie ein "T" für Teppich oder ein "L" für Linoleum hinter der Artikelnummer.

SB M24 01.. # 7405.88 / **8813.00 €**

Grundriss SB M24


wählen Sie Ihre eigenen Elemente! ab S. 194

Preis inklusive Eckpfosten und Bodenplatte mit Teppich oder Linoleum.

Maße B/H/T: 187 x 169 x 286 cm

Bitte ergänzen Sie ein "T" für Teppich oder ein "L" für Linoleum hinter der Artikelnummer.

SB M24.. # 1901.68 / **2263.00 €**



Bitte beachten Sie, dass an Kletterelementen und Schrägbahnen im Bereich der Aufprallfläche ein Fallschutz nach DIN-EN 1177 vorzusehen ist. Bei Bedarf fragen Sie uns bitte an.



Mittlere Spielburgen



Die Vielseitige!

Spielburg SB M31 21

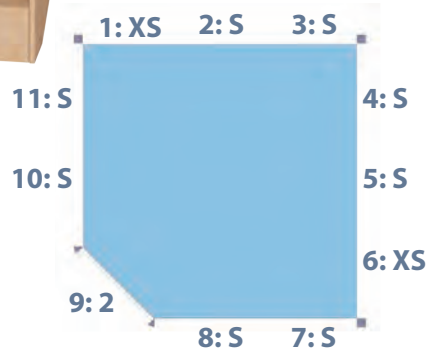
- bestehend aus:
- 1 Wandelement sehr schmal, SBM 49 Wand
 - 2 Wandelement schmal, SBM 70 Wand
 - 3 Wandelement schmal, SBM 70 Wand
 - 4 Wandelement schmal, SBM 70 Wand
 - 5 Wandelement schmal, SBM 70 Wand
 - 6 Wandelement sehr schmal, SBM 49 Wand
 - 7 unten Sprossenwand, oben Haltestange gelb SBM 70 SwSt
 - 8 unten Durchgang, oben Zaun, SBM 70 DuZn
 - 9 Schrägbahn mit gelber Haltestange, SBM 70 VhR1
 - 10 unten Durchgang, oben Zaun, SBM 70 DuZn
 - 11 Treppe mit Geländerfüllung, SBM 70 VhTrF
- Stellfläche B x T: ca. 325 x 325 cm

Bitte ergänzen Sie ein "T" für Teppich oder ein "L" für Linoleum hinter der Artikelnummer.

SB M31 21.. # 6773.95 / 8061.00 €

Grundriss SB M31

Preis inklusive Eckpfosten und Bodenplatte mit Teppich oder Linoleum.
 Maße B/H/T: 201 x 169 x 201 cm
 Bitte ergänzen Sie ein "T" für Teppich oder ein "L" für Linoleum hinter der Artikelnummer.
SB M31.. # 1865.55 / 2220.00 €



Bitte beachten Sie, dass an Kletterelementen und Schrägbahnen im Bereich der Aufprallfläche ein Fallschutz nach DIN-EN 1177 vorzusehen ist. Bei Bedarf fragen Sie uns bitte an.

Spielburg SB M41 21

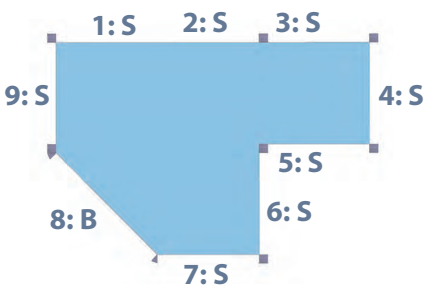
- bestehend aus: Grundriss SB M41, 2-seitig wandmontiert
- 1 Wandelement schmal, SBM 70 Wand
 - 2 Wandelement schmal, SBM 70 Wand
 - 3 Wandelement schmal, SBM 70 Wand
 - 4 Wandelement schmal, SBM 70 Wand
 - 5 unten offen, oben Froschauge, SBM 70 OfFaR
 - 6 unten Tatze, oben geschlossen, SBM 70 TaVh
 - 7 unten Sprossenwand, oben Haltestange gelb SBM 70 SwSt
 - 8 unten Kreis offen, oben Zaun, SBM 99 KoZn
 - 9 unten geschlossen, oben Plexiglas, SBM 70 VhVp
- Stellfläche B x T: ca. 228 x 168 cm

Bitte ergänzen Sie ein "T" für Teppich oder ein "L" für Linoleum hinter der Artikelnummer.

SB M41 21.. # 5278.99 / 6282.00 €



Wandmontierte Lösung mit Sprossenwand!



Grundriss SB M41

Preis inklusive Eckpfosten und Bodenplatte mit Teppich oder Linoleum.
 Maße B/H/T: 228 x 169 x 158 cm
 Bitte ergänzen Sie ein "T" für Teppich oder ein "L" für Linoleum hinter der Artikelnummer.
SB M41.. # 1477.31 / 1758.00 €

Schmale Elemente "S"

Maße der schmalen Elemente B/H: 70 x 169 cm



unten und oben
geschlossen

SBM 70 VHVH # 306.72 / **365.00 €**



unten 2 Quadrate,
oben geschlossen

SBM 70 Q2VH # 326.89 / **389.00 €**



unten Tazze,
oben geschlossen

SBM 70 TAVH # 326.89 / **389.00 €**



unten offen, oben 5-Eck
mit Plexiglas

SBM 70 OFFE # 329.41 / **392.00 €**



unten 2 Quadrate, oben
Kreis mit Plexiglas

SBM 70 Q2KP # 404.20 / **481.00 €**



unten 2 Quadrate, oben
Rhombus mit Plexiglas

SBM 70 Q2RP # 404.20 / **481.00 €**



unten geschlossen,
oben Plexiglas

SBM 70 VHVP # 471.43 / **561.00 €**



unten offen,
oben Plexiglas

SBM 70 OFVP # 410.08 / **488.00 €**



unten Kreis,
oben Plexiglas

SBM 70 KOVP # 487.40 / **580.01 €**



Ihre
Planung als
anschaulicher
3D-Entwurf:
Fragen Sie
uns!



unten offen,
oben geschlossen

SBM 70 OFVH # 248.74 / **296.00 €**



unten offen, oben
geschlossen, rund
Gesamthöhe 200 cm

SBM 70 OFVHR # 287.40 / **342.01 €**

für mittlere Burgen



Schmale Elemente "S"



unten geschlossen,
oben Zaun

SBM 70 VHZN # 447.90 / **533.00 €**



unten offen,
oben Zaun

SBM 70 OFZN # 283.19 / **337.00 €**



unten Tatze,
oben Zaun

SBM 70 TAZN # 362.19 / **431.01 €**



unten Kreis,
oben Zaun

SBM 70 KOZN # 362.19 / **431.01 €**



unten Durchgang
oben Zaun

SBM 70 DUZN # 324.37 / **386.00 €**



unten offen,
oben Froschaug, rund

Gesamthöhe 200 cm

SBM 70 OFFAR # 553.78 / **659.00 €**



unten offen, oben
Plexiglas Gesicht

Gesamthöhe 200 cm

SBM 70 OFGPR # 426.89 / **508.00 €**



Wandelement schmal

Gesamthöhe 99 cm

SBM 70 WAND # 180.67 / **215.00 €**



Sprossenwand mit
Haltestange

SBM 70 SWST # 1217.65 / **1449.00 €**



Schrägbahn mit Halte-
stange, unten geschlossen

Ausladung 176 cm, Stange immer gelb

SBM 70 VHR2 # 1326.05 / **1578.00 €**



Treppe unten geschlossen

Ausladung 124 cm

SBM 70 VHTRF # 882.35 / **1050.00 €**



Treppe unten offen

Ausladung 124 cm

SBM 70 OFTRF # 822.69 / **979.00 €**

Sehr schmale Elemente "XS"

Maße "XS" = B/H: 49,5 x 169 cm



unten und oben
geschlossen

SBM 49 VHVH # 265.55 / **316.00 €**



unten offen,
oben geschlossen

SBM 49 OFVH # 239.50 / **285.00 €**



Wandelement

Gesamthöhe 99 cm

SBM 49 WAND # 142.86 / **170.00 €**

Breite Elemente "B"

Maße "B" = B/H: 99 x 169 cm



unten und oben
geschlossen

SBM 99 VHVH # 366.39 / **436.00 €**



unten offen, oben Plexi-
glasgesicht

Gesamthöhe 200 cm

SBM 99 OFGPR # 521.01 / **620.00 €**



unten offen, oben 5-Eck
mit Plexiglas

SBM 99 OFFE # 389.92 / **464.00 €**



unten Tatze,
oben geschlossen

SBM 99 TAVH # 419.33 / **499.00 €**



unten 2 Quadrate, oben
Kreis mit Plexiglas

SBM 99 Q2KP # 505.04 / **601.00 €**



unten 2 Quadrate, oben
Rhombus mit Plexiglas

SBM 99 Q2RP # 505.04 / **601.00 €**

für mittlere Burgen

Breite Elemente "B"



unten offen,
oben geschlossen

SBM 99 OFVH # 306.72 / 365.00 €



unten offen, oben
geschlossen, Rundplexi

Gesamthöhe 200 cm

SBM 99 OFKPR # 435.29 / 518.00 €



unten geschlossen
oben Plexiglas

SBM 99 VHVP # 629.41 / 749.00 €



unten offen,
oben Plexiglas

SBM 99 OFVP # 544.54 / 648.00 €



unten Kreis,
oben Plexiglas

SBM 99 KOVP # 656.30 / 781.00 €



unten geschlossen,
oben Zaun

SBM 99 VHZN # 441.18 / 525.00 €




unten Durchgang,
oben Zaun

SBM 99 DUZN # 417.65 / 497.00 €



unten Tatze,
oben Zaun

SBM 99 TAZN # 471.43 / 561.00 €



unten Kreis offen,
oben Zaun

SBM 99 KOZN # 471.43 / 561.00 €



Wandelement breit

Gesamthöhe 99 cm

SBM 99 WAND # 228.57 / 272.00 €



Farbwahl
nötig!
Tabelle 4
ab Seite 370



Ihre
Planung als
anschaulicher
3D-Entwurf:
Fragen Sie
uns!

Große Spielburgen

- Gesamthöhe je 240 cm
- Zweite Ebene auf 140 cm Höhe

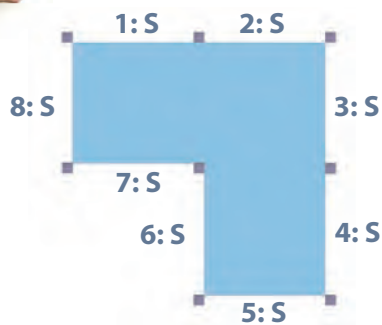
Stellen Sie sich Ihre eigene große Burg für den Innenraum zusammen! An den verschiedenen Grundrissen können Sie beliebig die Elemente kombinieren. Gerne unterstützen wir Sie auch bei der Planung.

Erläuterung der Grundrisse:

- S =** Schmale Elemente 70 cm breit
- B =** Breite Elemente 99 cm breit
- XS =** Sehr schmale Elemente 49 cm breit

Die ab Seite 222 dargestellten Elemente können Sie beliebig an Ihre Burg ansetzen.

Bitte beachten Sie, dass an Kletterelementen und Schrägbahnen im Bereich der Aufprallfläche ein Fallschutz nach DIN-EN 1177 vorzusehen ist. Bei Bedarf fragen Sie uns bitte an.



Spielburg SB G21 01

bestehend aus:

Grundriss SB G21 freistehend

- 1 unten Tatze, oben Zaun, SBG 70 TaZn
 - 2 unten geschlossen, oben Zaun, SBG 70 VhZn
 - 3 unten geschlossen, oben Plexiglas, SBG 70 VhVp
 - 4 unten offen, oben geschlossen, SBG 70 OfVh
 - 5 unten 2 Quadrate, oben geschlossen, SBG 70 Q2Vh
 - 6 Treppe mit Geländerfüllung, SBG 70 VhTrF
 - 7 unten geschlossen, oben 3 Plexiglaskreise, SBG 70 VhP3
 - 8 unten 2 Quadrate, oben Plexiglaskreis, SBG 70 Q2Kp
- Stellfläche B x T: ca 158 x 252 cm

Bitte ergänzen Sie ein "T" für Teppich oder ein "L" für Linoleum hinter der Artikelnummer.

SB G21 01.. # 6039.50 / 7187.00 €

Grundriss SB G21

wählen Sie Ihre eigenen Elemente! ab S. 202

Preis inklusive Eckpfosten und Bodenplatte mit Teppich oder Linoleum. Maße B/H/T: 158 x 240 x 158 cm. Bitte ergänzen Sie "T" für Teppich oder "L" für Linoleum hinter der Artikelnummer.

SB G21.. # 1518.49 / 1807.00 €



Bodenbelag Linoleum | Tabelle 12



Bodenbelag Tretford® | Tabelle 13

| Bahnbreite 2 m | T...



Große Spielburgen



Spielburg SB G23 01

- bestehend aus: Grundriss SB G23 freistehend
 1 unten geschlossen, oben 3 Plexiglaskreise, SBG 70 VhP3
 2 unten geschlossen, oben Zaun, SBG 99 VhZn
 3 unten Kreis offen, oben Welle mit Plexiglas, SBG 99 KoWp
 4 unten Brüstung mit Vorhang, oben Bogenfenster, SBG 99 BvBf
 5 unten Kreis offen, oben Welle mit Plexiglas, SBG 99 KoWp
 6 unten geschlossen, oben geschlossen, SBG 99 VhVh
 7 Treppe mit Geländerfüllung, SBG 70 VhTrF
 8 unten offen, oben Zaun, SBG 99 OfZn
 Stellfläche B x T: ca 187 x 281 cm

Bitte ergänzen Sie ein "T" für Teppich oder ein "L" für Linoleum hinter der Artikelnummer.

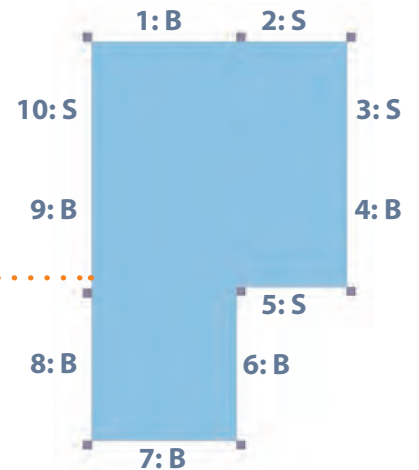
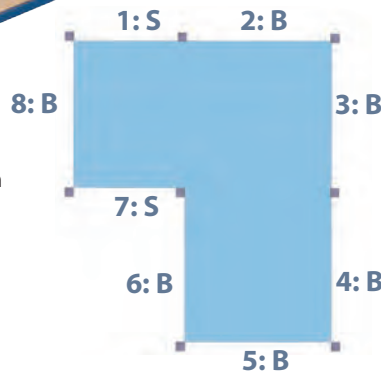
SB G23 01.. # 7258.82 / 8638.00 €

Grundriss SB G23

wählen Sie Ihre eigenen Elemente! ab S. 202

Preis inklusive Eckpfosten und Bodenplatte mit Teppich oder Linoleum. Maße B/H/T: 187 x 240 x 216 cm
 Bitte ergänzen Sie ein "T" für Teppich oder ein "L" für Linoleum hinter der Artikelnummer.

SB G23.. # 1616.81 / 1924.00 €



Grundriss SB G24

Preis inklusive Eckpfosten und Bodenplatte mit Teppich oder Linoleum. Maße B/H/T: 187 x 240 x 286 cm
 Bitte ergänzen Sie ein "T" für Teppich oder ein "L" für Linoleum hinter der Artikelnummer.

SB G24.. # 2079.83 / 2475.00 €

Spielburg SB G24 01

bestehend aus:

- Grundriss SB G24 wandmontiert
 1 Wandelement, SBG 99 Wand
 2 Wandelement, SBG 70 Wand
 3 Wandelement, SBG 99 Wand
 4 Wandelement, SBG 70 Wand
 5 Treppe mit Geländerfüllung, SBG 70 VhTrF
 6 unten geschlossen, oben geschlossen, SBG 99 VhVh
 7 unten geschlossen, oben Zaun, SBG 99 VhZn
 8 unten offen, oben Zaun, SBG 99 OfZn
 9 Sprossenwand mit gelber Haltestange, SBG 70 SbSt
 10 unten offen oben Plexiglasgesicht, SBG 99 OfGp
 Stellfläche B x T: ca 252 x 351 cm

Bitte ergänzen Sie ein "T" für Teppich oder ein "L" für Linoleum hinter der Artikelnummer.

SB G24 01.. # 7606.72 / 9052.00 €



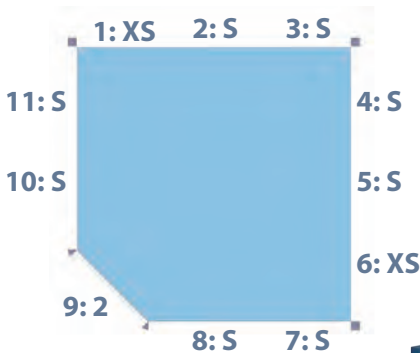
Große Spielburgen

Spielburg SB G31 01

bestehend aus: Grundriss SB G31, freistehend
 1 unten geschlossen, oben geschlossen, SBG 49 VhVh
 2 unten 2 Quadrate, oben Plexiglaskreis, SBG 70 Q2Kp
 3 unten geschlossen, oben geschlossen, SBG 70 VhVh
 4 unten geschlossen, oben geschlossen, SBG 70 VhVh
 5 unten geschlossen, oben Plexiglas, SBG 70 VhVp
 6 unten geschlossen, oben geschlossen, SBG 49 VhVh
 7 Sprossenwand mit gelber Haltestange, SBG 70 SbSt
 8 unten Tätze, oben Zaun, SBG 70 TaZn
 9 unten offen, oben geschlossen, SBG 70 OfVh
 10 unten Tätze, oben Zaun, SBH 70 TaZn
 11 Kletterfelsen, oben mit gelber Haltestange, SBG 70 KfSt
 Stellfläche B x T: ca 266 x 266 cm

Bitte ergänzen Sie ein "T" für Teppich oder ein "L" für Linoleum hinter der Artikelnummer.

SB G31 01.. # 8318.49 / **9899.00 €**



Grundriss SB G31

Preis inklusive Eckpfosten und Bodenplatte mit Teppich oder Linoleum.
 Maße B/H/T: 201 x 240 x 201 cm.
 Bitte ergänzen Sie ein "T" für Teppich oder ein "L" für Linoleum hinter der Artikelnummer.

SB G31.. # 2142.02 / **2549.00 €**

Bitte beachten Sie, dass an Kletterelementen und Schrägbahnen im Bereich der Aufprallfläche ein Fallschutz nach DIN-EN 1177 vorzusehen ist. Bei Bedarf fragen Sie uns bitte an.



Spielburg SB G41 21

bestehend aus: Grundriss SB G41, 2-seitig wandmontiert

1 Wandelement schmal, SBG 70 Wand
 2 Wandelement schmal, SBG 70 Wand
 3 Wandelement schmal, SBG 70 Wand
 4 Wandelement schmal, SBG 70 Wand
 5 Treppe mit Geländerfüllung, SBG 70 VhTrF
 6 unten geschlossen, oben geschlossen, SBG 70 VhVh
 7 unten Tätze, oben Zaun, SBG 70 TaZn
 8 unten offen, oben Plexiglasgesicht, SBG 99 OfGp
 9 unten Durchgang, oben Zaun, SBG 70 DuZn
 Stellfläche B x T: ca 228 x 252 cm

Bitte ergänzen Sie ein "T" für Teppich oder ein "L" für Linoleum hinter der Artikelnummer.

SB G41 21.. # 5519.33 / **6568.00 €**

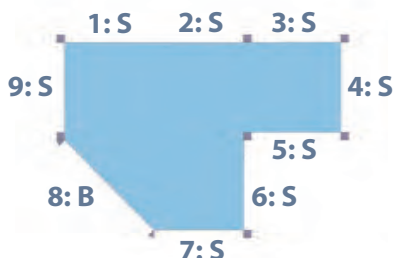
Grundriss SB G41

Preis inklusive Eckpfosten und Bodenplatte mit Teppich oder Linoleum.

Maße B/H/T: 228 x 240 x 158 cm

Bitte ergänzen Sie ein "T" für Teppich oder ein "L" für Linoleum hinter der Artikelnummer.

SB G41.. # 1678.99 / **1998.00 €**





..... Spielburg SB G42 01

bestehend aus: Grundriss SB G42, freistehend
 1 unten geschlossen, oben 3 Plexiglaskreise, SBG 70 VhP3
 2 unten Tatze, oben Zaun, SBG 70 TaZn
 3 unten geschlossen, oben 3 Plexiglaskreise, SBG 70 VhP3
 4 unten Kaufladen, oben Zaun, SBG 99 BkZn
 5 Sprossenwand mit gelber Haltestange, SBG 70 SbSt
 6 unten geschlossen, oben geschlossen, SBG 70 VhVh
 7 unten geschlossen, oben Zaun, SBG VhZn
 8 unten Tatze, oben geschlossen, SBG 70 TaVh
 9 unten offen, oben Plexiglasgesicht, SBG 99 OfGp
 Stellfläche B x T: ca 228 x 187 cm

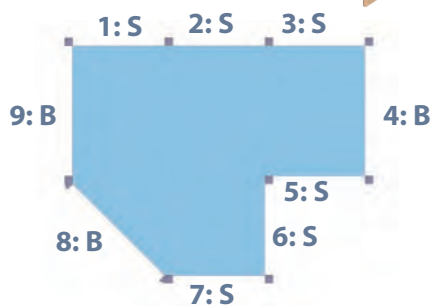
Bitte ergänzen Sie ein "T" für Teppich oder ein "L" für Linoleum hinter der Artikelnummer.

SB G42 01.. # 7547.06 / 8981.00 €

Grundriss SB G42

Preis inklusive Eckpfosten und Bodenplatte mit Teppich oder Linoleum.
 Maße B/H/T: 228 x 240 x 187 cm
 Bitte ergänzen Sie ein "T" für Teppich oder ein "L" für Linoleum hinter der Artikelnummer.

SB G42.. # 2227.73 / 2651.00 €



Spielburg SB G43 01

bestehend aus: Grundriss SB G43, freistehend
 1 unten geschlossen, oben Zaun, SBG 70 VhZn
 2 unten geschlossen, oben Zaun, SBG 70 VhZn
 3 unten geschlossen, oben Zaun, SBG 70 VhZn
 4 unten geschlossen, oben 3 Plexiglaskreise, SBG 70 VhP3
 5 unten Doppeltür, oben Bogenfenster mit Plexiglas, SBG 99 T2Bf
 6 Treppe mit Geländerfüllung, SBG 70 VhTrF
 7 unten geschlossen, oben geschlossen, SBG 70 VhVh
 8 unten geschlossen, oben 3 Plexiglaskreise, SBG 70 VhP3
 9 unten Kreis offen, oben Welle mit Plexiglas, SBG 99 KoWp
 10 unten offen, oben Gesicht mit Plexiglas, SBG 99 OfGp
 11 unten geschlossen, oben geschlossen, SBG 70 VhVh
 Stellfläche B x T: ca 228 x 351 cm

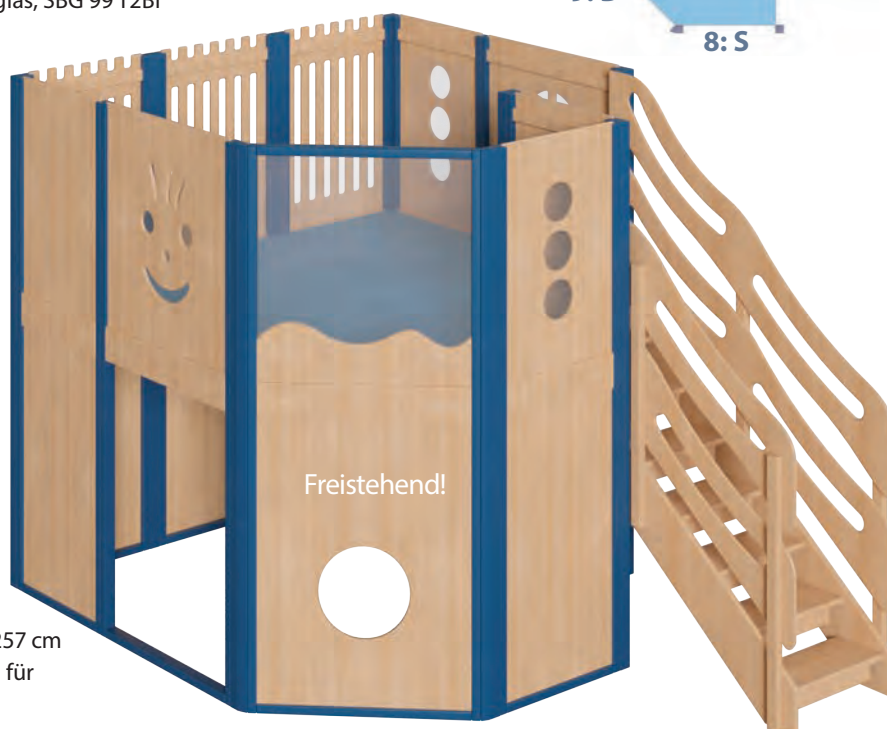
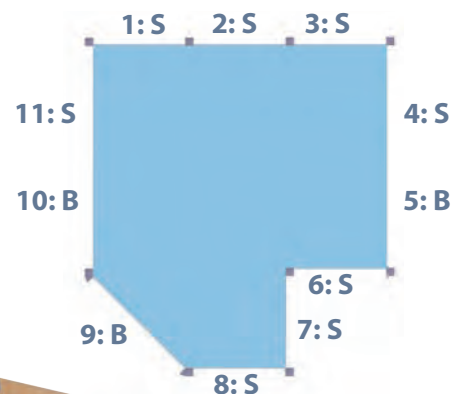
Bitte ergänzen Sie ein "T" für Teppich oder ein "L" für Linoleum hinter der Artikelnummer.

SB G43 01.. # 9242.86 / 10999.00 €

Grundriss SB G43

Preis inklusive Eckpfosten und Bodenplatte mit Teppich oder Linoleum. Maße B/H/T: 228 x 240 x 257 cm
 Bitte ergänzen Sie ein "T" für Teppich oder ein "L" für Linoleum hinter der Artikelnummer.

SB G43.. # 2968.91 / 3533.00 €



Freistehend!

Schmale Elemente "S"

Maße der schmalen Elemente B/H: 70 x 240 cm



unten und oben
geschlossen

SBG 70 VHVH # 394.12 / **469.00 €**



unten 2 Quadrate,
oben geschlossen

SBG 70 Q2VH # 419.33 / **499.00 €**



unten Tatze,
oben geschlossen

SBG 70 TAVH # 419.33 / **499.00 €**



unten offen, oben 5-Eck
mit Plexiglas

SBG 70 OFFE # 454.62 / **541.00 €**



unten 2 Quadrate, oben
Kreis mit Plexiglas

SBG 70 Q2KP # 505.04 / **601.00 €**



unten geschlossen,
oben 3 Plexiglas Kreise

SBG 70 VHP3 # 493.28 / **587.00 €**



unten offen,
oben geschlossen

SBG 70 OFVH # 311.77 / **371.01 €**



unten offen, oben
Plexiglasgesicht

SBG 70 OFGP # 454.62 / **541.00 €**



unten offen, oben
Plexiglasgesicht, rund

Gesamthöhe 270 cm

SBG 70 OFGPR # 484.03 / **576.00 €**



unten geschlossen,
oben Plexiglas

SBG 70 VHVP # 582.35 / **693.00 €**



unten Durchgang,
oben Bogenfenster

SBG 70 DUBF # 487.40 / **580.01 €**



unten Durchgang, oben
Bogenfenster, rund

Gesamthöhe 270 cm

SBG 70 DUBFR # 517.65 / **616.00 €**

Elemente mit einer Höhe von 270 cm, dürfen nicht nebeneinander angeordnet werden (Kopffangstellen)

für große Burgen

Schmale Elemente "S"



unten geschlossen,
oben Zaun

SBG 70 VHZN # 444.54 / **529.00 €**



unten offen,
oben Zaun

SBG 70 OFZN # 362.19 / **431.01 €**



unten Tatze,
oben Zaun

SBG 70 TAZN # 471.43 / **561.00 €**



unten 2 Quadrate,
oben Zaun

SBG 70 Q2ZN # 471.43 / **561.00 €**



unten Durchgang,
oben Zaun

SBG 70 DUZN # 396.64 / **472.00 €**



unten Brüstung offen,
oben Zaun

SBG 70 BOZN # 419.33 / **499.00 €**



unten offen,
oben Froschaugel, rund

Gesamthöhe 270 cm

SBG 70 OFFAR # 598.32 / **712.00 €**

Elemente mit einer Höhe von 270 cm, dürfen nicht nebeneinander angeordnet werden (Kopffangstellen)



Sprossenwand mit
Haltestange

Empfehlung: Fallschutzmatte FS

SBG 70 SBST # 1322.69 / **1574.00 €**



Kletterfelsen mit
Haltestange

Empfehlung: Fallschutzmatte FS

SBG 70 KFST # 1089.08 / **1296.01 €**



Wandelement schmal

Gesamthöhe 140 cm

SBG 70 WAND # 205.04 / **244.00 €**



Ihre Planung als anschaulicher 3D-Entwurf: Fragen Sie uns!



Treppe unten geschlossen

Ausladung 170 cm

SBG 70 VHTRF # 1297.48 / **1544.00 €**



Treppe unten offen

Ausladung 170 cm

SBG 70 OFTRF # 1216.81 / **1448.00 €**

Sehr schmale Elemente "XS" für große Burgen

Maße "XS" = B/H: 49,5 x 240 cm



unten und oben geschlossen

SBG 49 VHVH # 320.17 / **381.00 €**



unten geschlossen, oben Zaun

SBG 49 VHZN # 370.59 / **441.00 €**



unten Brüstung offen, oben Zaun

SBG 49 BOZN # 345.38 / **411.00 €**



Wandelement

Gesamthöhe 140 cm

SBG 49 WAND # 167.23 / **199.00 €**



Ihre Planung als anschaulicher 3D-Entwurf: Fragen Sie uns!

für große Burgen

Maße "B" = B/H: 99 x 240 cm

Breite Elemente "B"



unten und oben geschlossen

SBG 99 VHVH # 499.16 / **594.00 €**



unten Tatze
oben geschlossen

SBG 99 TAVH # 536.13 / **637.99 €**



unten 2 Quadrate,
oben geschlossen

SBG 99 Q2VH # 536.13 / **637.99 €**



unten offen, oben 5-Eck
mit Plexiglas

SBG 99 OFFE # 473.11 / **563.00 €**



unten offen, oben Kreis
mit Plexiglas

SBG 99 OFKP # 473.11 / **563.00 €**



unten offen, oben Bogen-
fenster mit Plexiglas

SBG 99 OFBF # 473.11 / **563.00 €**



unten offen, oben
geschlossen, Rund

Gesamthöhe 270 cm

SBG 99 OFVHR # 410.08 / **488.00 €**



unten offen, oben
Plexiglasgesicht, rund

Gesamthöhe 270 cm

SBG 99 OFGPR # 589.08 / **701.01 €**




unten offen, oben
Froschauge, rund

Gesamthöhe 270 cm


SBG 99 OFFAR # 640.34 / **762.00 €**

Elemente mit einer Höhe von 270 cm, dürfen nicht nebeneinander angeordnet werden (Kopffangstellen)



unten geschlossen,
oben Zaun

SBG 99 VHZN # 573.11 / **682.00 €**



unten Tatze,
oben Zaun

SBG 99 TAZN # 610.08 / **726.00 €**



unten Durchgang,
oben Zaun

SBG 99 DUZN # 500.84 / **596.00 €**

Breite Elemente "B"

für große Burgen



unten offen, oben Zaun

SBG 99 OFZN # 452.94 / **539.00 €**



unten Brüstung offen, oben Zaun

SBG 99 BOZN # 537.82 / **640.01 €**



unten Brüstung Kauf- laden, oben Zaun

SBG 99 BKZN # 621.01 / **739.00 €**




unten Kreis offen, oben Welle mit Plexiglas

SBG 99 KOWP # 843.70 / **1004.00 €**



unten Doppeltür, oben Bogenfenster

SBG 99 T2BF # 584.03 / **695.00 €**



Wandelement breit

Gesamthöhe 140 cm

SBG 99 WAND # 252.94 / **301.00 €**



Ihre Planung als anschaulicher 3D-Entwurf: Fragen Sie uns!



BAUECKEN UND PODESTE



Linoleumpodeste

Räume erschaffen!

Podeste mit Linoleumbelag

Die Podeste sind aus 19 mm dicker, melaminharzbeschichteter Spanplatte gefertigt und in den Standarddekoren frei wählbar. Der Oberboden ist mit kratzfestem, abwischbarem und desinfizierbarem sowie geräuschkämmendem Linoleum belegt. Unsere Podeste sind individuell kombinierbar: Sie können Bauecken, Aktionsebenen oder auch einen Ruhebereich damit konstruieren. Die verschiedenen Formen und Nutzungsmöglichkeiten machen Ihre Landschaft abwechslungsreich und interessant.



Alle Podestelemente sind in diversen Höhen lieferbar!



Podest mit 4 hohen ErgoTray-Boxen

passt perfekt an die Stirnseite Ihrer Podestlandschaft und schon ist auch wieder Platz für mehr Bausteine. Maße B/T: 70 x 40 cm, Höhe 46 cm

P4-446 489.08 / **582.01 €**



Podest rundum geschlossen

Maße B/T: 150 x 70 cm

Höhe 13 cm

P1-113 481.51 / **573.00 €**

Höhe 24 cm


P1-124 494.96 / **589.00 €**

Höhe 35 cm

P1-135 508.40 / **605.00 €**

Höhe 46 cm

P1-146 521.01 / **620.00 €**



Podest 2 Stirnseiten offen

Maße B/T: 150 x 70 cm

Höhe 24 cm

P1-224 469.75 / **559.00 €**

Höhe 35 cm

P1-235 478.99 / **570.00 €**

Höhe 46 cm

P1-246 486.56 / **579.01 €**



Podest vorn offen, mit Mittelwand

Maße B/T: 150 x 70 cm

Höhe 24 cm


P1-324 488.24 / **581.01 €**

Höhe 35 cm

P1-335 500.00 / **595.00 €**

Höhe 46 cm

P1-346 509.24 / **606.00 €**



Podest rundum geschlossen

Maße B/T: 150 x 40 cm

Höhe 13 cm

P3-113 396.64 / **472.00 €**

Höhe 24 cm

P3-124 406.72 / **484.00 €**

Höhe 35 cm

P3-135 418.49 / **498.00 €**

Höhe 46 cm

P3-146 429.41 / **511.00 €**

Linoleumpodeste

Passende
Rollkästen
finden Sie auf
Seite 236



Podestklammern

zur sicheren Verbindung von
Podestelementen,
Preis für 1 Paar

KLAM 24.37 / **29.00 €**



Podest vorn offen, mit Mittelwand

Maße B/T: 150 x 40 cm

Höhe 24 cm

P3-224 397.48 / **473.00 €**

Höhe 35 cm

P3-235 405.88 / **483.00 €**

Höhe 46 cm

P3-246 413.45 / **492.01 €**



Podest rundum geschlossen

Maße B/T: 70 x 40 cm

Höhe 13 cm

P4-113 312.61 / **372.01 €**

Höhe 24 cm

P4-124 320.17 / **381.00 €**

Höhe 35 cm

P4-135 326.89 / **389.00 €**

Höhe 46 cm

P4-146 332.77 / **396.00 €**



Podest vorn offen

Maße B/T: 70 x 40 cm

Höhe 24 cm

P4-224 305.04 / **363.00 €**

Höhe 35 cm

P4-235 307.56 / **366.00 €**

Höhe 46 cm

P4-246 314.29 / **374.01 €**



Bücher- und Bau- podestkiste

Maße B/T: 70 x 40 cm

Höhe 24 cm

P4-324 288.24 / **343.01 €**

Höhe 35 cm

P4-335 298.32 / **355.00 €**

Höhe 46 cm

P4-346 307.56 / **366.00 €**

Linoleumpodeste



NEU

Podeste mit Auszugsbetten

Zum Schlafen wird das Bett einfach hervorgezogen und anschließend platzsparend eingeschoben. Das Bettzeug verschwindet gleich mit im Rollkasten und ist gut verstaut. In das Auszugsbett passt ein Liegepolster 140 x 60 cm. Während der Spielzeiten kann dann auf dem Podest gebaut, gelesen und entspannt werden.



Podest für 1 Liegepolster

Maße B/T: 150 x 70 cm
Höhe 24 cm, mit Auszugsbett für Polster

P1-524 751.26 / **894.00 €**



Podest für 2 Liegepolster

Maße B/T: 150 x 70 cm
Höhe 35 cm, 1 Fach 9 cm hoch für Polster, mit Auszugsbett für Polster

P1-535 872.27 / **1038.00 €**



Podest für 3 Liegepolster

Maße B/T: 150 x 70 cm
Höhe 46 cm, 2 Fächer 9 cm hoch für Polster, mit Auszugsbett für Polster

P1-546 986.56 / **1174.01 €**



Podest für 2 Liegepolster

Maße B/T: 150 x 70 cm
Höhe 24 cm, Fachhöhe für Polster je 9 cm

P1-424 555.46 / **661.00 €**



Podest für 3 Liegepolster

Maße B/T: 150 x 70 cm
Höhe 35 cm, Fachhöhe für Polster je 9 cm

P1-435 687.40 / **818.01 €**



Podest für 4 Liegepolster

Maße B/T: 150 x 70 cm
Höhe 46 cm, Fachhöhe für Polster je 9 cm

P1-446 816.81 / **972.00 €**

Liegepolster

Die Oberseite ist aus strapazierfähigem Jeansstoff und die Unterseite ist mit farbigem Kunstleder bezogen. Den Kern bildet ein 8 cm dickes Schaumstoffpolster.
Maße B/H/T: 60 x 8 x 140 cm

LP 14 73.11 / **87.00 €**



Für Bettwäsche und Kuschelkissen fragen Sie bitte Ihren Fachhändler.



Kuschelgraben

Perfekt zum Verstecken, Kuscheln oder Entspannen. Ausgelegt mit einer weichen Kunstlederplatte oder gefüllt mit flauschigen Kissen kann dieses Podest zu einem optimalen Rückzugsort werden. Maße B/T: 150 x 70 cm

Höhe 24 cm

P1-624 262.19 / **312.01 €**

Höhe 35 cm

P1-635 274.79 / **327.00 €**

Höhe 46 cm

P1-646 286.56 / **341.01 €**



Passende Kunstlederplatte für den Kuschelgraben

Maße B/H/T: 66 x 4 x 146 cm

KSE-146 # 126.89 / **151.00 €**

Quadratische Podestelemente 70 x 70 cm



Podest rundum geschlossen

Maße B/T: 70 x 70 cm

Höhe 13 cm

P2-113 352.10 / **419.00 €**

Höhe 24 cm

P2-124 358.82 / **427.00 €**

Höhe 35 cm

P2-135 367.23 / **437.00 €**

Höhe 46 cm

P2-146 375.63 / **447.00 €**



Podest wechselseitig halb geschlossen

Maße B/T: 70 x 70 cm

Höhe 24 cm

P2-224 408.40 / **486.00 €**

Höhe 35 cm

P2-235 413.45 / **492.01 €**

Höhe 46 cm

P2-246 418.49 / **498.00 €**



Podest 2 Seiten offen, mit Mittelsteg

Maße B/T: 70 x 70 cm

Höhe 24 cm

P2-324 335.29 / **399.00 €**

Höhe 35 cm

P2-335 342.86 / **408.00 €**

Höhe 46 cm

P2-346 349.58 / **416.00 €**



Podest vorn offen für tiefen Rollkasten

Maße B/T: 70 x 70 cm

Höhe 24 cm

P2-424 335.29 / **399.00 €**

Höhe 35 cm

P2-435 342.86 / **408.00 €**

Höhe 46 cm

P2-446 349.58 / **416.00 €**



Tischpodest mit 4 Hockern

Die 4 Hocker können auch als Bausteinkisten genutzt werden. Einfach den Deckel unter der Kunstlederpolsterauflage aufmachen und schon sind alle Bausteine und Spielmaterialien aufgeräumt. Lieferung inklusive 4 Polstersitzkissen.

Maße B/T: 70 x 70 cm

Tischhöhe 46 cm, Sitzhöhe 34 cm

P2-546 863.87 / **1028.01 €**

Kompakt
zusammenstellbar!



Linoleumpodeste

Quadratische Podestelemente 150 x 150 cm



Podest rundum geschlossen

Maße B/T: 150 x 150 cm

Höhe 13 cm

P5-113 801.68 / **954.00 €**

Höhe 24 cm

P5-124 821.85 / **978.00 €**

Höhe 35 cm

P5-135 840.34 / **1000.00 €**

Höhe 46 cm

P5-146 861.35 / **1025.01 €**



Podest 2 Garagen für Rollkästen

Maße B/T: 150 x 150 cm, für Rollkästen 32 cm tief

Höhe 24 cm

P5-224 940.34 / **1119.00 €**

Höhe 35 cm

P5-235 979.83 / **1166.00 €**

Höhe 46 cm

P5-246 1012.61 / **1205.01 €**



Podest 3 Garagen für Rollkästen

Maße B/T: 150 x 150 cm, für Rollkästen 32 cm tief

Höhe 24 cm

P5-324 966.39 / **1150.00 €**

Höhe 35 cm

P5-335 998.32 / **1188.00 €**

Höhe 46 cm

P5-346 1032.77 / **1229.00 €**



Eckpodest für 2 Rollkästen

Maße B/T: 150 x 150 cm, Anstellseiten 40 cm, für Rollkästen 32 cm tief

Höhe 24 cm

P6-124 857.14 / **1020.00 €**

Höhe 35 cm

P6-135 879.83 / **1047.00 €**

Höhe 46 cm

P6-146 903.36 / **1075.00 €**



Schenkelpodest für 2 Rollkästen

Maße B/T: 150 x 150 cm, Anstellseiten 40 cm, für Rollkästen 32 cm tief

Höhe 24 cm

P7-124 900.00 / **1071.00 €**

Höhe 35 cm

P7-135 920.17 / **1095.00 €**

Höhe 46 cm

P7-146 939.50 / **1118.01 €**

Viertelkreiselemente



Viertelkreispodest

Maße B/T: 40 x 40 cm

Höhe 13 cm

P15-113 405.04 / **482.00 €**

Höhe 24 cm

P15-124 415.13 / **494.00 €**

Höhe 35 cm

P15-135 428.57 / **510.00 €**

Höhe 46 cm

P15-146 438.66 / **522.01 €**



Viertelkreispodest

Maße B/T: 70 x 70 cm

Höhe 13 cm

P9-113 461.35 / **549.01 €**

Höhe 24 cm

P9-124 477.31 / **568.00 €**

Höhe 35 cm

P9-135 493.28 / **587.00 €**

Höhe 46 cm

P9-146 509.24 / **606.00 €**



Viertelkreispodest offen

Maße B/T: 70 x 70 cm, Stützfuß RAL 9006

Höhe 24 cm

P9-224 478.99 / **570.00 €**

Höhe 35 cm

P9-235 481.51 / **573.00 €**

Höhe 46 cm

P9-246 491.60 / **585.00 €**



Eckpodest Viertelkreis

Maße B/T: 150 x 150 cm

Höhe 13 cm

P16-113 805.04 / **958.00 €**

Höhe 24 cm

P16-124 834.45 / **993.00 €**

Höhe 35 cm

P16-135 863.87 / **1028.01 €**

Höhe 46 cm


P16-146 894.96 / **1065.00 €**



Podestklammern

zur sicheren Verbindung von Podestelementen,
Preis für 1 Paar

KLAM 24.37 / **29.00 €**



Viertelkreisbogenpodest

Maße B/T: 150 x 150 cm, Anstellseiten 70 cm

Höhe 13 cm

P8-113 768.07 / **914.00 €**

Höhe 24 cm

P8-124 793.28 / **944.00 €**

Höhe 35 cm

P8-135 818.49 / **974.00 €**

Höhe 46 cm

P8-146 844.54 / **1005.00 €**

Bodenbelag Linoleum | Tabelle 12



Limonengrün



Erdbeerrot



Sandgelb



Horizontblau




Mandarine



Felsengrau

Linoleumpodeste



Aufgang Rampe

Maße B/T: 70 x 70 cm

Höhe 13 cm

P2-713 341.18 / **406.00 €**

Höhe 24 cm

P2-724 345.38 / **411.00 €**

Höhe 35 cm

P2-735 352.10 / **419.00 €**



Aufgang Treppe


Maße B/T: 70 x 70 cm

Höhe 35 cm, mit 3 Stufen

P2-635 686.56 / **817.01 €**

Höhe 46 cm, mit 3 Stufen

P2-646 721.01 / **858.00 €**



Aufgang "Felsen"

Maße B/T: 70 x 70 cm

Höhe 46 cm, mit 5 Klettergriffen

P2-746 461.35 / **549.01 €**



Podest mit Abschrägung rechts

links passend für 1 Rollkasten
in 66 cm Tiefe, Maße B/T: 150 x 70/40 cm

Höhe 24 cm

P10-124 565.55 / **673.00 €**

Höhe 35 cm

P10-135 578.15 / **688.00 €**

Höhe 46 cm

P10-146 587.40 / **699.01 €**



Podest mit Abschrägung links

rechts passend für 1 Rollkasten
in 66 cm Tiefe, Maße B/T: 150 x 70/40 cm

Höhe 24 cm

P10-224 565.55 / **673.00 €**

Höhe 35 cm

P10-235 578.15 / **688.00 €**

Höhe 46 cm

P10-246 587.40 / **699.01 €**



Trapezpodest

unten offen, für 1 Rollkasten mit
32 cm Tiefe, Anstellseite 47 cm,
Maße B/T: 150 x 40 cm

Höhe 24 cm

P14-124 473.95 / **564.00 €**

Höhe 35 cm

P14-135 481.51 / **573.00 €**

Höhe 46 cm

P14-146 491.60 / **585.00 €**



Anlage mit
Kletteraufgang,
Bogen, Treppe
und Stauraum im
Rollkasten!

Podestanlage

- Maße B/H/T 292 x 46/142 x 140 cm, bestehend aus:
- 1 x Treppenaufgang P2-646, 1 x Podestdurchgang PD-146,
- 1 x Quadratpodest vorn offen P2-446, 1 x Rechteckpodest rundum geschlossen P1-146, 1 x Aufgang "Felsen" P2-746, 1 x Rollkasten PR-246
- **PL11-46** 2715.97 / **3232.00 €**



Podest mit rundem Ansatz rechts

links vorn für 1 Rollkasten 66 cm tief, Stützfüße RAL 9006
Maße B/T: 150 x 70 cm, Durchmesser Rundung 87 cm

Höhe 24 cm

P11-224 721.01 / **858.00 €**

Höhe 35 cm

P11-235 730.25 / **869.00 €**

Höhe 46 cm

P11-246 740.34 / **881.00 €**



Rückseite zu P11-124

Podest mit rundem Ansatz links

rechts vorn für 1 Rollkasten 66 cm tief, Stützfüße RAL 9006
Maße B/T: 150 x 70 cm, Durchmesser Rundung 87 cm

Höhe 24 cm

P11-124 721.01 / **858.00 €**

Höhe 35 cm

P11-135 730.25 / **869.00 €**

Höhe 46 cm

P11-146 740.34 / **881.00 €**



Podest gerundet

vorn und hinten für je 1 Rollkasten 32 cm tief,
Stützfuß RAL 9006, Maße B/T: 150 x 70 cm

Höhe 24 cm

P12-124 666.39 / **793.00 €**

Höhe 35 cm

P12-135 682.35 / **812.00 €**

Höhe 46 cm

P12-146 697.48 / **830.00 €**



Farbwahl
nötig!

Tabellen 1, 12
ab Seite 370



Podest gerundet

Stützfuß RAL 9006,
Maße B/T: 70 x 75 cm

Höhe 24 cm

P13-124 500.00 / **595.00 €**

Höhe 35 cm

P13-135 509.24 / **606.00 €**

Höhe 46 cm

P13-146 519.33 / **618.00 €**

Podestzubehör

Durchgangsbogen

Geben Sie Ihrer Podestanlage das gewisse Etwas mit einem farbigen Durchgangsbogen!
Die Montagehöhe entspricht immer der Podesthöhe! Breite jeweils 70 cm

für Podesthöhe 13 cm, Gesamthöhe 76 cm,
Durchgangshöhe 50 cm

PD-113 354.62 / **422.00 €**

für Podesthöhe 24 cm, Gesamthöhe 98 cm,
Durchgangshöhe 61 cm

PD-124 368.07 / **438.00 €**

für Podesthöhe 35 cm, Gesamthöhe 120 cm,
Durchgangshöhe 72 cm


PD-135 382.35 / **455.00 €**

für Podesthöhe 46 cm, Gesamthöhe 142 cm,
Durchgangshöhe 83 cm

PD-146 396.64 / **472.00 €**



Der Bogen, in Ihrer Wunschfarbe lackiert, lässt sich in alle Podestanlagen integrieren!
Er wird fest mit dem anliegenden Podest verschraubt



Podestklammern

zur sicheren Verbindung der Podestelemente, Preis für 1 Paar

KLAM 24.37 / **29.00 €**



Rollkästen



Rollkasten für 24 cm hohe Podeste

Maße B/H/T: 62 x 20 x 32 cm

PR-124 140.34 / **167.00 €**



Rollkasten für 35 cm hohe Podeste

Maße B/H/T: 62 x 31 x 32 cm

PR-135 146.22 / **174.00 €**



Rollkasten für 46 cm hohe Podeste

Maße B/H/T: 62 x 42 x 32 cm

PR-146 150.42 / **179.00 €**



Tiefer Rollkasten für 24 cm hohe Podeste

Maße B/H/T: 62 x 20 x 66 cm

PR-224 149.58 / **178.00 €**



Tiefer Rollkasten für 35 cm hohe Podeste

Maße B/H/T: 62 x 31 x 66 cm

PR-235 156.30 / **186.00 €**



Tiefer Rollkasten für 46 cm hohe Podeste

Maße B/H/T: 62 x 42 x 66 cm

PR-246 163.87 / **195.01 €**

Podestanlagen

Komplette Spiellandschaften!




Podestanlage

Maße B/H/T 260 x 24/35 x 150 cm

bestehend aus:

- 1 x Viertelkreispodest P15-124
- 1 x kleines Rechteckpodest P4-124
- 1 x Podest mit 2 Garagen für Rollkästen P5-235
- 2 x Rollkästen PR-135

PL2-2435 1813.45 / **2158.01 €**



Podestanlage

Maße B/H/T 220 x 24 x 225 cm

bestehend aus:

- 1 x Quadratpodest 2-seitig offen P2-324
- 1 x Bogenpodest P8-124
- 1 x Abschlusspodest gerundet P13-124
- 2 x Rollkästen PR-124

PL3-24 1862.19 / **2216.01 €**

Podestanlage

Maße B/H/T 450 x 24 x 250 cm

bestehend aus:

- 1 x Podest mit rundem Ansatz links P11-124
- 1 x Rechteckpodest rundum geschlossen P1-124
- 1 x Kuschelgraben P1-624
- 2 x Liegepolsterpodeste P1-424
- 1 x Rollkastenpodest P3-224
- 2 x Rollkästen PR-124
- 1 x Rollkasten PR-224

PL1-24 2897.48 / **3448.00 €**



Podestanlage

Maße B/H/T 292 x 46/142 x 222 cm

bestehend aus:

- 1 x Treppenaufgang P2-646
- 2 x Podestdurchgang PD-146
- 1 x Quadratpodest vorn offen P2-446
- 1 x Rechteckpodest rundum geschlossen P1-146
- 1 x Podest gerundet P12-146
- 2 x Rollkästen PR-146
- 1 x Rollkasten PR-246

PL-946 3450.42 / **4106.00 €**




Farbwahl
nötig!

Tabellen 1, 4, 12
ab Seite 370



Linoleumpodeste

Robuste Spaßmacher!



Podestanlage

Maße B/H/T 220 x 24/46 x 190 cm
bestehend aus:

- 1 x Quadratpodest geschlossen P5-124
- 1 x Rechteckpodest schmal P3-146
- 1 x Bücher- und Baupodestkiste P4-346
- 1 x Viertelkreispodest P9-124

PL8-2446 1560.50 / **1857.00 €**



Podestanlage

Maße B/H/T 300 x 46 x 220 cm
bestehend aus:

- 1 x Schenkelpodest P7-146
- 1 x Quadratpodest geschlossen P5-146
- 1 x Aufstieg "Felsen" P2-746
- 2 x Rollkästen PR-146

PL7-46 2492.44 / **2966.00 €**



Podestanlage

Maße B/H/T 560 x 13/24/46 x 190 cm

- bestehend aus: 2 x ErgoTray Podest P4-446, 1 x Podest mit Abschrägung P10-146, 1 x Eckpodest für 2 Rollkästen P6-146, 1 x Quadratpodest geschlossen P5-124, 1 x Rechteckpodest schmal P3-113, 2 x Rollkästen PR-146, 1 x Rollkasten PR-246

PL10-132446 4063.03 / **4835.01 €**



Podestanlage

Stellmaße ca. B/H/T 306 x 35/46 x 132 cm

bestehend aus:

3 x Trapezpodest P14-135

1 x Trapezpodest P14-146

PL4-3546 2300.00 / **2737.00 €**



Podestanlage

Maße B/H/T 300 x 13/76 x 222 cm

bestehend aus:


1 x Rampe P2-713

1 x Podestdurchgang PD-113

1 x Quadratpodest geschlossen P5-113

1 x Viertelkreispodest groß P16-113

PL6-13 2233.61 / **2658.00 €**



Podestanlage

Maße B/H/T 370 x 24/46/142 x 222 cm

bestehend aus:

1 x Treppenaufgang P2-646

1 x Podestdurchgang PD-146

1 x Quadratpodest geschlossen P5-146

1 x Viertelkreispodest groß P16-146

1 x Rechteckpodest vorn offen P1-324

2 x Rollkästen PR-224

PL5-2446 2956.30 / **3518.00 €**



Bodenbelag Linoleum | Tabelle 12



Limonengrün



Erdbeerrot



Sandgelb



Horizontblau



Mandarine



Felsengrau

Linoleumpodeste

Spielpodest Welle

mit Linoleumoberfläche,
inklusive Rampe P2-724,
Maße B/H/T: 160 x 24 x 100/60 cm

Welle rechts (wie Abbildung)

PL11-24R 812.61 / **967.01 €**

Welle links

PL11-24L 812.61 / **967.01 €**



Riesenpodest

Unter dem großen Podest mit Stahlgestell aus
30 x 30 mm Quadratrohr ist genügend Platz
für geräumige Rollkästen. Gestell RAL 9006

Maße B/H/T: 199 x 40 x 99,5 cm

P 1020 624.37 / **743.00 €**

Maße B/H/T: 99,5 x 40 x 99,5 cm

P 1010 373.95 / **445.00 €**

Rollkasten für Riesenpodest

Maße B/H/T: 90 x 32 x 90 cm

RK 10 188.24 / **224.01 €**



Richtig
große
Sache!



Haltbares Linoleum!

Podeste 18 mm Multiplex Oberfläche mit Tretford-Teppich

Spielpodestlandschaft

Maße B/H/T 234 x 24 x 195 cm

Landschaft bestehend aus:

1 x Rechteck klein mit einseitiger Öffnung 125 007 00

1 x Rollkasten 125 061 00

1 x Spiegelpodest 125 019 00

1 x Stufenpodest 125 022 00

1 x Rampe klein 125 003 00

1 x Dreieckspodest 125 020 00

125 019 SET 1793.28 / **2134.00 €**



Mit Spiegelpodest!



Spielpodestlandschaft

Maße B/H/T 156 x 40 x 234 cm

Landschaft bestehend aus:

1 x Quadrat klein mit beidseitiger Öffnung

125 006 00, 1 x Rollkasten 125 061 00, 1 x

Quadrat groß 125 002 00, 1 x Quadrat klein

125 001 00, 1 x Rampe klein 125 003 00

125 020 SET 1265.55 / **1506.00 €**



Farbwahl
nötig!

Tabelle 13
ab Seite 370

Spielpodestlandschaft

Maße B/H/T 195 x 40 x 156 cm

Landschaft bestehend aus:

1 x Rechteck klein mit einseitiger Öffnung

125 007 00, 1 x Rollkasten 125 061 00,

1 x Quadrat groß 125 002 00, 1 x Tunnel mit

Öffnungen über Eck 125 021 00, 1 x Stufen-

podest 125 022 00

125 021 SET 1549.58 / **1844.00 €**

Robuster Tretford-Teppich!

Tretford®-Podestelemente

Spielpodeste mit Tretford-Teppich

Podeste gefertigt aus 18 mm Multiplex Birke. Die Oberfläche ist mit Tretford-Teppich belegt. Ein Traum für die Kleinsten! Bauen Sie Lese- und Spielecken oder sogar eine kleine Theaterbühne. Die Spiellandschaften bieten viel Anreiz und Abwechslung, um die Bewegung und Kreativität der Kinder zu fördern.



Quadrat klein geschlossen

Maße B/H/T: 78 x 24 x 78 cm

125 001 00 267.23 / **318.00 €**



Quadrat klein 2-seitig offen

Maße B/H/T: 78 x 24 x 78 cm

125 006 00 234.45 / **279.00 €**



Rechteck klein 1-seitig offen

Maße B/H/T: 78 x 24 x 39 cm

125 007 00 200.84 / **239.00 €**



Quadrat groß geschlossen

Maße B/H/T: 78 x 40 x 78 cm

125 002 00 405.88 / **483.00 €**



Quadrat Büchertrog

Maße B/H/T: 78 x 40 x 78 cm, Deckel abnehmbar

125 005 00 490.76 / **584.00 €**



Rampe groß

Maße B/H/T: 78 x 24/40 x 78 cm

125 004 00 405.88 / **483.00 €**



Podest "Berg"

Maße B/H/T: 78 x 24/36 x 78 cm


125 015 00 517.65 / **616.00 €**



Podest "Tal"

Maße B/H/T: 78 x 24 x 78 cm

125 016 00 517.65 / **616.00 €**



Rampe klein

Maße B/H/T: 78 x 24 x 78 cm

125 003 00 267.23 / **318.00 €**

Für Spielecken
nach Ihren Wünschen!

Vielfalt
pur



Trapez klein

zum 6-Eck kombinierbar, stapelbar
Maße B/H/T: 125/78 x 30 x 40 cm

125 008 00 347.90 / **414.00 €**



Trapez groß

zum 6-Eck kombinierbar, stapelbar
Maße B/H/T: 125/78 x 40 x 40 cm

125 018 00 382.35 / **455.00 €**



Stufenpodest Trapez

zum 6-Eck kombinierbar, hinten offen
Maße B/H/T: 136/70 x 48 x 40 cm

125 017 00 660.50 / **786.00 €**



Quadrat als Tunnel

Maße B/H/T: 78 x 40 x 78 cm,
2 Öffnungen gegenüber

125 011 00 406.72 / **484.00 €**



Quadrat als Tunnel

Maße B/H/T: 78 x 40 x 78 cm,
2 Öffnungen über Eck

125 021 00 406.72 / **484.00 €**



Glaspodest als Tunnel

Maße B/H/T: 78 x 40 x 78 cm, 2 Öffnungen
mit Sicherheitsglas

125 014 00 717.65 / **854.00 €**



Spiegelpodest

Maße B/H/T: 78 x 24 x 78 cm

125 019 00 475.63 / **566.00 €**



Stufenpodest klein

Maße B/H/T: 78 x 12/24 x 78 cm

125 022 00 440.34 / **524.00 €**



Dreieckspodest

Maße B/H/T: 78 x 24 x 78 cm

125 020 00 320.17 / **381.00 €**



Podest "Großer Tunnel"

Maße B/H/T: 112 x 24/56 x 78 cm

125 009 00 553.78 / **659.00 €**



Rollkasten für Spielpodeste

Maße B/H/T: 70 x 20 x 33 cm

125 061 00 91.60 / **109.00 €**



Rollkasten Trapez

Maße B/H/T: 117/70 x 26 x 36 cm

125 081 00 210.08 / **250.00 €**

Maße B/H/T: 117/70 x 36 x 36 cm

125 082 00 221.85 / **264.00 €**

Bausteinwagen + Spieltische



Materialspielwagen

In diesem Wagen sind alle Spielsachen und Bausteine schnell aufgeräumt. Bei geschlossenem Deckel bietet die Oberplatte genügend Platz für das gemeinsame Spielen. Das Aufräumen geht dank des linoleumbelegten, herausnehmbaren Deckels leise und schnell von der Hand!

Maße B/H/T: 80 x 60 x 80 cm

MSW 1 505.04 / **601.00 €**



Bau- und Konstruktionswagen

unten 4 hohe und 4 flache ErgoTray Boxen, oben flaches Fach ohne Rückwand für Spielekästen, rechts "Bausteingraben". Der Oberboden links ist mit kratzfestem und geräuschkäufendem Linoleum belegt.

Maße B/H/T: 108,5 x 60 x 60 cm

123 012 00 642.02 / **764.00 €**

Bau- und Spielinsel

mit 8 flachen und 8 hohen ErgoTray-Boxen ist die Spielinsel A-Toll der perfekte Bauplatz für große Burgen. Der Oberboden ist mit kratzfestem und geräuschkäufendem Linoleum belegt und hat eine 6 cm hohe Aufkantung.

Maße B/H/T: 75 x 72 x 75 cm

A-TOLLCS-24L 778.15 / **926.00 €**



Materialkiste

mit 4 Fächern, fahrbar

Maße B/H/T: 60 x 32 x 60 cm

Fachinnenmaß B/T: ca. 27 x 27 cm

0606 717 00 126.05 / **150.00 €**



Materialwagen

Passend für Baumaterialien, Spielzeug oder auch Bücher neben der Lese- oder Bauecke für die Kinder.

Maße B/H/T: 76 x 65 x 55 cm, mit 4 Fächern

BW2-00 # 319.84 / **380.61 €**

Maße B/H/T: 110 x 65 x 55 cm, mit 6 Fächern

BW3-00 # 386.39 / **459.80 €**

Bausteinwagen + Spieltische

Wellenspiele- und Bücherkiste

Es gibt keine spitzen Ecken, jede Seite und auch die Bodenplatte ist abgerundet. Dank der 4 Rollen steht die Kiste immer da, wo Sie sie brauchen.

Maße B/H/T: 60 x 30 x 60 cm, mit 4 Fächern

WBK-22 213.45 / **254.01 €**

Maße B/H/T: 84 x 30 x 60 cm, mit 6 Fächern

WBK-23 237.82 / **283.01 €**



Spielkiste

oben mit 8 Fächern für Bücher oder Baumaterialien. Inklusive 2 Rollkästen mit Deckel und Polsterauflage.

Maße B/H/T: 106 x 60 x 40 cm

0606 716 00 632.77 / **753.00 €**

**Farbwahl
nötig!**


Tabellen 1, 4, 12
ab Seite 370

Bausteinwand

Für Kreative Köpfe! Bausteinwand mit 9 versetzten Auflagebrettern zum Türme bauen und verbinden. Bausteine sind nicht im Lieferumfang enthalten.

Maße, B/H/T: 160 x 80 x 8 cm

BSW1 241.18 / **287.00 €**



**Wand-
montage**

30,00 / 35,70*€



Riesenbausteine

bestehend aus 16 ca. 4–5 cm dicken, und 4–50 cm langen Bausteinen.

BSW1SET 104.20 / **124.00 €**

Bauteppiche + Bodenmatten



Tretford-Teppich

Die natürlichen Materialien des Teppichs sind umweltfreundlich. Sie speichern von Natur aus Feuchtigkeit und geben diese bei trockener Luft wieder an den Raum ab.

Die pflegeleichte Auslegware ist schnittfest (sie franzt nicht aus) und reduziert den Lärm und den Schall in Ihrem Gruppenraum.

Tretford Spielteppiche sind in beliebiger Länge lieferbar.

Die Breite ist immer 200 cm!



Tretford-Teppich rund

Durchmesser 200 cm

TRUND2.. # 520.17 / 619.00 €

Tretford-Teppich je m²

Bahnbreite immer 200 cm, Preis je m²
bitte geben Sie die Farbnummer mit an!

T... # 109.24 / 130.00 €

Teppich Maße, B/T: 200 x 200 cm

T2X2 # 436.13 / 518.99 €

Teppich Maße, B/T: 200 x 300 cm

T2X3 # 654.62 / 779.00 €



Sitzkissenwagen

passend für 24 Sitzkissen mit
einer Stärke von 2 cm und
einem Durchmesser von 35 cm,
Kissen bitte separat bestellen!
Maße B/H/T: 48 x 65 x 48 cm

SKW-KK1 231.93 / 276.00 €

6er Set Sitzkissen

Schaumstoffkern mit einem
abnehmbarem (Reißverschluss)
und waschbarem Baumwollstoff-
bezug. Wird in den Farben blau,
rot, grün und gelb geliefert.

SKW-KK1-SL1.. 84.87 / 101.00 €

Bodenbelag Tretford® | Tabelle 13

| Bahnbreite 2 m | T...



...564 Bernstein



...516 Kornblume



...555 Gobi



...582 Grapefruit



...568 Mais



...580 Apfel



...585 Orange

RAUMTEILER



Schnell und flexibel Räume erschaffen!

Mit unseren vielgestaltigen Raumteilern erschaffen Sie für die Kinder kleine und spannende Erlebnisräume. Die Stullelemente in einer Höhe von 60 cm passen an unsere Schränke und Regale ab einer Höhe von 60 cm. Die Rahmen der Raumteiler sind aus massiver Buche gefertigt und in den Stollenfarben frei wählbar. Die Füllungen sind aus Multiplex Birke.




Farbwahl
nötig!
Tabellen 4, 7, 16
ab Seite 370



Raumteiler "Vollholz"

Füllung aus vollflächigem Sperrholz
Maße B/H/T: 70,5 x 60 x 4 cm


127 001 00 222.69 / **265.00 €**



Raumteiler "Gartenzaun"

Füllung mit Zaun
Maße B/H/T: 70,5 x 60 x 4 cm

127 002 00 283.19 / **337.00 €**



Raumteiler "Bullauge"

Füllung mit Plexiglaskreis
Maße B/H/T: 70,5 x 60 x 4 cm

127 003 00 330.25 / **393.00 €**



Raumteiler "Froschauge"

Füllung mit nach außen gewölbter Halbkugel
Maße B/H/T: 70,5 x 60 x 4/18 cm

127 004 00 461.35 / **549.01 €**



Raumteiler "Stoffdurchgang"

Mit Durchgang zum Krabbeln und Vorhang
Maße B/H/T: 70,5 x 60 x 4 cm

127 005 00 306.72 / **365.00 €**



Raumteiler "Durchblick"

Füllung mit Plexiglas
Maße B/H/T: 70,5 x 60 x 4 cm

127 006 00 341.18 / **406.00 €**



Raumteiler "Durchkrabbel"

Füllung mit gerundeter Öffnung

Maße B/H/T: 70,5 x 60 x 4 cm

127 007 00 265.55 / **316.00 €**




Raumteiler "Spiegel"

Füllung einseitig mit Spiegel

Maße B/H/T: 70,5 x 60 x 4 cm

127 008 00 419.33 / **499.00 €**



Raumteiler "Lochblech"

Füllung mit Lochblech

Maße B/H/T: 70,5 x 60 x 4 cm

127 009 00 404.20 / **481.00 €**



Raumteiler "Welle"

mit Welle aus Sperrholz und Plexiglas

Maße B/H/T: 70,5 x 60 x 4 cm

127 010 00 394.12 / **469.00 €**



Raumteiler "Theater"

Füllung mit Öffnung und Theatervorhang

Maße B/H/T: 70,5 x 60/80 x 4 cm

127 011 00 345.38 / **411.00 €**



Raumteiler "Ausgleich"

Füllung aus 2 Sperrholzelementen

Maße B/H/T: 44,5 – 70,5 x 60 x 4 cm

127 012 00 286.56 / **341.01 €**

▶ **Aktive Raumteiler für Krippen- und Kindergartenkinder.**
Dank stabiler Verbinder vielfältig kombinierbar!




Raumteiler



Raumteiler "Haus"

mit gerundetem Dach, mit Plexiglas hinterlegt
Maße B/H/T: 70,5 x 60/80 x 4 cm

127 013 00 370.59 / **441.00 €**



Raumteiler "5-Eck"

Füllung aus vollflächigem Sperrholz
Maße B/H/T: 70,5 x 60/80 x 4 cm

127 014 00 246.22 / **293.00 €**



Raumteiler "5-Eck Fenster"

Füllung mit Plexiglasfreiform 5-Eck
Maße B/H/T: 70,5 x 60/80 x 4 cm

127 015 00 368.91 / **439.00 €**



Raumteiler "Bistro"

mit gerundeter Öffnung und Ablagebrett
Maße B/H/T: 70,5 x 60/80 x 4 cm


127 016 00 341.18 / **406.00 €**



Raumteiler "Tür"

mit Tür und einseitig mit Kunststoffriegel rot
Maße B/H/T: 70,5 x 60/64 x 4 cm

127 017 00 531.09 / **632.00 €**



Montage
30,00/35,70*€

Verbinder

Verbinder zwischen Einzelelementen oder zur Wand hin, 4 Ösen und 1 Stab
Gesamtbreite 8,8 cm

127 018 00 89.92 / **107.00 €**



Standfuß

1 Stück Standfuß,
Halbrund mit Kunststoffgleitern
Maße B/H/T: 1,8 x 9,4 x 25cm

127 019 00 46.22 / **55.00 €**

Trennwände mit nützlichen Oberflächen

Massivholzrahmen mit unterschiedlichen Füllungen auf mobilem Stahlgestell in RAL 9006, mit vier Rollen und Feststellern



Trennwand Tafel grün

vorn und hinten grün
Maße B/H/T: 74 x 137 x 50 cm

127 101 00 528.57 / **629.00 €**



Trennwand Tafel weiß

vorn und hinten weiß
Maße B/H/T: 74 x 137 x 50 cm

127 102 00 565.55 / **673.00 €**



Trennwand Tafel grün/weiß

vorn grün und hinten weiß
Maße B/H/T: 74 x 137 x 50 cm

127 103 00 545.38 / **649.00 €**

magnetisch
und mit
Whiteboard-
marker
beschreibbar



Trennwände



Trennwand Lochblech

vorn und hinten Lochblechfüllung
Maße B/H/T: 74 x 137 x 50 cm

127 104 00 482.35 / 574.00 €



Trennwand Spiegel

vorn Spiegel und hinten Dekorplatte
Maße B/H/T: 74 x 137 x 50 cm

127 105 00 499.16 / 594.00 €



Stoffpinnwand
in 08 Orange

Trennwand Stoffpinnwand

vorn und hinten Stoffpinnwand,
mit geräuschkämmenden Eigenschaften
Maße B/H/T: 74 x 137 x 50 cm

127 106 00 465.55 / 554.00 €



Trennwand Dekor

vorn und hinten Dekorplatte
Maße B/H/T: 74 x 137 x 50 cm

127 107 00 408.40 / 486.00 €



Farbwahl
nötig!


Tabellen 1, 6, 23
ab Seite 370



Stofffarben für Pinnwand | Tabelle 23




01 Weinrot



05 Grau



06 Blau



07 Grün



08 Orange



12 Gelb



13 Hellgrün

WICKELN UND WASCHEN





Praxisorientiert und komfortabel

Unsere Wickelkommoden werden mit einer robusten Arbeitsplatte in weiß mit stark gerundeter Vorderkante gefertigt.

Die Wickelauflagen aus hochwertigem Schaumstoff sind mit einem, mittels Reißverschluss, abnehmbaren Bezug umhüllt. Das verwendete Kunstleder ist phthalatfrei, hautverträglich, hygienisch und leicht zu reinigen. Für eine individuelle Gestaltung wählen Sie aus 11 Kunstlederfarben.

Die Arbeitshöhe ohne Kunstlederauflage beträgt 88 cm, inklusive der Auflage 92 cm. Der 10 cm hohe, zurückgesetzte Sockel gewährt ein nahes Herantreten und sicheres Wickeln. Alle Türen und Schübe sind mit praktischen Kunststoffmuschelgriffen in matter Aluminiumoptik ausgestattet.



Ausziehbare Aufstiegshilfe

Die Auszug-Aufstiege lassen sich dank angebrachter Schienenführung und dem praktischen Muschelgriff besonders leicht bewegen.

Der Aufstieg ist sowohl im eingeschobenen als auch im ausgezogenen Zustand durch einen Drehgriff zu verriegeln und zusätzlich komplett abschließbar.



Optional mit wasserfestem Sockel

Die perfekte Zusammensetzung des weißen Kunststoffes verfügt über keinerlei Quelleigenschaften und garantiert durch seine qualitativ hochwertigen Merkmale eine nahezu unbegrenzte Lebensdauer.



Alle 91 cm tiefen Wickelkommoden mit Aufstieghilfe haben ein TÜV-Siegel! mit geprüfter Sicherheit!

Art. Nr. WI HR 2

Individuelle Farbgebung

Unsere Wickelkommoden können Sie in vielen Dekoren erhalten.

Gegen Aufpreis sind farbige Fronten aus einer breiten Palette wählbar.

Farbwahl nötig!

Tabellen 1, 14 ab Seite 370

Art. Nr. WIC 4013 F

Aufbauservice

Ihre Wickelkommoden werden vor Ort komplett aufgebaut und montiert (Ohne Medienanschluss!).

Bitte beachten Sie, dass für eine problemlose Anlieferung ein Mindesttürmaß von 72 cm benötigt wird. Sollte dies nicht gegeben sein, helfen wir Ihnen gern, eine Lösung zu finden.

fahrbar

Keinen Platz zum Wickeln?

Dann hilft Ihnen unsere fahrbare Wickelkommode mit einer Breite von nur 70,5 cm. Die leichtläufigen Rollen ermöglichen einen flexiblen Einsatz.

Maße 70,5 x 111 x 71/91 cm



Farben für ErgoTray-boxen: s. Seite 4

Art. Nr. WIC 2-05.7F

Passende Wickelauflage

4 cm dick, mit keilförmiger Aufkantung 4 cm, 11 Farben zur Auswahl: siehe Tabelle Seite 3.

für 71 cm tiefe Wickelkommoden
Maße B/H/T: 67 x 8 x 68 cm

WIC P2 7 148.74 / **177.00 €**

für 91 cm tiefe Wickelkommoden
Maße B/H/T: 67 x 8 x 88 cm

WIC P2 9 165.55 / **197.00 €**

fahrbar



Regal und Tür, mit 6 Einlegeböden
71 cm tief, Tür rechts

WIC 2-03 7F 694.12 / **826.00 €**

71 cm tief, Tür links

WIC 2-04 7F 694.12 / **826.00 €**

91 cm tief, Tür rechts

WIC 2-03 9F 760.50 / **905.00 €**

91 cm tief, Tür links

WIC 2-04 9F 760.50 / **905.00 €**



2 Türen, mit 6 Einlegeböden

71 cm tief

WIC 2-02 7F 794.96 / **946.00 €**

91 cm tief

WIC 2-02 9F 869.75 / **1035.00 €**



Regal, mit 6 Einlegeböden

71 cm tief

WIC 2-01 7F 691.60 / **823.00 €**

91 cm tief

WIC 2-01 9F 757.98 / **902.00 €**



mit 8 ErgoTrayboxen, 1 Tür
mit 3 Einlegeböden

71 cm, Tür rechts

WIC 2-08 7F 799.16 / **951.00 €**

71 cm, Tür links

WIC 2-09 7F 799.16 / **951.00 €**

91 cm, Tür rechts

WIC 2-08 9F 876.47 / **1043.00 €**

91 cm, Tür links

WIC 2-09 9F 876.47 / **1043.00 €**



mit 8 ErgoTrayboxen und Regal
mit 3 Einlegeböden

71 cm tief, Regal rechts

WIC 2-06 7F 747.06 / **889.00 €**

71 cm tief, Regal links

WIC 2-07 7F 747.06 / **889.00 €**

91 cm tief, Regal rechts

WIC 2-06 9F 820.17 / **976.00 €**

91 cm tief, Regal links

WIC 2-07 9F 820.17 / **976.00 €**



mit 16 ErgoTrayboxen

71 cm tief

WIC 2-05 7F 805.04 / **958.00 €**

91 cm tief

WIC 2-05 9F 882.35 / **1050.00 €**



mit 4 ErgoTrayboxen, 1 Tür

mit 3 Einlegeböden

71 cm tief, Tür rechts

WIC 2-13 7F 759.66 / **904.00 €**

71 cm tief, Tür links

WIC 2-14 7F 759.66 / **904.00 €**

91 cm tief, Tür rechts

WIC 2-13 9F 832.77 / **991.00 €**

91 cm tief, Tür links

WIC 2-14 9F 832.77 / **991.00 €**



mit 4 ErgoTrayboxen und Regal

mit 3 Einlegeböden

71 cm tief, Regal rechts

WIC 2-11 7F 708.40 / **843.00 €**

71 cm tief, Regal links

WIC 2-12 7F 708.40 / **843.00 €**

91 cm tief, Regal rechts

WIC 2-11 9F 777.31 / **925.00 €**

91 cm tief, Regal links

WIC 2-12 9F 777.31 / **925.00 €**



mit 8 ErgoTrayboxen

71 cm tief

WIC 2-10 7F 726.89 / **865.00 €**

91 cm tief

WIC 2-10 9F 795.80 / **947.00 €**

Sie haben die Wahl!

Alle unsere Wickelkommoden werden mit einer robusten Arbeitsplatte, mit stark gerundeter Vorderkante, in weiß gefertigt.

Ob Sie Ihre Wickelkommode mit Türen, Dekorschüben, Kunststoffschüben oder nur mit einem Regal ausstatten, in jedem Fall können Sie die Kommoden nach Ihren individuellen Bedürfnissen gestalten.

Die praktischen Kunststoffboxen, welche wir in 2 Höhen anbieten, spenden viel Raum für Wickelutensilien, sind leicht zu reinigen und durch das Herausnehmen auch flexibel einsetzbar.

Maße B/H/T: 107 x 113 x 71/91 cm

Innenmaß der ErgoTray-Boxen:

- flach „M“, B/H/T: 27,5 x 7 x 33,7 cm

- hohe „L“, B/H/T: 25,8 x 14,7 x 32 cm



Art. Nr. WIC 3-04 7

wasserfester Sockel 103er Breite

für 71 cm tiefe Wickelkommoden, aus Kunststoff weiß
Maße B/H/T: 103 x 10 x 65 cm

WIC S 107 7 # 162.19 / **193.01 €**

für 91 cm tiefe Wickelkommoden, aus Kunststoff weiß
Maße B/H/T: 103 x 10 x 85 cm

WIC S 107 9 # 174.79 / **208.00 €**



mit 24 ErgoTrayboxen

71 cm tief

WIC 3-01 7 1096.64 / **1305.00 €**

91 cm tief

WIC 3-01 9 1210.08 / **1440.00 €**



mit 16 ErgoTrayboxen, Regal

71 cm tief, Regal mitte, 3 Einlegeböden

WIC 3-02 7 1041.18 / **1239.00 €**

91 cm tief

WIC 3-02 9 1147.90 / **1366.00 €**



mit 8 ErgoTrayboxen, 2 Türen

71 cm tief, Boxen links, 6 Einlegeböden

WIC 3-03 7 1085.71 / **1291.99 €**

91 cm tief

WIC 3-03 9 1199.16 / **1427.00 €**



mit 12 ErgoTrayboxen

71 cm tief

WIC 3-04 7 978.15 / **1164.00 €**

91 cm tief

WIC 3-04 9 1081.51 / **1287.00 €**



mit 8 ErgoTrayboxen, Regal

71 cm tief, Regal mitte, 3 Einlegeböden

WIC 3-05 7 962.19 / **1145.01 €**

91 cm tief

WIC 3-05 9 1105.88 / **1316.00 €**



mit 4 ErgoTrayboxen, 2 Türen

71 cm tief, Boxen links, 6 Einlegeböden

WIC 3-06 7 1046.22 / **1245.00 €**

91 cm tief

WIC 3-06 9 1155.46 / **1375.00 €**



Aufpreis Softclose je Schub

WIC AP SC 20.17 / **24.00 €**

Passende Wickelauflage

4 cm dick, mit keilförmiger Aufkantung 4 cm, 11 Farben zur Auswahl: siehe Tabelle Seite 3.

für 71 cm tiefe Wickelkommoden
Maße B/H/T: 103 x 8 x 68 cm

WIC P3 7 176.47 / **210.00 €**

für 91 cm tiefe Wickelkommoden
Maße B/H/T: 103 x 8 x 88 cm

WIC P3 9 194.12 / **231.00 €**



mit 12 Dekorschüben

71 cm tief

WIC 3-07 7 1755.46 / **2089.00 €**

91 cm tief

WIC 3-07 9 1935.29 / **2303.00 €**



mit 8 Dekorschüben, Regal

71 cm tief, Regal mitte, 3 Einlegeböden

WIC 3-08 7 1479.83 / **1761.00 €**

91 cm tief

WIC 3-08 9 1632.77 / **1943.00 €**



mit 4 Dekorschüben, 2 Türen

71 cm, Schübe links, 6 Einlegeböden

WIC 3-09 7 1305.04 / **1553.00 €**

91 cm

WIC 3-09 9 1440.34 / **1714.00 €**



mit 15 Dekorschüben

71 cm tief

WIC 3-10 7 1999.16 / **2379.00 €**

91 cm tief

WIC 3-10 9 2203.36 / **2622.00 €**



mit 10 Dekorschüben, Regal

71 cm tief, Regal mitte, 3 Einlegeböden

WIC 3-11 7 1642.86 / **1955.00 €**

91 cm tief

WIC 3-11 9 1810.92 / **2154.99 €**



mit 5 Dekorschüben, 2 Türen

71 cm tief, Schübe links, 6 Einlegeböden

WIC 3-12 7 1385.71 / **1648.99 €**

91 cm tief

WIC 3-12 9 1528.57 / **1819.00 €**



mit Regalen

71 cm tief, mit 9 Einlegeböden

WIC 3-13 7 926.89 / **1103.00 €**

91 cm tief

WIC 3-13 9 1023.53 / **1218.00 €**



mit 3 Türen

71 cm tief, mit 9 Einlegeböden

WIC 3-14 7 1032.77 / **1229.00 €**

91 cm tief

WIC 3-14 9 1138.66 / **1355.01 €**



mit 2 Türen, mittig Regal

71 cm tief, mit 9 Einlegeböden

WIC 3-15 7 980.67 / **1167.00 €**

91 cm tief

WIC 3-15 9 1083.19 / **1289.00 €**

Schonen Sie Ihren Rücken!

Nutzen Sie unsere ausziehbaren Aufstiegshilfen. Die Stufen sind mit Antirutschprofil belegt. So können die Kleinen selbständig, mit leichter Hilfestellung auf die Kommode steigen. Dies fördert zudem die Motorik.

Die seitlich angebrachte Schienenführung, Rollen an der Unterseite, sowie der Muschelgriff, ermöglichen ein leichtes Bewegen des Aufstiegs. Diese ist sowohl im eingeschobenen als auch im ausgezogenen Zustand durch einen Drehgriff zu verriegeln und zusätzlich komplett abschließbar.



Alle 91 cm tiefen Wickelkommoden mit Aufstiegshilfe haben ein TÜV-Siegel! mit geprüfter Sicherheit!



Wickelkommoden mit Aufstiegshilfe in 107 cm Breite

Maße B/H/T: 107 x 113 x 71/91 cm



mit 16 ErgoTrayboxen

71 cm tief, Aufstieg links

WIC 3-16 7 1551.26 / **1846.00 €**

71 cm tief, Aufstieg rechts

WIC 3-17 7 1551.26 / **1846.00 €**

91 cm tief, Aufstieg links

WIC 3-16 9 1710.92 / **2035.99 €**

91 cm tief, Aufstieg rechts

WIC 3-17 9 1710.92 / **2035.99 €**



mit 8 ErgoTrayboxen

71 cm tief, Aufstieg links

WIC 3-18 7 1472.27 / **1752.00 €**

71 cm tief, Aufstieg rechts

WIC 3-19 7 1472.27 / **1752.00 €**

91 cm tief, Aufstieg links

WIC 3-18 9 1623.53 / **1932.00 €**

91 cm tief, Aufstieg rechts

WIC 3-19 9 1623.53 / **1932.00 €**



mit Regal

71 cm tief, 6 Einlegeböden, Aufstieg links

WIC 3-20 7 1438.66 / **1712.01 €**

71 cm tief, Aufstieg rechts

WIC 3-21 7 1438.66 / **1712.01 €**

91 cm tief, Aufstieg links

WIC 3-20 9 1584.03 / **1885.00 €**

91 cm tief, Aufstieg rechts

WIC 3-21 9 1584.03 / **1885.00 €**



mit 2 Türen

71 cm tief, 6 Einlegeböden, Aufstieg links

WIC 3-22 7 1540.34 / **1833.00 €**

71 cm tief, Aufstieg rechts

WIC 3-23 7 1540.34 / **1833.00 €**

91 cm tief, Aufstieg links

WIC 3-22 9 1698.32 / **2021.00 €**

91 cm tief, Aufstieg rechts

WIC 3-23 9 1698.32 / **2021.00 €**



mit 8 Dekorschüben

71 cm tief, Aufstieg links

WIC 3-24 7 1989.92 / **2368.00 €**

71 cm tief, Aufstieg rechts

WIC 3-25 7 1989.92 / **2368.00 €**

91 cm tief, Aufstieg links

WIC 3-24 9 2194.12 / **2611.00 €**

91 cm tief, Aufstieg rechts

WIC 3-25 9 2194.12 / **2611.00 €**



mit 10 Dekorschüben

71 cm tief, Aufstieg links

WIC 3-26 7 2152.94 / **2562.00 €**

71 cm tief, Aufstieg rechts

WIC 3-27 7 2152.94 / **2562.00 €**

91 cm tief, Aufstieg links

WIC 3-26 9 2370.59 / **2821.00 €**

91 cm tief, Aufstieg rechts

WIC 3-27 9 2370.59 / **2821.00 €**

passende Wickelauflage

4 cm dick, mit keilförmiger Aufkantung 4 cm, 11 Farben zur Auswahl: siehe Tabelle Seite 3.

für 71 cm tiefe Wickelkommoden
Maße B/H/T: 103 x 8 x 68 cm

WIC P3 7 176.47 / **210.00 €**

für 91 cm tiefe Wickelkommoden
Maße B/H/T: 103 x 8 x 88 cm

WIC P3 9 194.12 / **231.00 €**

wasserfester Sockel 103er Breite

für 71 cm tiefe Wickelkommoden, Kunststoff weiß
Maße B/H/T: 103 x 10 x 65 cm

WIC S 107 7 # 162.19 / **193.01 €**

für 91 cm tiefe Wickelkommoden, Kunststoff weiß
Maße B/H/T: 103 x 10 x 85 cm

WIC S 107 9 # 174.79 / **208.00 €**

+ Aufstieg

Wickelkommoden mit Aufstieg in 143 cm Breite

Maße B/H/T: 143 x 113 x 71/91 cm

Mit integriertem Aufstieg!

wasserfester Sockel 143er Breite

für 71 cm tiefe Wickelkommoden, aus Kunststoff weiß
Maße B/H/T: 143 x 10 x 65 cm

WIC S 143 7 # 218.49 / **260.00 €**

für 91 cm tiefe Wickelkommoden, aus Kunststoff weiß
Maße B/H/T: 143 x 10 x 85 cm

WIC S 143 9 # 237.82 / **283.01 €**

passende Wickelauflage

4 cm dick, mit keilförmiger Aufkantung 4 cm, 11 Farben zur Auswahl: siehe Tabelle Seite 3.

für 71 cm tiefe Wickelkommoden
Maße B/H/T: 139 x 8 x 68 cm

WIC P4 7 203.36 / **242.00 €**

für 91 cm tiefe Wickelkommoden
Maße B/H/T: 139 x 8 x 88 cm

WIC P4 9 225.21 / **268.00 €**



Aufpreis Softclose je Schub

WIC AP SC 20.17 / **24.00 €**



mit 24 ErgoTrayboxen

71 cm tief, Aufstieg links

WIC 4-01 7 1924.37 / **2290.00 €**

71 cm tief, Aufstieg rechts

WIC 4-02 7 1924.37 / **2290.00 €**

91 cm tief, Aufstieg links

WIC 4-01 9 2121.01 / **2524.00 €**

91 cm tief, Aufstieg rechts

WIC 4-02 9 2121.01 / **2524.00 €**



mit 12 ErgoTrayboxen

71 cm tief, Aufstieg links

WIC 4-03 7 1805.88 / **2149.00 €**

71 cm tief, Aufstieg rechts

WIC 4-04 7 1805.88 / **2149.00 €**

91 cm tief, Aufstieg links

WIC 4-03 9 1991.60 / **2370.00 €**

91 cm tief, Aufstieg rechts

WIC 4-04 9 1991.60 / **2370.00 €**



mit Regal

71 cm tief, 9 Einlegeböden, Aufstieg links

WIC 4-05 7 1755.46 / **2089.00 €**

71 cm tief, Aufstieg rechts

WIC 4-06 7 1755.46 / **2089.00 €**

91 cm tief, Aufstieg links

WIC 4-05 9 1935.29 / **2303.00 €**

91 cm tief, Aufstieg rechts

WIC 4-06 9 1935.29 / **2303.00 €**



mit 3 Türen

71 cm tief, 9 Einlegeböden, Aufstieg links

WIC 4-07 7 1859.66 / **2213.00 €**

71 cm tief, Aufstieg rechts

WIC 4-08 7 1859.66 / **2213.00 €**

91 cm tief, Aufstieg links

WIC 4-07 9 2051.26 / **2441.00 €**

91 cm tief, Aufstieg rechts

WIC 4-08 9 2051.26 / **2441.00 €**



mit 12 Dekorschüben

71 cm tief, Aufstieg links

WIC 4-09 7 2584.87 / **3076.00 €**

71 cm tief, Aufstieg rechts

WIC 4-10 7 2584.87 / **3076.00 €**

91 cm tief, Aufstieg links

WIC 4-09 9 2847.90 / **3389.00 €**

91 cm tief, Aufstieg rechts

WIC 4-10 9 2847.90 / **3389.00 €**



mit 15 Dekorschüben

71 cm tief, Aufstieg links

WIC 4-11 7 2827.73 / **3365.00 €**

71 cm tief, Aufstieg rechts

WIC 4-12 7 2827.73 / **3365.00 €**

91 cm tief, Aufstieg links

WIC 4-11 9 3115.13 / **3707.00 €**

91 cm tief, Aufstieg rechts

WIC 4-12 9 3115.13 / **3707.00 €**

+ Waschbecken + Aufstieg

Kurze Wege!

Wickelkommoden mit Waschbecken

Alle Arbeitsplatten sind robust, widerstandsfähig und wasserabweisend.

Das Edelstahlwaschbecken (41,5 x 29,5 x 15 cm) ist rostfrei, resistent gegen übliche Haushaltschemikalien, korrosions- und hitzebeständig. Ablauf und Überlaufgarnitur sind bereits im Lieferumfang enthalten.

Maße B/H/T: 143 x 113 x 71/91 cm



Art. Nr. WIC 3-18 7 W

passende Wickelauflage

4 cm dick, mit keilförmiger Aufkantung 4 cm, 11 Farben zur Auswahl: siehe Tabelle Seite 3.

für 71 cm tiefe Wickelkommoden
Maße B/H/T: 103 x 8 x 68 cm

WIC P3 7 176.47 / **210.00 €**

für 91 cm tiefe Wickelkommoden
Maße B/H/T: 103 x 8 x 88 cm

WIC P3 9 194.12 / **231.00 €**



Mischbatterie

für Hochdruck mit schwenkbarem Rohrauslauf, verchromt

KG 023 132.77 / **158.00 €**

für Hochdruck mit schwenkbarem Rohrauslauf und ausziehbarem Schlauch, verchromt

KG 024 253.78 / **302.00 €**

Ihre Wickelkommoden werden vor Ort komplett montiert (Ohne Medienanschluss!).

Bitte beachten Sie, dass für eine problemlose Anlieferung ein Mindesttürmaß von 72 cm benötigt wird. Sollte dies nicht gegeben sein, helfen wir Ihnen gern, eine Lösung zu finden.

+ Waschbecken + Aufstieg



Wickelkommoden mit Waschbecken in 143 cm Breite



Alle 91 cm tiefen Wickelkommoden mit
Aufstiegshilfe haben ein TÜV-Siegel!
mit geprüfter Sicherheit!



wasserfester Sockel 143er Breite

für 71 cm tiefe Wickelkommoden, aus Kunststoff weiß
Maße B/H/T: 143 x 10 x 65 cm

WIC S 143 7 # 218.49/ **260.00 €**

für 91 cm tiefe Wickelkommoden, aus Kunststoff weiß
Maße B/H/T: 143 x 10 x 85 cm

WIC S 143 9 # 237.82/ **283.01 €**



mit 16 ErgoTrayboxen

71 cm tief, Aufstieg links, Waschbecken rechts
WIC 3-16 7 W 2341.18/ **2786.00 €**

71 cm tief, Aufstieg rechts, Waschbecken links
WIC 3-17 7 W 2341.18/ **2786.00 €**

91 cm tief, Aufstieg links, Waschbecken rechts
WIC 3-16 9 W 2579.83/ **3070.00 €**

91 cm tief, Aufstieg rechts, Waschbecken links
WIC 3-17 9 W 2579.83/ **3070.00 €**



mit 8 ErgoTrayboxen

71 cm tief, Aufstieg links, Waschbecken rechts
WIC 3-18 7 W 2263.03/ **2693.01 €**

71 cm tief, Aufstieg rechts, Waschbecken links
WIC 3-19 7 W 2263.03/ **2693.01 €**

91 cm tief, Aufstieg links, Waschbecken rechts
WIC 3-18 9 W 2494.12/ **2968.00 €**

91 cm tief, Aufstieg rechts, Waschbecken links
WIC 3-19 9 W 2494.12/ **2968.00 €**



mit Regal, 6 Einlegeböden

71 cm tief, Aufstieg links, Waschbecken rechts
WIC 3-20 7 W 2227.73/ **2651.00 €**

71 cm tief, Aufstieg rechts, Waschbecken links
WIC 3-21 7 W 2227.73/ **2651.00 €**

91 cm tief, Aufstieg links, Waschbecken rechts
WIC 3-20 9 W 2455.46/ **2922.00 €**

91 cm tief, Aufstieg rechts, Waschbecken links
WIC 3-21 9 W 2455.46/ **2922.00 €**



mit 2 Türen, 6 Einlegeböden

71 cm tief, Aufstieg links, Waschbecken rechts
WIC 3-22 7 W 2329.41/ **2772.00 €**

71 cm tief, Aufstieg rechts, Waschbecken links
WIC 3-23 7 W 2329.41/ **2772.00 €**

91 cm tief, Aufstieg links, Waschbecken rechts
WIC 3-22 9 W 2568.07/ **3056.00 €**

91 cm tief, Aufstieg rechts, Waschbecken links
WIC 3-23 9 W 2568.07/ **3056.00 €**



mit 8 Dekorschüben

71 cm tief, Aufstieg links, Waschbecken rechts
WIC 3-24 7 W 2772.27/ **3299.00 €**

71 cm tief, Aufstieg rechts, Waschbecken links
WIC 3-25 7 W 2781.51/ **3310.00 €**

91 cm tief, Aufstieg links, Waschbecken rechts
WIC 3-24 9 W 3063.87/ **3646.01 €**

91 cm tief, Aufstieg rechts, Waschbecken links
WIC 3-25 9 W 3063.87/ **3646.01 €**



mit 10 Dekorschüben

71 cm tief, Aufstieg links, Waschbecken rechts
WIC 3-26 7 W 2942.86/ **3502.00 €**

71 cm tief, Aufstieg rechts, Waschbecken links
WIC 3-27 7 W 2942.86/ **3502.00 €**

91 cm tief, Aufstieg links, Waschbecken rechts
WIC 3-26 9 W 3242.02/ **3858.00 €**

91 cm tief, Aufstieg rechts, Waschbecken links
WIC 3-27 9 W 3242.02/ **3858.00 €**

+ Waschbecken + Aufstieg

Wickelkommoden mit Waschbecken in 179 cm Breite

Eine weitere Option zur individuellen Nutzung Ihrer Wickelkommode bieten unsere Dekorschubladen. Die Rollenführung inklusive weißer Stahlzargenblenden sowie der Muschelgriff in der Dekorfront ermöglichen ein leichtes Handling.

Schubladeninnenmaße:

- bei 4 Schüben übereinander B/H/T ca. 28 x 19 x 52 cm
- bei 5 Schüben übereinander B/H/T ca. 28 x 15 x 52 cm

Unsere Softcloseschließung gewährleistet ein sachtetes Zurückführen der Schubladen. Diese laufen auf einem Teilauszug mit Stahlzarge 55 cm ausziehbar.

Maße B/H/T: 179 x 113 x 71/91 cm

Mischbatterie

Hochdruck, schwenkbarer Rohrauslauf, verchromt

KG 023 132.77 / **158.00 €**

zzgl. ausziehbarer Brause

KG 024 253.78 / **302.00 €**

wasserfester Sockel 179er Breite

für 71 cm Tiefe, Kunststoff weiß,
Maße B/H/T: 179 x 10 x 65 cm

WIC S 179 7 # 276.47 / **329.00 €**

für 91 cm Tiefe, Kunststoff weiß
Maße B/H/T: 179 x 10 x 85 cm

WIC S 179 9 # 300.84 / **358.00 €**

passende Wickelauflage

4 cm dick, mit keilförmiger Aufkantung 4 cm,
11 Farben zur Auswahl: siehe Tabelle Seite 3.

für 71 cm tiefe Wickelkommoden
Maße B/H/T: 139 x 8 x 68 cm

WIC P4 7 203.36 / **242.00 €**

für 91 cm tiefe Wickelkommoden
Maße B/H/T: 139 x 8 x 88 cm

WIC P4 9 225.21 / **268.00 €**



mit 24 ErgoTrayboxen

71 cm tief, Aufstieg links, Waschbecken rechts

WIC 4-01 7 W 2758.82 / **3283.00 €**

71 cm tief, Aufstieg rechts, Waschbecken links

WIC 4-02 7 W 2758.82 / **3283.00 €**

91 cm tief, Aufstieg links, Waschbecken rechts

WIC 4-01 9 W 3042.02 / **3620.00 €**

91 cm tief, Aufstieg rechts, Waschbecken links

WIC 4-02 9 W 3042.02 / **3620.00 €**



mit 12 ErgoTrayboxen

71 cm tief, Aufstieg links, Waschbecken rechts

WIC 4-03 7 W 2642.02 / **3144.00 €**

71 cm tief, Aufstieg rechts, Waschbecken links

WIC 4-04 7 W 2642.02 / **3144.00 €**

91 cm tief, Aufstieg links, Waschbecken rechts

WIC 4-03 9 W 2912.61 / **3466.01 €**

91 cm tief, Aufstieg rechts, Waschbecken links

WIC 4-04 9 W 2912.61 / **3466.01 €**



mit Regal, 9 Einlegeböden

71 cm tief, Aufstieg links, Waschbecken rechts

WIC 4-05 7 W 2590.76 / **3083.00 €**

71 cm tief, Aufstieg rechts, Waschbecken links

WIC 4-06 7 W 2590.76 / **3083.00 €**

91 cm tief, Aufstieg links, Waschbecken rechts

WIC 4-05 9 W 2855.46 / **3398.00 €**

91 cm tief, Aufstieg rechts, Waschbecken links

WIC 4-06 9 W 2855.46 / **3398.00 €**



mit 3 Türen, 9 Einlegeböden

71 cm tief, Aufstieg links, Waschbecken rechts

WIC 4-07 7 W 2694.96 / **3207.00 €**

71 cm tief, Aufstieg rechts, Waschbecken links

WIC 4-08 7 W 2694.96 / **3207.00 €**

91 cm tief, Aufstieg links, Waschbecken rechts

WIC 4-07 9 W 2970.59 / **3535.00 €**

91 cm tief, Aufstieg rechts, Waschbecken links

WIC 4-08 9 W 2970.59 / **3535.00 €**



mit 12 Dekorschüben

71 cm tief, Aufstieg links, Waschbecken rechts

WIC 4-09 7 W 3419.33 / **4069.00 €**

71 cm tief, Aufstieg rechts, Waschbecken links

WIC 4-10 7 W 3419.33 / **4069.00 €**

91 cm tief, Aufstieg links, Waschbecken rechts

WIC 4-09 9 W 3768.91 / **4485.00 €**

91 cm tief, Aufstieg rechts, Waschbecken links

WIC 4-10 9 W 3768.91 / **4485.00 €**



mit 15 Dekorschüben

71 cm tief, Aufstieg links, Waschbecken rechts

WIC 4-11 7 W 3662.19 / **4358.01 €**

71 cm tief, Aufstieg rechts, Waschbecken links

WIC 4-12 7 W 3662.19 / **4358.01 €**

91 cm tief, Aufstieg links, Waschbecken rechts

WIC 4-11 9 W 4036.13 / **4802.99 €**

91 cm tief, Aufstieg rechts, Waschbecken links

WIC 4-12 9 W 4036.13 / **4802.99 €**

+ Badewanne + Aufstieg

Ist heute Badetag?

Wickelkommoden mit Badewanne in 213

cm Breite Maße B/H/T: 213 x 113 x 71/91 cm



Wickelkommode mit Badewanne rechts

passende Wickelauflage

4 cm dick, mit keilförmiger Aufkantung 4 cm, 11 Farben zur Auswahl: siehe Tabelle Seite 3.

für 71 cm tiefe Wickelkommoden
Maße B/H/T: 103 x 8 x 68 cm

WIC P3 7 176.47 / **210.00 €**

für 91 cm tiefe Wickelkommoden
Maße B/H/T: 103 x 8 x 88 cm

WIC P3 9 194.12 / **231.00 €**

wasserfester Sockel 213er Breite

für 71 cm tiefe Wickelkommoden,
aus Kunststoff weiß
Maße B/H/T: 213 x 10 x 65 cm

WIC S 213 7 # 315.13 / **375.00 €**

für 91 cm tiefe Wickelkommoden, Kunst-
stoff weiß, Maße B/H/T: 213 x 10 x 85 cm

WIC S 213 9 # 334.45 / **398.00 €**



mit 16 ErgoTrayboxen

71 cm tief, Aufstieg links, Badewanne rechts

WIC 3-16 7 B 4260.50 / **5070.00 €**

71 cm tief, Aufstieg rechts, Badewanne links

WIC 3-17 7 B 4260.50 / **5070.00 €**

91 cm tief, Aufstieg links, Badewanne rechts

WIC 3-16 9 B 4489.08 / **5342.01 €**

91 cm tief, Aufstieg rechts, Badewanne links

WIC 3-17 9 B 4489.08 / **5342.01 €**



mit 8 Dekorschüben

71 cm tief, Aufstieg links, Badewanne rechts

WIC 3-24 7 B 4699.16 / **5592.00 €**

71 cm tief, Aufstieg rechts, Badewanne links

WIC 3-25 7 B 4699.16 / **5592.00 €**

91 cm tief, Aufstieg links, Badewanne rechts

WIC 3-24 9 B 4972.27 / **5917.00 €**

91 cm tief, Aufstieg rechts, Badewanne links

WIC 3-25 9 B 4972.27 / **5917.00 €**



mit 10 Dekorschüben

71 cm tief, Aufstieg links, Badewanne rechts

WIC 3-26 7 B 4862.19 / **5786.01 €**

71 cm tief, Aufstieg rechts, Badewanne links

WIC 3-27 7 B 4862.19 / **5786.01 €**

91 cm tief, Aufstieg links, Badewanne rechts

WIC 3-26 9 B 5150.42 / **6129.00 €**

91 cm tief, Aufstieg rechts, Badewanne links

WIC 3-27 9 B 5150.42 / **6129.00 €**



mit 8 ErgoTrayboxen

71 cm tief, Aufstieg links, Badewanne rechts

WIC 3-18 7 B 4181.51 / **4976.00 €**

71 cm tief, Aufstieg rechts, Badewanne links

WIC 3-19 7 B 4181.51 / **4976.00 €**

91 cm tief, Aufstieg links, Badewanne rechts

WIC 3-18 9 B 4401.68 / **5238.00 €**

91 cm tief, Aufstieg rechts, Badewanne links

WIC 3-19 9 B 4401.68 / **5238.00 €**



mit Regal, 6 Einlegeböden

71 cm tief, Aufstieg links, Badewanne rechts

WIC 3-20 7 B 4147.90 / **4936.00 €**

71 cm tief, Aufstieg rechts, Badewanne links

WIC 3-21 7 B 4147.90 / **4936.00 €**

91 cm tief, Aufstieg links, Badewanne rechts

WIC 3-20 9 B 4364.71 / **5194.00 €**

91 cm tief, Aufstieg rechts, Badewanne links

WIC 3-21 9 B 4364.71 / **5194.00 €**



mit 2 Türen, 6 Einlegeböden

71 cm tief, Aufstieg links, Badewanne rechts

WIC 3-22 7 B 4250.42 / **5058.00 €**

71 cm tief, Aufstieg rechts, Badewanne links

WIC 3-23 7 B 4250.42 / **5058.00 €**

91 cm tief, Aufstieg links, Badewanne rechts

WIC 3-22 9 B 4475.63 / **5326.00 €**

91 cm tief, Aufstieg rechts, Badewanne links

WIC 3-23 9 B 4475.63 / **5326.00 €**

+ Badewanne + Aufstieg

Wickelkommoden mit Badewanne in 249 cm Breite

Ihre Wickelkommoden werden vor Ort komplett montiert (Ohne Medienanschluss!).
B/H/T: 249 x 113 x 71/91 cm

Die Kinder- und Säuglingsbadewanne aus Acryl, in der Farbe weiß, ist inklusive Ablauf- und Überlaufgarnitur.
Außenmaße L x B x T: 91 x 51 x 26,5 cm



wasserfester Sockel 249er Breite

aus Kunststoff weiß, Maße B/H: 249 x 10 cm
T 65 cm für 71 cm tiefe Wickelkommoden

WIC S 249 7 # 372.27 / **443.00 €**

T 85 cm für 91 cm tiefe Wickelkommoden

WIC S 249 9 # 395.80 / **471.00 €**

passende Wickelauflage

4 cm dick, mit keilförmiger Aufkantung 4 cm, 11 Farben zur Auswahl: siehe Tabelle Seite 3.

für 71 cm tiefe Wickelkommoden
Maße B/H/T: 139 x 8 x 68 cm

WIC P4 7 203.36 / **242.00 €**

für 91 cm tiefe Wickelkommoden
Maße B/H/T: 139 x 8 x 88 cm

WIC P4 9 225.21 / **268.00 €**



Alle 91 cm tiefen Wickelkommoden mit Aufstiegshilfe haben ein TÜV-Siegel! mit geprüfter Sicherheit!



mit 24 ErgoTrayboxen

71 cm tief, Aufstieg links, Badewanne rechts
WIC 4-01 7 B 4563.87 / **5431.01 €**

71 cm tief, Aufstieg rechts, Badewanne links
WIC 4-02 7 B 4563.87 / **5431.01 €**

91 cm tief, Aufstieg links, Badewanne rechts
WIC 4-01 9 B 4822.69 / **5739.00 €**

91 cm tief, Aufstieg rechts, Badewanne links
WIC 4-02 9 B 4822.69 / **5739.00 €**



mit 12 ErgoTrayboxen

71 cm tief, Aufstieg links, Badewanne rechts
WIC 4-03 7 B 4445.38 / **5290.00 €**

71 cm tief, Aufstieg rechts, Badewanne links
WIC 4-04 7 B 4445.38 / **5290.00 €**

91 cm tief, Aufstieg links, Badewanne rechts
WIC 4-03 9 B 4693.28 / **5585.00 €**

91 cm tief, Aufstieg rechts, Badewanne links
WIC 4-04 9 B 4693.28 / **5585.00 €**



mit 3 Türen, 9 Einlegeböden

71 cm tief, Aufstieg links, Badewanne rechts
WIC 4-07 7 B 4499.16 / **5354.00 €**

71 cm tief, Aufstieg rechts, Badewanne links
WIC 4-08 7 B 4499.16 / **5354.00 €**

91 cm tief, Aufstieg links, Badewanne rechts
WIC 4-07 9 B 4750.42 / **5653.00 €**

91 cm tief, Aufstieg rechts, Badewanne links
WIC 4-08 9 B 4750.42 / **5653.00 €**



mit 12 Dekorschüben

71 cm tief, Aufstieg links, Badewanne rechts
WIC 4-09 7 B 5221.85 / **6214.00 €**

71 cm tief, Aufstieg rechts, Badewanne links
WIC 4-10 7 B 5221.85 / **6214.00 €**

91 cm tief, Aufstieg links, Badewanne rechts
WIC 4-09 9 B 5547.06 / **6601.00 €**

91 cm tief, Aufstieg rechts, Badewanne links
WIC 4-10 9 B 5547.06 / **6601.00 €**



mit 15 Dekorschüben

71 cm tief, Aufstieg links, Badewanne rechts
WIC 4-11 7 B 5465.55 / **6504.00 €**

71 cm tief, Aufstieg rechts, Badewanne links
WIC 4-12 7 B 5465.55 / **6504.00 €**

91 cm tief, Aufstieg links, Badewanne rechts
WIC 4-11 9 B 5815.13 / **6920.00 €**

91 cm tief, Aufstieg rechts, Badewanne links
WIC 4-12 9 B 5815.13 / **6920.00 €**



mit Regal, 9 Einlegeböden

71 cm tief, Aufstieg links, Badewanne rechts
WIC 4-05 7 B 4393.28 / **5228.00 €**

71 cm tief, Aufstieg rechts, Badewanne links
WIC 4-06 7 B 4393.28 / **5228.00 €**

91 cm tief, Aufstieg links, Badewanne rechts
WIC 4-05 9 B 4634.45 / **5515.00 €**

91 cm tief, Aufstieg rechts, Badewanne links
WIC 4-06 9 B 4634.45 / **5515.00 €**

+ Waschbecken + Badewanne + Aufstieg

249 cm Breite

Maße B/H/T: 249 x 113 x 71/91 cm

passende Wickelauflage

Für 249er Breite:

Maße B/H/T: 103 x 8 x 68 cm

WIC P3 7 176.47 / **210.00 €**

Maße B/H/T: 103 x 8 x 88 cm

WIC P3 9 194.12 / **231.00 €**

Für 285er Breite:

Maße B/H/T: 139 x 8 x 68 cm

WIC P4 7 203.36 / **242.00 €**

Maße B/H/T: 139 x 8 x 88 cm

WIC P4 9 225.21 / **268.00 €**



mit 16 ErgoTrayboxen

71 cm tief, Aufstieg links, Badewanne rechts

WIC 3-16 7BW 5024.37 / **5979.00 €**

71 cm tief, Aufstieg rechts, Badewanne links

WIC 3-17 7BW 5024.37 / **5979.00 €**

91 cm tief, Aufstieg links, Badewanne rechts

WIC 3-16 9BW 5329.41 / **6342.00 €**

91 cm tief, Aufstieg rechts, Badewanne links

WIC 3-17 9BW 5329.41 / **6342.00 €**



mit 10 Dekorschüben

71 cm tief, Aufstieg links, Badewanne rechts

WIC 3-26 7BW 5626.05 / **6695.00 €**

71 cm tief, Aufstieg rechts, Badewanne links

WIC 3-27 7BW 5626.05 / **6695.00 €**

91 cm tief, Aufstieg links, Badewanne rechts

WIC 3-26 9BW 5991.60 / **7130.00 €**

91 cm tief, Aufstieg rechts, Badewanne links

WIC 3-27 9BW 5991.60 / **7130.00 €**

285 cm Breite

Maße B/H/T: 285 x 113 x 71/91 cm

mit 24 ErgoTrayboxen

71 cm tief, Aufstieg links, Badewanne rechts

WIC 4-01 7BW 5368.91 / **6389.00 €**

71 cm tief, Aufstieg rechts, Badewanne links

WIC 4-02 7BW 5368.91 / **6389.00 €**

91 cm tief, Aufstieg links, Badewanne rechts

WIC 4-01 9BW 5708.40 / **6793.00 €**

91 cm tief, Aufstieg rechts, Badewanne links

WIC 4-02 9BW 5708.40 / **6793.00 €**



mit 12 Dekorschüben

71 cm tief, Aufstieg links, Badewanne rechts

WIC 4-09 7BW 6028.57 / **7174.00 €**

71 cm tief, Aufstieg rechts, Badewanne links

WIC 4-10 7BW 6028.57 / **7174.00 €**

91 cm tief, Aufstieg links, Badewanne rechts

WIC 4-09 9BW 6435.29 / **7658.00 €**

91 cm tief, Aufstieg rechts, Badewanne links

WIC 4-10 9BW 6435.29 / **7658.00 €**

wasserfester Sockel 285er Breite

Kunststoff weiß, Maße B/H: 285 x 10 cm
T 65 cm, für 71 cm tiefe Wickelkommoden

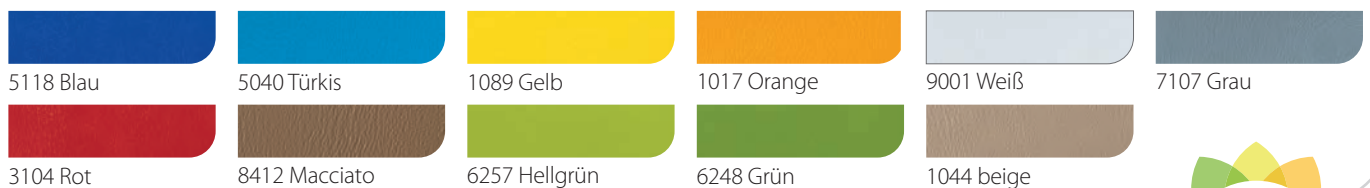
WIC S 285 7 # 428.57/ **510.00 €**

T 85 cm, für 91 cm tiefe Wickelkommoden

WIC S 285 9 # 459.66/ **547.00 €**

Kunstleder | Tabelle 14

flammschützend nach EN 1021-1+2 | Öko-Text zertifiziert, Standard 100
Trägergewebe, 100% PES | Beschichtung, 100% PVC | ca. 450 g/m²

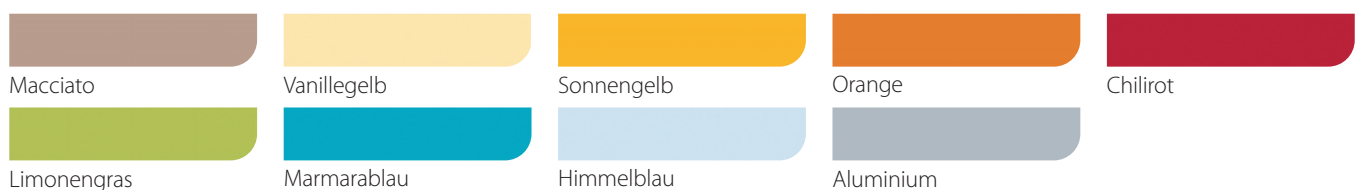


Dekore | Tabelle 1

Standard Dekore



Weitere Dekore für Fronten (Aufpreis je Artikel 49.16 | 64.00 € | Ausführung der Kanten immer in Korpusfarbe)



+ Aufgang

Wickelkommoden mit Aufgang in 143 cm Breite

Der integrierte Aufgang wird durch eine Tür mit Sicherheitsschloss verriegelt und bietet genügend Platz, um auf die Wickelfläche zu Krabbeln. Alle Stufen sind mit Antirutschprofil belegt.

Nutzen Sie den Aufgang, um Ihren Rücken zu schonen! Die Kleinen können zudem selbständig auf die Kommode steigen, was gleichzeitig Motorik und Gleichgewichtssinn des Kindes fördert.

Maße B/H/T: 143 x 113 x 71/91 cm



Integrierter Aufstiegsaufgang hinter verschlossbarer Tür

wasserfester Sockel 143er Breite

für 71 cm tiefe Wickelkommoden, aus Kunststoff weiß
Maße B/H/T: 143 x 10 x 65 cm

WIC S 143 7 # 218.49/ **260.00 €**

für 91 cm tiefe Wickelkommoden, aus Kunststoff weiß
Maße B/H/T: 143 x 10 x 85 cm

WIC S 143 9 # 237.82/ **283.01 €**



mit 24 ErgoTrayboxen

71 cm tief, Aufstieg links

WIC 4-13 7 1924.37/ **2290.00 €**

71 cm tief, Aufstieg rechts

WIC 4-14 7 1924.37/ **2290.00 €**

91 cm tief, Aufstieg links

WIC 4-13 9 2121.01/ **2524.00 €**

91 cm tief, Aufstieg rechts

WIC 4-14 9 2121.01/ **2524.00 €**



mit 12 ErgoTrayboxen

71 cm tief, Aufstieg links

WIC 4-15 7 1805.88/ **2149.00 €**

71 cm tief, Aufstieg rechts

WIC 4-16 7 1805.88/ **2149.00 €**

91 cm tief, Aufstieg links

WIC 4-15 9 1991.60/ **2370.00 €**

91 cm tief, Aufstieg rechts

WIC 4-16 9 1991.60/ **2370.00 €**



mit Regal

71 cm tief, 9 Einlegeböden, Aufstieg links

WIC 4-17 7 1755.46/ **2089.00 €**

71 cm tief, Aufstieg rechts

WIC 4-18 7 1755.46/ **2089.00 €**

91 cm tief, Aufstieg links

WIC 4-17 9 1935.29/ **2303.00 €**

91 cm tief, Aufstieg rechts

WIC 4-18 9 1935.29/ **2303.00 €**



mit 3 Türen

71 cm tief, 9 Einlegeböden Aufstieg links

WIC 4-19 7 1859.66/ **2213.00 €**

71 cm tief, Aufstieg rechts

WIC 4-20 7 1859.66/ **2213.00 €**

91 cm tief, Aufstieg links

WIC 4-19 9 2051.26/ **2441.00 €**

91 cm tief, Aufstieg rechts

WIC 4-20 9 2051.26/ **2441.00 €**



mit 12 Dekorschüben

71 cm tief, Aufstieg links

WIC 4-21 7 2584.87/ **3076.00 €**

71 cm tief, Aufstieg rechts

WIC 4-22 7 2584.87/ **3076.00 €**

91 cm tief, Aufstieg links

WIC 4-21 9 2847.90/ **3389.00 €**

91 cm tief, Aufstieg rechts

WIC 4-22 9 2847.90/ **3389.00 €**



mit 15 Dekorschüben

71 cm tief, Aufstieg links

WIC 4-23 7 2827.73/ **3365.00 €**

71 cm tief, Aufstieg rechts

WIC 4-24 7 2827.73/ **3365.00 €**

91 cm tief, Aufstieg links

WIC 4-23 9 3115.13/ **3707.00 €**

91 cm tief, Aufstieg rechts

WIC 4-24 9 3115.13/ **3707.00 €**

+ Aufgang + Waschbecken

Wickelkommoden mit Aufgang und Waschbecken in 179 cm Breite

Maße B/H/T: 179 x 113 x 71/91 cm



Alle 91 cm tiefen Wickelkommoden mit Aufstiegshilfe haben ein TÜV-Siegel! mit geprüfter Sicherheit!



Farbwahl nötig!
Tabellen 1, 9, 14 ab Seite 370

wasserfester Sockel 179er Breite

für 71 cm tiefe Wickelkommode, Kunststoff weiß
Maße B/H/T: 179 x 10 x 65 cm

WIC S 179 7 # 276.47 / 329.00 €

für 91 cm tiefe Wickelkommode, Kunststoff weiß
Maße B/H/T: 179 x 10 x 85 cm

WIC S 179 9 # 300.84 / 358.00 €

passende Wickelauflage

4 cm dick, mit keilförmiger Aufkantung 4 cm, 11 Farben zur Auswahl: siehe Tabelle Seite 3.

für 71 cm tiefe Wickelkommoden
Maße B/H/T: 103 x 8 x 68 cm

WIC P3 7 176.47 / 210.00 €

für 91 cm tiefe Wickelkommoden
Maße B/H/T: 103 x 8 x 88 cm

WIC P3 9 194.12 / 231.00 €



Aufpreis Softclose je Schub

WIC AP SC 20.17 / 24.00 €



mit 24 ErgoTrayboxen

71 cm tief, Aufstieg links, Waschbecken rechts

WIC 4-13 7 W 2758.82 / 3283.00 €

71 cm tief, Aufstieg rechts, Waschbecken links

WIC 4-14 7 W 2758.82 / 3283.00 €

91 cm tief, Aufstieg links, Waschbecken rechts

WIC 4-13 9 W 3042.02 / 3620.00 €

91 cm tief, Aufstieg rechts, Waschbecken links

WIC 4-14 9 W 3042.02 / 3620.00 €



mit 12 ErgoTrayboxen

71 cm tief, Aufstieg links, Waschbecken rechts

WIC 4-15 7 W 2642.02 / 3144.00 €

71 cm tief, Aufstieg rechts, Waschbecken links

WIC 4-16 7 W 2642.02 / 3144.00 €

91 cm tief, Aufstieg links, Waschbecken rechts

WIC 4-15 9 W 2912.61 / 3466.01 €

91 cm tief, Aufstieg rechts, Waschbecken links

WIC 4-16 9 W 2912.61 / 3466.01 €



mit Regal, 9 Einlegeböden

71 cm tief, Aufstieg links, Waschbecken rechts

WIC 4-17 7 W 2590.76 / 3083.00 €

71 cm tief, Aufstieg rechts, Waschbecken links

WIC 4-18 7 W 2590.76 / 3083.00 €

91 cm tief, Aufstieg links, Waschbecken rechts

WIC 4-17 9 W 2855.46 / 3398.00 €

91 cm tief, Aufstieg rechts, Waschbecken links

WIC 4-18 9 W 2855.46 / 3398.00 €



mit 3 Türen, 9 Einlegeböden

71 cm tief, Aufstieg links, Waschbecken rechts

WIC 4-19 7 W 2694.96 / 3207.00 €

71 cm tief, Aufstieg rechts, Waschbecken links

WIC 4-20 7 W 2694.96 / 3207.00 €

91 cm tief, Aufstieg links, Waschbecken rechts

WIC 4-19 9 W 2970.59 / 3535.00 €

91 cm tief, Aufstieg rechts, Waschbecken links

WIC 4-20 9 W 2970.59 / 3535.00 €



mit 12 Dekorschüben

71 cm tief, Aufstieg links, Waschbecken rechts

WIC 4-21 7 W 3419.33 / 4069.00 €

71 cm tief, Aufstieg rechts, Waschbecken links

WIC 4-22 7 W 3419.33 / 4069.00 €

91 cm tief, Aufstieg links, Waschbecken rechts

WIC 4-21 9 W 3768.91 / 4485.00 €

91 cm tief, Aufstieg rechts, Waschbecken links

WIC 4-22 9 W 3768.91 / 4485.00 €



mit 15 Dekorschüben

71 cm tief, Aufstieg links, Waschbecken rechts

WIC 4-23 7 W 3662.19 / 4358.01 €

71 cm tief, Aufstieg rechts, Waschbecken links

WIC 4-24 7 W 3662.19 / 4358.01 €

91 cm tief, Aufstieg links, Waschbecken rechts

WIC 4-23 9 W 4036.13 / 4802.99 €

91 cm tief, Aufstieg rechts, Waschbecken links

WIC 4-24 9 W 4036.13 / 4802.99 €

+ Aufgang + Badewanne

Wickelkommoden mit Aufgang und Badewanne in 249 cm Breite

Maße B/H/T: 249 x 113 x 71/91 cm

wasserfester Sockel 249er Breite

aus Kunststoff weiß, Maße B/H: 249 x 10 cm

T 65 cm für 71 cm tiefe Wickelkommoden

WIC S 249 7 # 372.27 / **443.00 €**

T 85 cm für 91 cm tiefe Wickelkommoden

WIC S 249 9 # 395.80 / **471.00 €**



passende Wickelauflage

4 cm dick, mit keilförmiger Aufkantung 4 cm, 11 Farben zur Auswahl: siehe Tabelle Seite 3.

für 71 cm tiefe Wickelkommoden
Maße B/H/T: 103 x 8 x 68 cm

WIC P3 7 176.47 / **210.00 €**

für 91 cm tiefe Wickelkommoden
Maße B/H/T: 103 x 8 x 88 cm

WIC P3 9 194.12 / **231.00 €**



Aufpreis Softclose je Schub

WIC AP SC 20.17 / **24.00 €**



mit 24 ErgoTrayboxen

71 cm tief, Aufstieg links, Badewanne rechts

WIC 4-13 7 B 4563.87 / **5431.01 €**

71 cm tief, Aufstieg rechts, Badewanne links

WIC 4-14 7 B 4563.87 / **5431.01 €**

91 cm tief, Aufstieg links, Badewanne rechts

WIC 4-13 9 B 4822.69 / **5739.00 €**

91 cm tief, Aufstieg rechts, Badewanne links

WIC 4-14 9 B 4822.69 / **5739.00 €**



mit 12 ErgoTrayboxen

71 cm tief, Aufstieg links, Badewanne rechts

WIC 4-15 7 B 4445.38 / **5290.00 €**

71 cm tief, Aufstieg rechts, Badewanne links

WIC 4-16 7 B 4445.38 / **5290.00 €**

91 cm tief, Aufstieg links, Badewanne rechts

WIC 4-15 9 B 4693.28 / **5585.00 €**

91 cm tief, Aufstieg rechts, Badewanne links

WIC 4-16 9 B 4693.28 / **5585.00 €**



mit Regal, 9 Einlegeböden

71 cm tief, Aufstieg links, Badewanne rechts

WIC 4-17 7 B 4393.28 / **5228.00 €**

71 cm tief, Aufstieg rechts, Badewanne links

WIC 4-18 7 B 4393.28 / **5228.00 €**

91 cm tief, Aufstieg links, Badewanne rechts

WIC 4-17 9 B 4634.45 / **5515.00 €**

91 cm tief, Aufstieg rechts, Badewanne links

WIC 4-18 9 B 4634.45 / **5515.00 €**



mit 3 Türen, 9 Einlegeböden

71 cm tief, Aufstieg links, Badewanne rechts

WIC 4-19 7 B 4499.16 / **5354.00 €**

71 cm tief, Aufstieg rechts, Badewanne links

WIC 4-20 7 B 4499.16 / **5354.00 €**

91 cm tief, Aufstieg links, Badewanne rechts

WIC 4-19 9 B 4750.42 / **5653.00 €**

91 cm tief, Aufstieg rechts, Badewanne links

WIC 4-20 9 B 4.113,00 / **4.894,47 €**



mit 12 Dekorschüben

71 cm tief, Aufstieg links, Badewanne rechts

WIC 4-21 7 B 5221.85 / **6214.00 €**

71 cm tief, Aufstieg rechts, Badewanne links

WIC 4-22 7 B 5221.85 / **6214.00 €**

91 cm tief, Aufstieg links, Badewanne rechts

WIC 4-21 9 B 5545.38 / **6599.00 €**

91 cm tief, Aufstieg rechts, Badewanne links

WIC 4-22 9 B 5547.06 / **6601.00 €**



mit 15 Dekorschüben

71 cm tief, Aufstieg links, Badewanne rechts

WIC 4-23 7 B 5465.55 / **6504.00 €**

71 cm tief, Aufstieg rechts, Badewanne links

WIC 4-24 7 B 5465.55 / **6504.00 €**

91 cm tief, Aufstieg links, Badewanne rechts

WIC 4-23 9 B 5815.13 / **6920.00 €**

91 cm tief, Aufstieg rechts, Badewanne links

WIC 4-24 9 B 5815.13 / **6920.00 €**

+ Aufgang + Waschbecken + Badewanne



Art. Nr. WI HR 2

Dekorfarben
finden Sie
ab Seite 370

Art. Nr. WIC 3-24 7 B
Dekor Weiß mit Fronten in Vanillegelb



Alle 91 cm tiefen Wickelkommoden mit
Aufstiegshilfe haben ein TÜV-Siegel!
mit geprüfter Sicherheit!

Art. Nr. WIC 4013 F

Wickelkommoden mit Aufgang, Waschbecken und Badewanne in 285 cm Breite

Maße B/H/T: 285 x 113 x 71/91 cm



mit 24 ErgoTrayboxen

71 cm tief, Aufstieg links, Badewanne rechts

WIC 4-13 7BW 5368.91 / **6389.00 €**

71 cm tief, Aufstieg rechts, Badewanne links

WIC 4-14 7BW 5368.91 / **6389.00 €**

91 cm tief, Aufstieg links, Badewanne rechts

WIC 4-13 9BW 5708.40 / **6793.00 €**

91 cm tief, Aufstieg rechts, Badewanne links

WIC 4-14 9BW 5708.40 / **6793.00 €**



wasserfester Sockel 285er Breite

Kunststoff weiß, Maße B/H: 285 x 10 cm
T 65 cm, für 71 cm tiefe Wickelkommoden

WIC S 285 7 428.57 / **510.00 €**

T 85 cm, für 91 cm tiefe Wickelkommoden

WIC S 285 9 459.66 / **547.00 €**



mit 12 Dekorschüben

71 cm tief, Aufstieg links, Badewanne rechts

WIC 4-21 7BW 6028.57 / **7174.00 €**

71 cm tief, Aufstieg rechts, Badewanne links

WIC 4-22 7BW 6028.57 / **7174.00 €**

91 cm tief, Aufstieg links, Badewanne rechts

WIC 4-21 9BW 6435.29 / **7658.00 €**

91 cm tief, Aufstieg rechts, Badewanne links

WIC 4-22 9BW 6435.29 / **7658.00 €**

Wickeltisch mit elektr. Höhenverstellung

Höhenverstellbarer Wickeltisch


Dieser Wickeltisch ist dank integrierter Hubtechnik mühelos höhenverstellbar. Die Arbeitshöhe lässt sich stufenlos von 64 bis 129 cm Höhe einrichten. Die Arbeitsfläche ist mit 25 cm hoher Sicherheitsaufkantung versehen. Die Gestellfarbe ist immer RAL 9006 Weißaluminium.

Maße B/H/T: 107 x 64–129 x 71/91 cm

WIC E1 7 1986.56 / **2364.01 €**

WIC E1 9 2184.03 / **2599.00 €**

Immer auf
der richtigen
Höhe!



passende Wickelauflage

4 cm dick, mit keilförmiger Aufkantung 4 cm,
11 Farben zur Auswahl: siehe Tabelle Seite 3.

für 71 cm tiefe Wickelkommoden
Maße B/H/T: 103 x 8 x 68 cm

WIC P3 7 176.47 / **210.00 €**

für 91 cm tiefe Wickelkommoden
Maße B/H/T: 103 x 8 x 88 cm

WIC P3 9 194.12 / **231.00 €**

Wickeltisch | Wandwickelplätze

Wandwickelplatz

Die Wickelfläche hat beidseitig einen 23 cm hohen Rand und ist inklusive Wickelauflage. Die Auflage aus Kunstleder ist leicht zu reinigen. Über der Wickelfläche steht ein geräumiges Fach für Windeln und Pflege-utensilien zur Verfügung. Der Wickelplatz lässt sich in beliebiger, rückenfreundlicher Höhe montieren. Trägt ca. bis zu 35 Kg.

Maße B/H/T: 65 x 138 x 32/117 cm
 Wickelfläche B/T: 56 x 90 cm
 Ablagefach B/H/T: 61 x 21 x 24 cm

WA WTK 513.45 / **611.01 €**



Wand-
montage
30.00/35.70*€



Tritthocker

Die Kinder können von diesem Hocker mit etwas Hilfe einfacher auf die Wickelkommode gelangen. Der Tritt ist mit rutsch- und kratzfestem Linoleum belegt.

Maße B/H/T: 40 x 24 x 40 cm

WIC HO 1 193.28 / **230.00 €**



Wickeltisch

mit Arbeitsplatte weiß, darunter Ablage

Maße B/H/T: 70,5 x 113 x 71 cm

WICT 1 7 639.50 / **761.00 €**

Maße B/H/T: 70,5 x 113 x 91 cm

WICT 1 9 704.20 / **838.00 €**

passende Wickelauflage

Maße B/H/T: 67 x 8 x 68 cm

WIC P 2 7 148.74 / **177.00 €**

Maße B/H/T: 67 x 8 x 88 cm

WIC P 2 9 165.55 / **197.00 €**





Beistellschrank

Dieser Schrank passt optimal neben unsere Wickelkommoden und nimmt all Ihr Wickelzubehör auf!

Passend zu fahrbaren Kommoden:

Maße B/H/T: 70 x 111 x 60 cm

WIC 7011 F 626.89 / **746.00 €**

Passend zu feststehenden Kommoden:

Maße B/H/T: 70 x 113 x 60 cm

WIC 7013 F 626.89 / **746.00 €**

Windelhängeregal

mit Fächern zur Unterbringung von allen möglichen Wickelutensilien. Ideal zur Montage über dem Wickeltisch. Inkl. Bilderleiste. Fachinnenmaße, B/H/T: 14 x 27 x 23 cm

mit 8 Fächern, B/H/T: 66 x 71 x 25 cm

WI WR 8 259.66 / **309.00 €**

mit 12 Fächern, B/H/T: 98 x 71 x 25 cm

WI WR 12 314.29 / **374.01 €**



Hängeregal als Ablage

Praktisches Hängeregal zur Montage über den Wickelkommoden. Es bietet Platz für Windeln und Pflegemittel.

1 Ablage, B/H/T: 98 x 20 x 20 cm

WI HR 1 110.92 / **131.99 €**

2 Ablagen, B/H/T: 98 x 38 x 20 cm

WI HR 2 151.26 / **180.00 €**



Wandmontage
30.00 / 35.70*€



Utensilienwagen

oben Ablagefach mit Rausfallschutz, unten Platz für Windeleimer.

Innenmaße unten B/H/T: 36 x 70 x 58 cm

Passend zu fahrbaren Kommoden

Maße B/H/T: 40 x 111 x 60 cm

WIC 4011 F 481.51 / **573.00 €**

Passend zu feststehenden Kommoden:

Maße B/H/T: 40 x 113 x 60 cm

WIC 4013 F 481.51 / **573.00 €**





Zahnputzbecherwagen

für 24 Kinder. Das Gestell in Weißaluminium RAL 9006 ist von 60 bis 75 cm höhenverstellbar. Die Holzteile bestehen aus wasserbeständiger Vollkernplatte. Diese wird immer in grau geliefert.

(Lieferung ohne Erkennungsbildchen)

Maße B/H/T: 60 x 60/75 x 60 cm

117 HTW 7 748.74 / **891.00 €**

Handtuch-/Zahnputzwagen

für Handtücher bis 60 cm Länge. Mit geschwungenen Seitenwangen und Bilderleiste für Erkennungsbildchen. (Lieferung ohne Becher.)

für 16 Kinder - Maße B/H/T: 80 x 92 x 40 cm

117 HTW 6 BL 521.01 / **620.00 €**

für 20 Kinder - Maße B/H/T: 100 x 92 x 40 cm

117 HTW 3 BL 662.19 / **788.01 €**

für 24 Kinder - Maße B/H/T: 120 x 92 x 40 cm

117 HTW 4 BL 767.23 / **913.00 €**



Abb. zeigt Seitenwangen im Dekor Sonnengelb

Farbwahl
nötig!

Tabellen 1, 2
ab Seite 370

Wand-
montage

30.00/35.70*€



Zahnputzbecherregal

für je 16 Becher,

Fachinnenmaße, B/H: 17,5 x 18 cm

„Quadrat“ in Buche Dekor

Maße B/H/T: 80 x 80 x 15 cm

117 ZPR 1 350.42 / **417.00 €**

„Rechteck“ in Buche Dekor

Maße B/H/T: 158 x 42 x 15 cm

117 ZPR 2 350.42 / **417.00 €**

Waschraumleisten | Töpfchenbänke



Waschraumleiste mit Ablage

inklusive Bilderleiste.

80 cm Leiste, mit 6 Zweifachhaken, B/H/T: 80 x 16,6 x 14 cm

117 450 00 203.36/ **242.00 €**

100 cm Leiste, mit 8 Zweifachhaken, B/H/T: 100 x 16,6 x 14 cm

117 451 00 230.25/ **274.00 €**

120 cm Leiste, mit 10 Zweifachhaken, B/H/T: 120 x 16,6 x 14 cm

117 452 00 253.78/ **302.00 €**



Waschraumleiste mit Becherbohrungen

inkl. Bilderleiste. Aus Birke Multiplex als Winkelablage gefertigt. Loch für Zahnputzbecher ø 60 mm

80 cm Leiste, mit 6 Zweifachhaken, B/H/T: 80 x 16 x 14 cm


117 460 00BL 260.50/ **310.00 €**

100 cm Leiste, mit 8 Zweifachhaken, B/H/T: 100 x 16 x 14 cm

117 461 00BL 276.47/ **329.00 €**

120 cm Leiste, mit 10 Zweifachhaken, B/H/T: 120 x 16 x 14 cm

117 462 00BL 309.24/ **368.00 €**



Wand-
montage
30,00/35,70*€

Waschraumleiste

Praktische Hakenleiste mit 8 Zweifachhaken pro laufendem Meter. Höhe: 15 cm

117 LFM ... 137.82/ **164.01 €**



Töpfchenbank

Birke Multiplexplatte, extra stabile Sperr-
vorrichtung und klappbare Sitzfläche.

Für 4 Töpfchen bis 26 cm ø
Maße B/H/T: 107 x 35 x 37 cm

117 772 00 326.89/ **389.00 €**



Töpfchen Lagerregal

für bis zu 12 Töpfchen bis 26 cm ø
inkl. Topfbankrahmen für weitere
4 Töpfchen. Schrägboden als Ab-
tropfstopp mit Linoleum belegt.
Maße B/H/T 120 x 135 x 50 cm

117 775 00 669.75/ **797.00 €**

Töpfchen

stapelbar, aus stabilem Kunststoff,
Bitte angeben: blau oder creme

117 TOE 1 10.08/ **12.00 €**

Topfbankrahmen einzeln

aus Stahl. Für 4 Töpfchen bis
26 cm ø, in RAL 9006
Maße B/H/T 114 x 10,5 x 34 cm

117 776 00 163.03/ **194.01 €**

Offene Töpfchenbank

19 mm Melaminharzbeschichtete Spanplatte.

Für 4 Töpfchen bis 26 cm ø

Maße B/H/T 114 x 35 x 37 cm

117 779 00 195.80/ **233.00 €**



Farbwahl
nötig!
Tabellen 1, 12
ab Seite 370

SCHLAFRÄUME



Schaumstoffbettchen

Krippenschaumstoffbettchen

Diese Kinderbettchen sind perfekt für den Krippenbereich. Die Kleinen liegen gemütlich auf Ihrer Matratze und können sich ganz frei bewegen. Die Softe Umrandung sorgt sicher dafür, dass sie nicht aus dem Bett rollen. Da der Innenkern aus leichtem Schaumstoff besteht, können die Bettchen bei Bedarf einfach unbegrenzt aufeinander gestapelt werden. Für einen extra sicheren Stand ist der Boden mit einem Polyestervlies bezogen. Der Kunstlederbezug ist feucht abwischbar.

Modell "Minis" – Größe A

Maße Bettchen B/H/T: 64 x 25 x 114 cm

PTKB-01V2 # 191.60 / **228.00 €**

Passende Matratze mit PU-Bezug zu A

Maße B/H/T: 50 x 8 x 100 cm

PTKB-01M # 78.99 / **94.00 €**

Modell "Minis" – Größe B

Maße Bettchen B/H/T: 74 x 25 x 134 cm

PTKB-04V2 # 245.38 / **292.00 €**

Passende Matratze mit PU-Bezug zu B

Maße B/H/T: 60 x 8 x 120 cm

PTKB-04M # 79.83 / **95.00 €**



Transportwagen für Kinderbetten

Der Wagen fährt auf 4 leichtlaufenden Flüsterrollen, 2 davon mit Feststeller. Rundherum hat er eine 10 cm hohe Aufkantung, um das Verrutschen der Bettchen zu verhindern.

Für Betten PTKB-01V2 und PTKB-02V2
Maße B/H/T: 118 x 25 x 68 cm

TW-PTKB01 # 136.13 / **161.99 €**

Für Betten PTKB-04V2
Maße B/H/T: 138 x 25 x 78 cm

TW-PTKB02 # 142.86 / **170.00 €**



Schaumstoffbettchen "Krabbels"

Die seitliche Aussparung ermöglicht den Kindern, allein ins Bett zu krabbeln. Ein großes Stück Selbstständigkeit! Dabei verhindert die Umrandung, dass die Kleinen herausrollen.

Maße Bettchen B/H/T: 64 x 25 x 114 cm

PTKB-02V2 # 212.61 / **253.01 €**

Passende Matratze mit PU-Bezug

Maße B/H/T: 50 x 8 x 100 cm

PTKB-01M # 78.99 / **94.00 €**



Gemütlich und leicht!

Schaumstoffbettchen



Regal für Schaumstoffbettchen PTKB

Schnell und einfach sind die Schaumstoffbettchen im Regal aufgeräumt.

Passend für 6 Schaumstoffbettchen PTKB-04.

Maße B/H/T: 142 x 190 x 78 cm

14219 PTKB 738.66 / **879.01 €**

Passend für 6 Schaumstoffbettchen PTKB-01 und PTKB-02.

Maße B/H/T: 124 x 190 x 70 cm

12419 PTKB 700.84 / **834.00 €**

Bettchen, die Träume versüßen!

Schlafblumen

Schlafplätze müssen nicht nur praktisch sein, sie dürfen auch schön sein. Diese gemütlichen Schlafgelegenheiten für Babys und Kleinkinder können einzeln oder in Blumenkombination gestellt werden.

Die Matratze ist herausnehmbar.

Schlafblume mit hohem Rand

mit abwischbarem Kunstlederbezug.

Maße B/H/T: 120 x 28 x 70 cm

LO-SBHRV2 # 294.88 / **350.91 €**

Schlafblume mit Kopfteil

mit abgesenktem Fußbereich und abwischbarem Kunstlederbezug.

Maße B/H/T: 120 x 28 x 70 cm

LO-SBKTV2 # 294.88 / **350.91 €**

Kunststoffliegen

Kunststoffkinderbett stapelbar

Besonders leichte Kunststoff-Metall-Konstruktion. Die Liegefläche besteht aus einem patentiertem Kunststoffgewebe. Schwer entflammbar. Lieferung inklusive Bettlaken. Maße B/H/T: 131 x 11 x 55 cm

121 404 99 # 89.92 / **107.00 €**

Rollenset - So wird die Liege fahrbar:

4 schwarze Rollen mit Feststeller für Kunststoffkinderbetten. Info: Liege mit Rolle 17 cm hoch, je weitere Liege + 7 cm.

121 404 99R # 23.53 / **28.00 €**



Besonders leicht!



NEU

Regal für Stapelliegen

für 20 Liegen mit einer maximalen Länge von 140 cm mit 20 Bettzeugfächern. Maße B/H/T: 226 x 190 x 60 cm
Maße Bettzeugfächer B/H/T: 72/23 x 28 x 58cm

121 408 20 1556.30 / **1852.00 €**

Optional:

Regal mit Vorhangeinrichtung, OHNE Vorhang, Tiefe der Vorhangeinrichtung 67cm

121 408 20VE 1590.76 / **1893.00 €**

Regal mit Vorhangeinrichtung und Vorhang

121 408 20V 1819.33 / **2165.00 €**



Farbwahl
nötig!

Tabellen 1, 6, 15
ab Seite 370



Geschlossene Variante

Schrank mit Lochblechtüren
Maße B/H/T: 226 x 190 x 67 cm

121 408 20L 2271.43 / **2703.00 €**

Regal für 20 Stapelliegen

für bis zu 20 Liegen mit einer maximalen Länge von 140 cm mit 20 Bettzeugfächern.

Maße B/H/T: 200 x 190 x 60 cm

Maße Bettzeugfächer B/H/T: 23 x 24 x 58 cm

121 404-20 1306.72 / **1555.00 €**

Optional:

Regal mit Vorhangeinrichtung OHNE Vorhang

121 404-20VE 1341.18 / **1596.00 €**

Regal mit Vorhangeinrichtung und Vorhang

121 404-20V 1568.91 / **1867.00 €**



Regal für 15 Stapelliegen

für bis zu 15 Liegen mit einer maximalen Länge von 140 cm mit 22 Bettzeugfächern.

Maße B/H/T: 213 x 190 x 60 cm

Maße Bettzeugfächer B/H/T: 27 x 28 x 58 cm

121 405-20 1415.13 / **1684.00 €**

Optional:

Regal mit Vorhangeinrichtung OHNE Vorhang

121 405-20VE 1448.74 / **1724.00 €**

Regal mit Vorhangeinrichtung und Vorhang

121 405-20V 1676.47 / **1995.00 €**

Regal für 20 Stapelliegen

Maße B/H/T: 140 x 180 x 65 cm

Regal mit Vorhangeinrichtung OHNE Vorhang

121 406 K-VE 541.18 / **644.00 €**

Regal mit Vorhangeinrichtung und Vorhang

121 406 K-V 643.70 / **766.00 €**

Maße B/H/T: 150 x 180 x 65 cm

Regal mit Vorhangeinrichtung OHNE Vorhang

121 407 K-VE 568.91 / **677.00 €**

Regal mit Vorhangeinrichtung und Vorhang

121 407 K-V 671.43 / **799.00 €**



Holzstapelbettchen

Mittagsruhe...

Die Kinder spielen viel und entdecken täglich Neues. Da bleibt es nicht aus, dass die kleinen Schützlinge oft auch ganz schnell müde sind. Unsere stapelbaren Kinderbettchen sind dann die perfekte Ruheinsel. Platzsparend in der Ecke aufeinandergestapelt sind sie ruck zuck einsatzbereit und nehmen die müden Kinder sicher auf. Robuste, hochwertige Bettchen, die das Versprechen halten, wonach sie aussehen: **Top Qualität und super Liegekomfort.**



Stapelbetten

Die Seiten-, Kopf- und Fußteile, sind aus 18 mm Multiplex. Die Füße sind aus Massivholz. Lieferung erfolgt inklusive Matratze 8 cm hoch. Der Bezug ist waschbar. 2 Größen stehen zur Wahl, feststehend oder fahrbar dank stabiler Rollen mit Feststeller.

| | |
|--|--|
| Maße B/H/T: 146 x 22 x 66 cm | Maße B/H/T: 166 x 22 x 66 cm |
| 121 001 14 267.23 / 318.00 € | 121 001 16 305.04 / 363.00 € |
| fahrbares Stapelbett | fahrbares Stapelbett |
| Maße B/H/T: 146 x 28 x 66 cm | Maße B/H/T: 166 x 28 x 66 cm |
| 121 011 14 305.88 / 364.00 € | 121 011 16 347.06 / 413.00 € |



Der Seitenschwung schützt vor dem Herausrollen!

Stapelbettchen

Stapelbare Liegen für Krippenkinder. Die Seitenteile sind aus Birke Multiplex. Die geschwungenen Aufkantungen schützen die Kinder vorm Herausrollen. Lieferung erfolgt inklusive Matratze 8 cm hoch. Der Bezug ist waschbar.

| |
|--|
| Maße B/H/T: 124 x 27 x 64 cm |
| 121 001 12 305.04 / 363.00 € |
| Ausführung als fahrbares Stapelbett |
| Maße B/H/T: 124 x 33 x 64 cm |
| 121 011 12 345.38 / 411.00 € |



NEU

Podeste mit Auszugsbetten

Zum Schlafen wird das Bett einfach hervorgezogen und anschließend platzsparend eingeschoben. Das Bettzeug verschwindet gleich mit im Rollkasten und ist gut verstaut. In das Auszugsbett passt ein Liegepolster 140 x 60 cm. Während der Spielzeiten kann dann auf dem Podest gebaut, gelesen oder mit einem Kissen ausgeruht werden.



Podest für 1 Liegepolster

Maße B/T: 150 x 70 cm
Höhe 24 cm, mit Auszugsbett für Polster
P1-524 751.26 / **894.00 €**



Podest für 2 Liegepolster

Maße B/T: 150 x 70 cm
Höhe 35 cm, 1 Fach, 9 cm hoch, für Polster mit Auszugsbett für Polster
P1-535 872.27 / **1038.00 €**



Podest für 3 Liegepolster

Maße B/T: 150 x 70 cm
Höhe 46 cm, 2 Fächer je 9 cm hoch, für Polster mit Auszugsbett für Polster
P1-546 986.56 / **1174.01 €**



Podest für 2 Liegepolster

Maße B/T: 150 x 70 cm
Höhe 24 cm, Fachhöhe für Polster je 9 cm
P1-424 555.46 / **661.00 €**



Podest für 3 Liegepolster

Maße B/T: 150 x 70 cm
Höhe 35 cm, Fachhöhe für Polster je 9 cm
P1-435 687.40 / **818.01 €**



Podest für 4 Liegepolster

Maße B/T: 150 x 70 cm
Höhe 46 cm, Fachhöhe für Polster je 9 cm
P1-446 816.81 / **972.00 €**

Liegepolster

Die Oberseite ist aus strapazierfähigem Jeansstoff und die Unterseite ist mit farbigem Kunstleder bezogen. Den Kern bildet ein 8 cm dickes Schaumstoffpolster.

Maße B/H/T: 60 x 8 x 140 cm

LP 14 73.11 / **87.00 €**

Maße B/H/T: 60 x 8 x 130 cm

LP 13 73.11 / **87.00 €**

Farbwahl
nötig!

Tabellen 1, 12, 14
ab Seite 370



Liegepolster-/Bettzeugwagen

Liegepolsterwagen für 8 Polster

So sind ihre Matten flexibel in jedem Raum verfügbar!
Offener Liegepolsterschrank für 8 Polster bis 140 cm Höhe,
mit durchgehenden Trennwänden. Fahrbar auf 4 Rollen,
2 davon sind feststellbar

Maße, B/H/T: 89 x 160 x 65 cm

KLP 8F DTW 660.50 / **786.00 €**

Flexibel
in jedem
Raum!

NEU



Bettzeugwagen

mit 8 geräumigen Bettzeugfächern!

Offenes Bettzeugregal fahrbar auf 4 Rollen, 2 davon feststellbar

Fachinnenmaße B/H/T 36 x 35 x 63 cm

Maße, B/H/T: 78 x 160 x 65 cm

7816 001BZF 508.40 / **605.00 €**

6er Bettzeugwagen mit Lochblechtüren

Bettzeugwagen mit 2 Trennwänden mit je einem festen Boden.

Der Wagen ist fahrbar auf 4 Rollen, 2 davon sind feststellbar.

Maße B/H/T: 103 x 80 x 60 cm

10308 60 BZ 715.97 / **852.00 €**



Bettzeugschränke mit Lochblechtüren

Die Bettzeugschränke haben Fächer für Decken und Kissen die nicht auf dem Liegepolster bleiben können. Die Lochblechtüren sorgen für gute Belüftung.

Maße B/H: 78 x 180 cm:

Tiefe 40 cm, mit 12 Fächern

7818 021 40B 793.28 / **944.00 €**

Tiefe 60 cm, mit 12 Fächern

7818 021 60B 831.09 / **989.00 €**

Maße B/H: 40 x 180 cm:

Tiefe 40 cm, mit 6 Fächern, Tür links

4018 021 40B 487.40 / **580.01 €**

Tiefe 40 cm, mit 6 Fächern, Tür rechts

4018 022 40B 487.40 / **580.01 €**

Tiefe 60 cm, mit 6 Fächern, Tür links

4018 021 60B 523.53 / **623.00 €**

Tiefe 60 cm, mit 6 Fächern, Tür rechts

4018 022 60B 523.53 / **623.00 €**



Bettzeugschränke

passend zu hohen Liegepolsterschränken
Maße B/H: 78 x 227 cm, mit 12 Fächern

Tiefe 72 cm, mit Vorhangeinrichtung, ohne Vorhang

7827 001 VE 564.71 / **672.00 €**

Tiefe 72 cm, mit Vorhangeinrichtung und Vorhang

7827 001 V 696.64 / **829.00 €**

Tiefe 67 cm, mit verkürzten Dekortüren

7827 001 T 912.61 / **1086.01 €**

Tiefe 67 cm, mit Lochblechtüren

7827 001 L 998.32 / **1188.00 €**



Liegepolsterschränke

Platzsparend verstaut!

Liegepolsterschränke

- Korpus aus 19 mm E1-Spanplatte
- Standardmäßig mit Drahtgitterunterteilungen
- Optional mit durchgehenden Trennwänden
- geräumige Bettzeugfächer
- fest montierte Fachböden
- für 140er Polster



Für 6 Liegepolster

Maße B/H/T: 62 x 227 x 72 cm

6 Bettzeugfächer B/H/T: 28 x 22 x 63 cm

mit Vorhangeinrichtung, ohne Vorhang

KLP 6 H 642.02 / **764.00 €**

mit Vorhangeinrichtung und Vorhang

KLPV 6 H 805.04 / **958.00 €**



Für 10 Liegepolster

Maße B/H/T: 103 x 227 x 72 cm

12 Bettzeugfächer B/H/T: 23 x 22 x 63 cm

mit Vorhangeinrichtung, ohne Vorhang

KLP 10 H 903.36 / **1075.00 €**

mit Vorhangeinrichtung und Vorhang

KLPV 10 H 1153.78 / **1373.00 €**



Für 12 Liegepolster

Maße B/H/T: 123 x 227 x 72 cm

12 Bettzeugfächer B/H/T: 28 x 22 x 63 cm

mit Vorhangeinrichtung, ohne Vorhang

KLP 12 H 953.78 / **1135.00 €**

mit Vorhangeinrichtung und Vorhang

KLPV 12 H 1202.52 / **1431.00 €**



Vorhangstoffe | Tabelle 15

schwer entflammbar nach B1 | 100% Polyester FR (Trevira CS) | ca. 330 g/ m²



6063 Safrangelb



6629 Grau



6366 Türkisblau



6066 Orange



6231 Rot



6464 Hellgrün



6533 Braun

Liegepolsterschränke



Optional: Durchgehende Trennwände für Liegepolsterschränke

Gegen einen Mehrpreis liefern wir alle unsere Liegepolsterschränke auch mit durchgehenden Trennwänden. Bitte ergänzen Sie dafür Ihre Bestellung um die Menge und die Art.-Nr.: DTW.. Bestellbeispiel: KLP 12 H + 2 x **DTWS 6**

| | |
|---------------|--------------------------|
| DTWS 4 | 78.99 / 94.00 € |
| DTWS 5 | 105.04 / 125.00 € |
| DTWS 6 | 129.41 / 154.00 € |



Für 12 Liegepolster

Maße B/H/T: 123 x 227 x 67 cm
12 Bettzeugfächer B/H/T: 28 x 22 x 63 cm

mit verkürzten Dekortüren

KLPT 12 H 1329.41 / **1582.00 €**

mit Lochblechtüren

KLPL 12 H 1443.70 / **1718.00 €**



Für 10 Liegepolster

Maße B/H/T: 103 x 227 x 67 cm
10 Bettzeugfächer B/H/T: 23 x 22 x 63 cm

mit verkürzten Dekortüren

KLPT 10 H 1278.99 / **1522.00 €**

mit Lochblechtüren

KLPL 10 H 1394.12 / **1659.00 €**



Für 6 Liegepolster

Maße B/H/T: 62 x 227 x 67 cm
6 Bettzeugfächer B/H/T: 28 x 22 x 63 cm
Bitte geben Sie den Türanschlag rechts R oder links L an.

mit verkürzten Dekortüren

KLPT 6 H.. 830.25 / **988.00 €**

mit Lochblechtür

KLPL 6 H.. 887.40 / **1056.01 €**



Liegepolsterschränke

Alles in einem Schrank untergebracht!



Liegepolsterschränke

- Korpus aus 19 mm E1-Spanplatte
- 2 verschiedene Liegepolsterhöhen in einem Schrank
- Standardmäßig mit Drahtgitterunterteilungen
- Optional mit Durchgehenden Trennwänden
- geräumige Bettzeugfächer B/H/T: 36 x 34 x 63 cm
- fest montierte Fachböden
- für 140er und 150er Polster



Für 4 Liegepolster

Maße B/H/T: 80 x 190 x 72 cm

mit Vorhangeinrichtung, ohne Vorhang

KLP 4 573.11 / **682.00 €**

mit Vorhangeinrichtung und Vorhang

KLPV 4 703.36 / **837.00 €**



Für 5 Liegepolster

Maße B/H/T: 90 x 190 x 72 cm

mit Vorhangeinrichtung, ohne Vorhang

KLP 5 589.08 / **701.01 €**

mit Vorhangeinrichtung und Vorhang

KLPV 5 718.49 / **855.00 €**



Für 6 Liegepolster

Maße B/H/T: 100 x 190 x 72 cm

mit Vorhangeinrichtung, ohne Vorhang

KLP 6 612.61 / **729.01 €**

mit Vorhangeinrichtung und Vorhang

KLPV 6 774.79 / **922.00 €**



Für 8 Liegepolster

Maße B/H/T: 158 x 190 x 72 cm

mit Vorhangeinrichtung, ohne Vorhang

KLP 8 810.92 / **964.99 €**

mit Vorhangeinrichtung und Vorhang

KLPV 8 1057.14 / **1258.00 €**



Für 10 Liegepolster

Maße B/H/T: 178 x 190 x 72 cm

mit Vorhangeinrichtung, ohne Vorhang

KLP 10 861.35 / **1025.01 €**

mit Vorhangeinrichtung und Vorhang

KLPV 10 1107.56 / **1318.00 €**



Für 12 Liegepolster

Maße B/H/T: 198 x 190 x 72 cm

mit Vorhangeinrichtung, ohne Vorhang

KLP 12 910.08 / **1083.00 €**

mit Vorhangeinrichtung und Vorhang

KLPV 12 1158.82 / **1379.00 €**

Liegepolsterschränke

Optional: Durchgehende Trennwände

Gegen einen Mehrpreis liefern wir alle unsere Liegepolsterschränke auch mit durchgehenden Trennwänden. Bitte ergänzen Sie dafür Ihre Bestellung um die Menge und die Art.-Nr.: DTW... (Bestellbeispiel: KLP 12 + 2 x DTWS 6)

| | | |
|--------|----------|-----------------|
| DTWS 4 | 78.99 / | 94.00 € |
| DTWS 5 | 105.04 / | 125.00 € |
| DTWS 6 | 129.41 / | 154.00 € |



Farbwahl
nötig!

Tabellen 1, 6
ab Seite 370



Für 4 Liegepolster

Maße B/H/T: 80 x 190 x 67 cm

mit verkürzten Dekortüren

KLPT 4 919.33 / **1094.00 €**

mit Lochblechtüren

KLPL 4 0.00 / **0.00 €**



Für 5 Liegepolster

Maße B/H/T: 90 x 190 x 67 cm

mit verkürzten Dekortüren

KLPT 5 935.29 / **1113.00 €**

mit Lochblechtüren

KLPL 5 1023.53 / **1218.00 €**



Für 6 Liegepolster

Maße B/H/T: 100 x 190 x 67 cm

mit verkürzten Dekortüren

KLPT 6 959.66 / **1142.00 €**

mit Lochblechtüren

KLPL 6 1046.22 / **1245.00 €**



Für 8 Liegepolster

Maße B/H/T: 158 x 190 x 67 cm

mit verkürzten Dekortüren

KLPT 8 1505.04 / **1791.00 €**

mit Lochblechtüren

KLPL 8 1678.99 / **1998.00 €**



Für 10 Liegepolster

Maße B/H/T: 178 x 190 x 67 cm

mit verkürzten Dekortüren

KLPT 10 1553.78 / **1849.00 €**

mit Lochblechtüren

KLPL 10 1727.73 / **2056.00 €**



Für 12 Liegepolster

Maße B/H/T: 198 x 190 x 67 cm

mit verkürzten Dekortüren

KLPT 12 1601.68 / **1906.00 €**

mit Lochblechtüren

KLPL 12 1776.47 / **2114.00 €**



Für 4 Liegepolster

Maße B/H/T: 80 x 60 x 72 cm
für Schränke mit Vorhangeinrichtung

KLPA 4 72 474.79 / **565.00 €**

Maße B/H/T: 80 x 60 x 67 cm
für Schränke mit Türen

KLPA 4 67 474.79 / **565.00 €**



Für 5 Liegepolster

Maße B/H/T: 90 x 60 x 72 cm
für Schränke mit Vorhangeinrichtung

KLPA 5 72 502.52 / **598.00 €**

Maße B/H/T: 80 x 60 x 67 cm
für Schränke mit Türen

KLPA 5 67 502.52 / **598.00 €**



Für 6 Liegepolster

Maße B/H/T: 100 x 60 x 72 cm
für Schränke mit Vorhangeinrichtung

KLPA 6 72 530.25 / **631.00 €**

Maße B/H/T: 80 x 60 x 67 cm
für Schränke mit Türen

KLPA 6 67 530.25 / **631.00 €**



Für 8 Liegepolster

Maße B/H/T: 158 x 60 x 72 cm
für Schränke mit Vorhangeinrichtung

KLPA 8 72 750.42 / **893.00 €**

Maße B/H/T: 158 x 60 x 67 cm
für Schränke mit Türen

KLPA 8 67 750.42 / **893.00 €**



Für 10 Liegepolster

Maße B/H/T: 178 x 60 x 72 cm
für Schränke mit Vorhangeinrichtung

KLPA 10 72 780.67 / **929.00 €**

Maße B/H/T: 178 x 60 x 67 cm
für Schränke mit Türen

KLPA 10 67 780.67 / **929.00 €**



Für 12 Liegepolster

Maße B/H/T: 198 x 60 x 72 cm
für Schränke mit Vorhangeinrichtung

KLPA 12 72 806.72 / **960.00 €**

Maße B/H/T: 198 x 60 x 67 cm
für Schränke mit Türen

KLPA 12 67 806.72 / **960.00 €**

Wir gestalten Ihnen auch gerne eine individuelle Schlafefcke!

Die Podeste eignen sich sehr gut zum Verstauen von Bettzeug und Liegepolstern. Vor oder nach dem Schlafen sind die Podeste auch als Spielfläche geeignet. Fragen Sie uns nach einer Planung für Ihren neuen Schlafraum!



KREATIVES



Immer zur Stelle für kreative Arbeiten!



Kreativbasti 1

oben 2 Fächer, darunter 1 Fach bis DIN A2
unten vorn und hinten je 2 Fächer
Maße B/H/T: 70,5 x 74,3 x 50 cm

MW1-16 379.83 / **452.00 €**



Kreativbasti 2

oben 2 Fächer
unten 4 Fächer für Papier bis DIN A2
Maße B/H/T: 70,5 x 74,3 x 50 cm

MW1-26 384.87 / **458.00 €**



Kreativbasti 3

oben 2 Fächer, unten 4 hohe ErgoTray Boxen,
hinten Aufbewahrungsfach für Flaschen
Aufkantung hinten 6 cm hoch
Maße B/H/T: 70,5 x 74,3 x 50 cm

MW1-36 435.29 / **518.00 €**



Kreativbasti 4

oben 2 Fächer, unten vorn und hinten
je 6 Kunststoffboxen mit Deckel
Maße B/H/T: 70,5 x 74,3 x 50 cm

MW1-46 532.77 / **634.00 €**



Bastelwagen MW-2-28



Rückansicht
MW-2-28

Kreativbasti 5

oben 3 Fächer, unten links 3 hohe ErgoTray Boxen, rechts 5 Fächer für Papier bis DIN A2, hinten mit 2 Fächern für Flaschen oder Becher mit Aufkantung
Maße B/H/T: 105 x 94,3 x 50 cm

MW2-18 487.40 / **580.01 €**



Kreativbasti 6

oben 3 Fächer, unten links 3 hohe ErgoTray Boxen, Mitte 6 flache ErgoTray Boxen und rechts 3 Fächer. Hinten mit 2 Fächern für Flaschen oder Becher, mit Aufkantung.
Maße B/H/T: 105 x 94,3 x 50 cm

MW2-28 537.82 / **640.01 €**



Kreativbasti 7

oben 3 Fächer, unten 18 flache ErgoTray Boxen hinten mit 2 breiten Fächern für Flaschen oder Becher mit Aufkantung
Maße B/H/T: 105 x 94,3 x 50 cm

MW2-38 598.32 / **712.00 €**



Ansätze für Bastelwagen

Platzsparend und clever!
Einfach den benötigten Ansatz an die Stirnseite Ihres Bastelwagens schrauben und noch mehr Materialien unterbringen.

für DIN A4/A2 Papier

Maße B/H/T: 50 x 40 x 17 cm

MW-A1 208.40 / **248.00 €**



MW-A1

für Papierrollen

Maße B/H/T: 50 x 54 x 17 cm

MW-A2 221.85 / **264.00 €**



MW-A2

für Becher und Flaschen

Maße B/H/T: 50 x 40 x 17 cm

MW-A3 208.40 / **248.00 €**



MW-A3

mit 3 Zweifachhaken

Maße B/H/T: 50 x 16 x 1,9 cm

MW-A4 83.19 / **99.00 €**



MW-A4



Montagebeispiel
MW-A2

Bastelwagen



Bastelwagen Doppelseitig

mit 48 DIN A4-Schüben aus Kunststoff und 10 Boxen für Kleinmaterial
Maße B/H/T: 130 x 82 x 70 cm

WF 1 1095.38 / **1303.50 €**

Bastelwagen Einseitig

mit 24 DIN A4-Schüben aus Kunststoff und 5 Boxen für Kleinmaterial
Maße B/H/T: 130 x 82 x 40 cm

WF 2 724.70 / **862.39 €**

Ordnungswagen

Wagen mit einer Trennwand und einer extra hohen Rückwand, zur Unterbringung von Papierrollen oder hohem Bastelmaterial

Maße B/H/T: 60 x 100 x 60 cm
Regalhöhe vorn: 60 cm

BSK 2 306.72 / **365.00 €**



Papier- und Bastelwagen

mit 3 hohen Ergo Tray Boxen, 11 Papierfächern (je ca. 5 cm hoch) bis Format 50 x 70 cm
Maße B/H/T: 113 x 66,5 x 53 cm

mit 3 farbigen Boxen, multicolor nach Vorrat

BPW-10LB 612.85 / **729.29 €**

mit 3 transparenten Boxen

BPW-10LT 612.85 / **729.29 €**



Bastelwagen "Kreativo"

Auf beiden Seiten je 4 flache ErgoTray Boxen und auf jeder Seite ein verstellbarer Einlegeboden. In den insgesamt 8 Schüben und 4 Fächern findet alles seinen Platz. Auf der Oberseite bieten 9 quadratisch angeordnete Fächer auch noch Stauraum für Pinsel und kleines Bastelmaterial.

Maße B/H/T: 75 x 85 x 75 cm

BPW-CS8 527.73 / **628.00 €**

Farbwahl nötig!

Tabellen 1, 9, 10 ab Seite 370

Trocken- und Bastelwagen

mit 3 hohen Ergo Tray Boxen, 10 Trockenrosten bis Format 50 x 70 cm, beidseitig bestückbar
Maße B/H/T: 113 x 66,5 x 53 cm

mit 3 farbigen Boxen, multicolor nach Vorrat

BTW-10B 673.87 / **801.91 €**

mit 3 transparenten Boxen

BTW-10T 673.87 / **801.91 €**





Papierschrank 102 cm breit

...mit 3 Auszügen

und links oben 3 Fächern, rechts hohes offenes Fach; Fachbreiten links 64 cm, rechts 32,3 cm
Maße B/H/T: 102 x 80 x 60 cm

PS2-U1 461.35 / **549.01 €**

...mit 7 Auszügen

Maße B/H/T: 102 x 80 x 60 cm

PS2-U2 621.01 / **739.00 €**

...mit 10 Auszügen

Maße B/H/T: 102 x 110 x 60 cm

PS2-U3 763.87 / **909.01 €**



Papierschrank 78 cm breit und mit 7 Fächern

...geschlossen

mit 2 Türen, dahinter 7 Fächer für Papier bis DIN A2
Maße B/H/T: 78 x 80 x 60 cm

PS1-U1 502.52 / **598.00 €**

...offen

Regal mit 7 Fächer für Papier bis DIN A2
Maße B/H/T: 78 x 80 x 60 cm

PS1-U2 412.61 / **491.01 €**



Aufsatzschrank

...78 cm breit

...mit 2 Türen, dahinter.....

3 verstellbare Einlegeböden
Maße B/H/T: 78 x 100 x 60 cm

PS1-A1 411.77 / **490.01 €**

...102 cm breit

mit 2 Türen, dahinter
3 verstellbare Einlegeböden
Maße B/H/T: 102 x 100 x 60 cm

PS2-A1 482.35 / **574.00 €**

Bastelschränke

Alles an einem Ort untergebracht...

Diese Schränke bieten jede Menge Stauraum, für alle Bastelutensilien und Werkzeuge. Ob mit leicht zu reinigenden Kunststoffschüben oder mit geräumigen Rollauszügen, hier bietet jeder Schrank genügend Platz.



Werkschrank mit Böden

mit 4 verstellbaren Einlegeböden.

Maße B/H/T: 110 x 180 x 50 cm

123 021 00 699.16 / **832.00 €**

Maße B/H/T: 110 x 180 x 60 cm

123 021 60 713.45 / **849.01 €**



Werkschrank mit Rollauszügen

mit 4 Rollauszügen und 3 verstellbaren Einlegeböden.

Maße B/H/T: 120 x 180 x 50 cm

123 025 50 1121.01 / **1334.00 €**

Maße B/H/T: 120 x 180 x 60 cm

123 025 00 1134.45 / **1350.00 €**

mit 6 Rollauszügen und 2 verstellbaren Einlegeböden.

Maße B/H/T: 120 x 180 x 50 cm

123 031 50 1342.86 / **1598.00 €**

Maße B/H/T: 120 x 180 x 60 cm

123 031 00 1357.98 / **1616.00 €**



Werkschrank mit 24 flachen Boxen

mit 2 verstellbaren Einlegeböden, und 24 flachen Boxen

Maße B/H/T: 110 x 180 x 50 cm

123 030 00 943.70 / **1123.00 €**



Werkschrank mit 12 hohen Boxen

mit 2 verstellbaren Einlegeböden, und 12 hohen Boxen

Maße B/H/T: 110 x 180 x 50 cm

123 029 00 889.08 / **1058.01 €**

Garagenschränke auch mit Trockenwagen

Trockenwagen sind praktische Helfer, wenn es darum geht, die Werke der kleinen Künstler zu trocknen. Wir haben unsere Modelle in die Bastelschränke integriert. Sie finden ebenso Platz, wie Bastelmaterial, Werkzeug und vieles mehr.. Alle unsere Garagenschränke haben einen festen Boden mit Stahlunterzug. Das lichte Innenmaß vom Boden bis zum Unterzug beträgt 77 bzw. 91 cm.



Garagenschrank

inklusive 2 fahrbaren Containern
mit je 4 hohen Boxen, mit 2 Drehtüren
Maße B/H/T: 80 x 190 x 60 cm

T806G25G25R 1043.70 / **1242.00 €**



Garagenschrank

inklusive 3 fahrbaren Containern
mit je 4 hohen Boxen, mit 2 Drehtüren
Maße B/H/T: 120 x 190 x 60 cm

T1206G25G25R 1287.40 / **1532.01 €**

Garagenschrank

inklusive 2 fahrbaren Containern
mit je 3 hohen Boxen, mit 2 Drehtüren
Maße B/H/T: 80 x 190 x 60 cm

T806G2G3R 1031.09 / **1227.00 €**

Garagenschrank

inklusive 3 fahrbaren Containern
mit je 3 hohen Boxen, mit 2 Drehtüren
Maße B/H/T: 120 x 190 x 60 cm

T1206G2G3R 1232.77 / **1467.00 €**



Garagenschrank

inklusive 1 fahrbarer Container mit 3 hohen
Boxen, 1 Trockenwagen TW-15, mit 2 Drehtüren,
Maße B/H/T: 120 x 190 x 60 cm

T1206G25T25R 1393.28 / **1658.00 €**

Garagenschrank

inklusive Trockenwagen TW-15,
Schrank mit 2 Drehtüren
Maße B/H/T: 80 x 190 x 60 cm

T806G25T25R 1160.50 / **1381.00 €**



Werkbänke

Massive Werkbänke

Mit lackierter 30 mm Buche-Multiplex Arbeitsplatte. Die Werkbank steht auf stabilem Stahlrohruntergestell 30 x 30 mm in RAL 9006 weißaluminium. Die Fußbodenverankerung sorgt für einen festen Stand. Eine 60 mm hohe Aufkantung schützt vor herabfallenden Werkzeugen.

Die Tische sind in 3 verschiedenen Höhen lieferbar. Bitte geben Sie die gewünschte Höhe bei Ihrer Bestellung an.

Tischhöhen: 64 cm, 75 cm oder 82 cm

Montage
Fußboden-
verankerung
40,00 / 47,60 €



Werkbank ohne Unterbau

Maße B/T: 150 x 70 cm, Höhe angeben
WBN 150.. 480.67 / 572.00 €

Maße B/T: 200 x 70 cm, Höhe angeben
WBN 200.. 594.12 / 707.00 €

Werkbank mit zwei Schüben mittig

Maße B/T: 150 x 70 cm, Höhe angeben
WBNSD 150.. 747.06 / 889.00 €

Maße B/T: 200 x 70 cm, Höhe angeben
WBNSD 200.. 861.35 / 1025.01 €

Werkbank mit links und rechts je einem Schub

Maße B/T: 150 x 70 cm, Höhe angeben
WBNS 150.. 765.55 / 911.00 €

Maße B/T: 200 x 70 cm, Höhe angeben
WBNS 200.. 876.47 / 1043.00 €

Lichttisch

Aufgrund seiner sehr vielfältigen Einsetzbarkeit ist der Lichttisch heute aus keinem Gruppenraum mehr wegzudenken. Der obere Rahmen und die Tischbeine sind aus massivem Buchenholz. Die Lichtplatte ist aus 8 mm Plexiglas. Seitlich befindet sich eine stabile Aufhängevorrichtung für eine Transparentrolle.

Maße B/H/T: 120 x 64 x 80 cm

112 001 00 904.20 / 1076.00 €



Lichtplatte aus 8 mm Plexiglas!



Kinderhobelbank

mit Ablageboden und 2 Bankhaken in Holz

Maße B/H/T: 100 x 64 x 50 cm

KHB 3264 713.45 / 849.01 €

Maße B/H/T: 100 x 75 x 50 cm

KHB 3375 713.45 / 849.01 €



Verbinder

Durch Verbindungsbeschläge lassen sich je 2 Werkbänke KHB zu einer Werkbank mit 4 Arbeitsplätzen koppeln!

KHB V 33.61 / 40.00 €



Bastelarbeitsplatz "kreativ"

Mit rechts 4 flachen und links 2 hohen ErgoTray Boxen, oben kleines Ablagefach.
Maße B/H/T: 150 x 64 x 60 cm

N BAP 7 712.61 / **848.01 €**

Alle Bastelarbeitsplätze sind mit einer extrem widerstandsfähigen Arbeitsplatte im Dekor "Light Atelier" ausgestattet!

Bastelarbeitsplatz "fantasievoll"

Rechts mit Schrank, mit einem Einlegeboden, in der Mitte 4 flache ErgoTray und kleines Ablagefach, links offenes Regal mit einem Einlegeboden. Maße B/H/T: 258 x 64 x 60 cm

N BAP 8 1073.11 / **1277.00 €**



Bastelarbeitsplatz "originell"

Rechts mit Schrank, in der Mitte ein Korpus mit 4 flachen und ein Korpus mit 2 hohen ErgoTray Boxen, links offenes Regal mit 1 Einlegeboden. Maße B/H/T: 378 x 64 x 60 cm

N BAP 9 1581.51 / **1882.00 €**



Bastelarbeitsplatz "produktiv"

Rechts mit Schrank, links mit offenem Regal und einem Einlegeboden. In der Mitte ist ein Stützfuß angebracht. Maße B/H/T: 258 x 64 x 60 cm

N BAP 4 884.87 / **1053.00 €**



Bastelarbeitsplatz "genial"

Höhenverstellbare Arbeitsplätze ohne Unterbauten. In 3 Varianten Höhenverstellbar: 46 – 58 cm, 58 – 70 cm oder von 64 – 76 cm. Bitte geben Sie die Höhe bei der Bestellung an.

Maße B/T: 150 x 60 cm

N BAP 5 .. 485.71 / **577.99 €**

Maße B/H/T: 258 x 60 cm

N BAP 6 .. 721.01 / **858.00 €**



Farbwahl
nötig!
Tabellen 1, 9
ab Seite 370



Hocker



Stapelhocker PAUL mit runder Sitzfläche

Ideal für aktives Sitzen an den Bastel- arbeitsplätzen. Mit 4 Füßen und einer runden Sitzfläche aus 18 mm starkem, lackiertem Multiplex.



| Artikelnummer | Sitzhöhe | Ø | Preis |
|---------------|----------|-------|------------------------|
| PAUL 18 | 18 cm | 25 cm | 75.63 / 90.00 € |
| PAUL 21 | 21 cm | | |
| PAUL 26 | 26 cm | | |
| PAUL 31 | 31 cm | 30 cm | 75.63 / 90.00 € |
| PAUL 35 | 35 cm | | |
| PAUL 38 | 38 cm | | |
| PAUL 43 | 43 cm | 35 cm | 80.67 / 96.00 € |
| PAUL 46 | 46 cm | | |

Passende Filzgleiter

je Hocker Paul

"F" 10.08 / **12.00 €**



4-Bein-Hocker

mit Rundrohrgestell 22 x 2 mm, ohne Fußrasten

Sitzhöhe 34 cm

HO 1-34 # 54.63 / **65.01 €**

Sitzhöhe 38 cm

HO 1-38 # 54.63 / **65.01 €**

Sitzhöhe 42 cm

HO 1-42 # 54.63 / **65.01 €**

Sitzhöhe 45 cm

HO 1 # 54.63 / **65.01 €**



4-Bein-Hocker mit Fußraste in 4 Höhen

mit Rundrohrgestell 22 x 2 mm, mit 4 Fußrasten in 4 verschiedenen Höhen, Ø Sitzfläche 51 cm, Sitzhöhe 51 cm

HO 4 # 66.55 / **79.19 €**



4-Bein-Hocker mit Fußrasten

mit Rundrohrgestell 22 x 2 mm, mit umlaufender Fußraste

Sitzhöhe 51 cm, nicht stapelbar

HO 2 # 57.04 / **67.88 €**

Sitzhöhe 60 cm, nicht stapelbar

HO 3 # 59.43 / **70.72 €**





94 cm Höhe

Stollen-Lagerregal S

mit einem Einlegeboden
Maße B/H: 56 x 94 cm

Tiefe 40 cm

5609 001 40 204.20 / **243.00 €**

Tiefe 60 cm

5609 001 60 221.85 / **264.00 €**

Stollen-Lagerregal M

mit einem Einlegeboden
Maße B/H: 82 x 94 cm

Tiefe 40 cm

8209 001 40 215.97 / **257.00 €**

Tiefe 60 cm

8209 001 60 230.25 / **274.00 €**

Stollen-Lagerregal L

mit einem Einlegeboden
Maße B/H: 106 x 94 cm

Tiefe 40 cm

0609 001 40 221.85 / **264.00 €**

Tiefe 60 cm

0609 001 60 237.82 / **283.01 €**



180 cm Höhe

Stollen-Lagerregal S

mit 2 Einlegeböden
Maße B/H: 56 x 180 cm

Tiefe 40 cm

5618 001 40 345.38 / **411.00 €**

Tiefe 60 cm

5618 001 60 370.59 / **441.00 €**

Stollen-Lagerregal M

mit 2 Einlegeböden
Maße B/H: 82 x 180 cm

Tiefe 40 cm

8218 001 40 360.50 / **429.00 €**

Tiefe 60 cm

8218 001 60 384.87 / **458.00 €**

Stollen-Lagerregal L

mit 2 Einlegeböden
Maße B/H: 106 x 180 cm

Tiefe 40 cm

0618 001 40 371.43 / **442.00 €**

Tiefe 60 cm

0618 001 60 396.64 / **472.00 €**

Einlegeboden S

zusätzlich für 56 cm breite Regale

Tiefe 40 cm

5640 27.73 / **33.00 €**

Tiefe 60 cm

5660 31.09 / **37.00 €**

Einlegeboden M

zusätzlich für 82 cm breite Regale

Tiefe 40 cm

8240 29.41 / **35.00 €**

Tiefe 60 cm

8260 31.93 / **38.00 €**

Einlegeboden L

zusätzlich für 106 cm breite Regale

Tiefe 40 cm

0640 31.93 / **38.00 €**

Tiefe 60 cm

0660 34.45 / **41.00 €**

Vielseitig, flexibel und beliebig erweiterbar!

Ringsum offene Regale, perfekt für jeden Bastel- und Werkraum.

Die Fach- und Einlegeböden bestehen aus 25 und 19 mm E1-Spanplatte.

Die Stellfüße haben Höhenausgleichsschrauben.



Lagerregal mit Rollkasten

Stollenlagerregal mit hoher Sockelnische und Rollkasten. Das Regal hat 3 feste und 1 verstellbaren Boden und bietet hohe Fächer für Kreativmaterial.

Maße B/H/T: 82 x 180 x 40 cm

8218 601 40 517.65 / **616.00 €**

Maße B/H/T: 82 x 180 x 60 cm

8218 601 60 542.02 / **645.00 €**



Trockenwagen

Bildertrockenwagen

Gestell aus Multiplex, fahrbar auf 4 Rollen. Inklusive 10 Trockengittern (max. 20 Stück möglich).

für Bildmaße DIN A3

Maße des Wagens B/H/T: 56 x 80 x 40 cm

TW-1 227.73 / **271.00 €**

Trockengitter einzeln,
Maße B/T: 53 x 40 cm

DG-1 10.92 / **12.99 €**

für Bildformate bis 70 x 50 cm

Maße des Wagens B/H/T: 80 x 75 x 52 cm

TW-2 319.33 / **380.00 €**

Trockengitter einzeln,
Maße B/T: 73 x 50 cm

DG-2 21.01 / **25.00 €**



Kleiner Trockenwagen

mit 10 Rosten für Bilder bis Format DIN A3. Die Roste lagern in gefrästen Holzführungen.

Standard-RAL 7035 Lichtgrau

Maße der Roste B/T: 49 x 40 cm

Maße des Wagens B/H/T: 61 x 83 x 40 cm

TW-15 350.34 / **416.90 €**

Trockengitter einzeln,
Maße B/T: 53 x 40 cm

TW-TG 9.53 / **11.34 €**

Trockengestell zu Wandmontage

oder Montage an vorhandenen Schränken. 17 Ablagen für Papierformate DIN A3.

Maße B/H: 43 x 85 cm, Tiefe eingeklappt: 10 cm, Tiefe ausgeklappt: 26 cm

TW-17W # 135.88 / **161.70 €**

Wand-
montage

30.00/35.70*€



Großer Trockenwagen

mit 30 Rosten, je 2 Roste auf einer Ebene. dadurch variable Nutzung für Bilder bis zum Format DIN A2.

Standard-RAL 7035 Lichtgrau

Maße der Roste B/T: 49 x 40 cm


Maße des Wagens B/H/T: 61 x 83 x 80 cm

TW-30 609.16 / **724.90 €**

Trockenwagen

mit 25 Ablagen für Papierformate bis DIN A3. Maße B/H/T: ca. 36 x 85 x 38 cm

TW-25 # 212.61 / **253.01 €**



Alu-Wandleisten

Perfekt als Galerieleiste: verschiedene Oberflächen und reichhaltiges Zubehör bieten Ihnen immer die richtige Lösung. 3 Rollklemmen mit integriertem Galeriehaken sind je lfd. Meter im Lieferumfang enthalten. Inklusive Montagematerial.

1 Weiße Melaminharzoberfläche

Aluwandleiste mit einfacher weißer Melaminharzoberfläche zum Aufhängen von Bildern mittels Rollklemmen mit integriertem Galeriehaken.

Preisangabe je lfdm

AK 1 24.31 / **28.93 €**

2 Grüne Stahloberfläche

Aluwandleiste mit grüner Stahloberfläche zum zusätzlichen Anheften von Infos per Kraftmagnet. Mit Kreide beschreibbar.

Preisangabe je lfdm

AK 3 29.12 / **34.65 €**

3 Naturfarbene Korkoberfläche

Aluwandleiste mit naturfarbener Korkoberfläche zum zusätzlichen Anbringen von Notizen per Steckmarkierungsnadeln, sonst wie AK1, Korkbereich 45 mm hoch.

Preisangabe je lfdm

AK 2 30.32 / **36.08 €**

4 Kork-/Stahloberfläche

Die kombinierte Oberfläche dieser Aluwandleiste bietet die Vorteile von AK2 und AK4 in einer Leiste. 3 Rollklemmen je lfd. Meter

Preisangabe je lfdm

AK 5 35.04 / **41.70 €**

5 Weiße Stahloberfläche

Mit weißer Stahloberfläche zum zusätzlichen Anbringen von Infos per Kraftmagnet. Zudem beschreibbar mit trocken abwischbaren Markern. Beschriftungsfläche: 45 mm hoch.

Preisangabe je lfdm

AK 4 29.12 / **34.65 €**

Zubehör: Rollklemme

mit integriertem Galeriehaken für AK 1-4

AK 4.62 / **5.50 €**

für AK 5, ohne Abbildung

AK DUO 4.62 / **5.50 €**



Papierrollenhalter mit Maltafel

Perfekt für die Nutzung einer Tapeten- oder Papierrolle für alle kreativen Köpfe.

Maße B/H: 80 x 120 cm

PM 284.03 / **338.00 €**

Wandmontage
30.00 / 35.70*€



Farbpalettentisch

Lagerregal mit Rollkasten

Stollenlagerregal mit hoher Sockelnische und Rollkasten. Das Regal hat 3 feste und 1 verstellbaren Boden und bietet hohe Fächer für Kreativmaterial
Maße B/H/T: 82 x 180 x 40 cm

8218 601 40 517.65 / **616.00 €**

Maße B/H/T: 82 x 180 x 60 cm

8218 601 60 542.02 / **645.00 €**

Farbmixtisch

Der praktisch konzipierte, höhenverstellbare Maltisch aus Multiplex bietet Platz für 18 Farben und Malbecher für das Wasser, mit Ablageflächen für je drei Pinsel. Farben können in festgelegter Reihenfolge zur Verfügung stehen und ermöglichen ein aktives Malen in der Gruppe.
Maße B/H/T: 110 x 46-64 x 40 cm

FPT 110 # 403.36 / **480.00 €**

Farbmixaufsatz

Aufsatz ohne Gestell mit 18 Lochbohrungen. Zum Aufstellen auf Ihren Tisch. Schnell hervor geholt und platzsparend wieder verstaut.
Maße B/H/T: 110 x 12 x 40 cm

FPTA 110 # 206.72 / **246.00 €**



Malglas

Set mit 6 Gläsern
Maße H/DM: 10 x 7,8 cm

55873 GLAS # 16.81 / **20.00 €**

Pinsel Regenbogen

Set mit 27 Pinseln
9x Synthetikhaar-Rundpinsel Größe 6
9x Synthetikhaar-Rundpinsel Größe 12
9x Borsten-Flachpinsel Größe 12
Farben wie Abbildung

PS999 # 53.78 / **64.00 €**



Staffelei

Die Grundplatten sind getrennt in der Höhe einstellbar und haben eine Fläche von ca. 115 x 56 cm. Somit können Sie bis zu vier A3 Blätter mit Foldback-Klammern befestigen. Ablage für Utensilien und vier Aussparungen für Malbecher.
Maße B/H: 115 x 106 cm

STAF1 184.03 / **219.00 €**

für 2 Künstler mit 2 Aussparungen für Malbecher
Maße B/H: 60 x 106 cm

STAF2 114.29 / **136.01 €**

Experimentierturm

Mehrere Kinder können an dem ausziehbaren Tisch arbeiten oder forschen und ihn dann wieder verschwinden lassen. In den Schränken auf der Vorder- und Rückseite sowie in dem Regal und ErgoTray Boxen ist genügend Stauraum für interessante Materialien.

Mit dem verspiegelten Regal oder der Whiteboardfläche gibt es verschiedene Möglichkeiten, etwas Neues zu entdecken. Die Aufkantungen aus Plexiglas an den Regalböden sorgen dafür, dass Alles an seinem Platz bleibt. Fahrbar dank 5 Rollen, 2 davon sind feststellbar. Mit einer Arbeitshöhe von 67 cm ist der Experimentierturm super für das Arbeiten im Stehen geeignet.

Maße B/H/T: 120 x 160 x 70 cm

EXT 1 1998.32 / **2378.00 €**

Jugend forscht – Kinder entdecken!



Rückseite mit Schrank
und Regal



mit dreiseitigem
Spiegel



mit ausziehbarem
Tisch



Experimentieren

Sechseckwagen

Mit 2 hohen ErgoTray Boxen. Der Oberboden ist mit kratzfestem Linoleum belegt – perfekt, um darauf zu werkeln und Neues zu entdecken. Man kann mehrere Waben zu interessanten Formen zusammenstellen.

Maße B/H/T: 69 x 64 x 60 cm

EX6 E2 567.23 / **675.00 €**



Sechseckwagen im 3er Set

als Strecke oder Insel kombinierbar

EX6 E2SET 1615.97 / **1923.00 €**

Experimentierwagen Bogen

Oberboden mit Linoleum belegt. Inklusive herausnehmbarer Kunststoffschale (Maße Schale T/DM: 15/40 cm). Im unteren Bereich Ablageboden. Gestell aus Rundrohr 60 mm. Inklusive Rollen mit Feststellbremsen.

Maße B/H/T: 100 x 64 x 48 cm

EXW 1 541.18 / **644.00 €**



Abbildung zeigt 2x EXW 11

Kugeldisplay aus klarem Kunststoff

inkl. Halterung (Schraubklemme). Nutzen Sie es gefüllt mit Wasser, um z. B. Farbveränderungen zu beobachten oder als Sortier- und Zählhilfe gefüllt mit Kastanien – der Einsatzbereich ist sehr vielseitig.

Durchmesser 20 cm

EX6 E1 D # 86.55 / **102.99 €**



Mit farbigem Linoleum!

Farbwahl nötig!

Tabellen 1, 9, 12 auf Seite 18

MUSIK



Voller Musik!

Musikinstrumente sind wertvoll und meist auch empfindlich. Es empfiehlt sich, die Instrumente stets sauber, ordentlich und sicher unterzubringen. Alle unsere Schränke werden deshalb mit einem Stangenriegelzylinderschloss mit 3-Punkt-Verriegelung ausgestattet.

An allen Türen unserer Musikschränke befinden sich Haltestangen mit verschiedenen, verstellbaren Kleinteilehaltern. Da finden Schlägel oder Kleininstrumente ihren Platz und sind so sortiert untergebracht.



Farbwahl
nötig!
Tabellen 1
ab Seite 370

Musikschrank MU1

Dieser platzsparende Schrank passt in jede Lücke und bietet trotzdem Platz für größere Instrumente. Der Schrank hat 3 Einlegeböden. An den 270° öffnenden Türen befinden sich jeweils praktische Halterungen für Kleinteile.

Maße B/H/T: 104,5 x 190 x 60 cm

M10565TMU1 722.69 / **860.00 €**

Musikschrank MU6

In diesem funktionalen Musikschrank haben in 3 flachen und 3 hohen ErgoTray Boxen viele Kleininstrumente und Liederbücher ihren Platz. Der Schrank hat 1 verstellbare Einlegeböden und 2 feste Böden. Unten ist ausreichend Platz für Trommeln und größere Instrumente. An den 270° öffnenden Türen befinden sich jeweils praktische Halterungen für Kleinteile.

Maße B/H/T: 104,5 x 190 x 60 cm

M10565TMU6 833.61 / **992.00 €**



NEU



NEU

Musikschrank MU2

Der Schrank hat 2 Einlegeböden und 1 festen Boden. An den 270° öffnenden Türen befinden sich jeweils praktische Halterungen für Kleinteile. Der Schrank ist abschließbar, so ist der Inhalt immer vor unbefugtem Zugriff geschützt. Zusätzlich finden Sie unten 2 hohe und 2 flache ErgoTray Boxen zur Aufbewahrung von kleinen Instrumenten.

Maße B/H/T: 104,5 x 190 x 60 cm

M10565TMU2 810.92 / **964.99 €**



Musikschrank MU3

Mit Gerätehalterungen an den Türen und 3 Einlegeböden. Im unteren Bereich sind 6 hohe ErgoTray Boxen für Kleinteile integriert.

Maße B/H/T: 104,5 x 190 x 60 cm

M10565TMU3 854.62 / **1017.00 €**



Musikschrank MU4

In diesem funktionalen Musikschrank haben in 9 flachen ErgoTray Boxen viele Kleininstrumente und Liederbücher ihren Platz. Der Schrank hat 2 verstellbare Einlegeböden und 2 feste Böden. An den 270° öffnenden Türen befinden sich jeweils praktische Halterungen für Kleinteile.

Maße B/H/T: 104,5 x 190 x 60 cm

M10565TMU4 854.62 / **1017.00 €**



Musikschrank MU5

Der Schrank hat 1 langen und 2 schmale Einlegeböden. An den 270° öffnenden Türen befinden sich jeweils praktische Halterungen für Kleinteile. Der Schrank ist abschließbar, so ist der Inhalt immer vor unbefugtem Zugriff geschützt. Unten befinden sich 4 hohe und 4 flache ErgoTray Boxen.

Maße B/H/T: 104,5 x 190 x 60 cm

M10565TMU5 872.27 / **1038.00 €**

Musikschränke

Musikwagen

- oben Ablage mit Aufkantung für Instrumente,
- unten links 3 hohe ErgoTray Boxen, rechts 3 Fächer.
- Inklusive Musikinstrumentenansatzelement.
- Maße B/H/T: 105/122 x 94,3 x 50 cm

MW2-M 640.34 / **762.00 €**



Musikregal

Musikregal mit 2 festen Böden, insgesamt 3 Abstellflächen. Obere Fläche für Schlägel, Rasseln etc. Mittlere Fläche mit vorderer Aufkantung, 3 Zapfen für Schellen und Triangeln.

Maße B/H/T: 100 x 61 x 31 cm

MRW 279.16 / **332.20 €**

Unterschrank für Musikregal

Perfektes Duo: Dieser Unterschrank ergänzt das obige Musikregal perfekt. Ein verstellbarer Einlegeboden bietet ausreichend Platz für weitere Musikinstrumente oder Notenbücher.

Maße B/H/T: 100 x 31 x 31 cm

USMRW 138.66 / **165.01 €**

Musikregal

Viel Raum für viele Instrumente! Hier finden Liederbücher, Gitarren und Klanghölzer ihren Platz. Im oberen Bereich können größere Instrumente oder Bücher, in der durch eine Trennwand geteilte Ablage gelagert werden. Durch die kleine Aufkantung kann nichts herunterrutschen. Unten sind für Kleininstrumente, in dem parktischen Musikregal, 6 hohe Ergo-Tray Boxen integriert.

Musikregal einzeln

Maße B/H/T: 105 x 120 x 40 cm

0512 MR 486.56 / **579.01 €**

Musikregal im Set mit Korpusturm

Maße B/H/T: 145 x 120 x 40 cm

0512 MR SET1 752.10 / **895.00 €**

Musikregal im Set mit Korpusturm und Schrank mit Tür rechts

Maße B/H/T: 197 x 120 x 40 cm

0512 MR SET2 1140.34 / **1357.00 €**



Artikelnr. 0512 MR SET1



Artikelnr. 0512 MR SET2

Abbildungen zeigen Dekor weiß mit Kante Buche hell

Musikinstrumente fragen Sie bitte bei Ihrem Fachhändler an

SPORT



Fix fertig!

Komplett-Garderoben

mit SHL-Leiste, Sitzleisten aus natur lackiertem Holz und Schuhrost.

Sitzhöhe: 45 cm, Sitztiefe: je 35 cm, Gesamttiefe: 38 / 73 cm, Gesamthöhe: 155 cm



Einseitig

Breite: 100 cm, mit 6 Haken

UBK 100 H 330.25 / **393.00 €**

Breite: 150cm, mit 9 Haken

UBK 150 H 459.66 / **547.00 €**

Breite: 200 cm, mit 12 Haken

UBK 200 H 612.61 / **729.01 €**



Doppelseitig

Breite: 100 cm, mit 12 Haken

UBK 100 HD 647.06 / **770.00 €**

Breite: 150cm, mit 18 Haken

UBK 150 HD 905.88 / **1078.00 €**

Breite: 200 cm, mit 24 Haken

UBK 200 HD 1213.45 / **1444.01 €**

Sicherheitshakenleiste

40 x 20 mm Ovalrohr-Frontblende mit abgeschirmten Dreifachhaken aus 8 mm Rundstahl. Sehr stabile, fest verschweißte Stahlkonstruktion, pulverbeschichtet.

Haken nach hinten, Breite: 50 cm, 3 Haken

SHL 50 99.16 / **118.00 €**

Haken nach hinten, Breite: 100 cm, 6 Haken

SHL 100 105.04 / **125.00 €**

Haken nach hinten, Breite: 150 cm, 9 Haken

SHL 150 129.41 / **154.00 €**

Haken nach hinten, Breite 200 cm, 12 Haken

SHL 200 200.84 / **239.00 €**



Sitzbank

mit Sitzleisten aus natur lackiertem Holz. Montiert auf einer Stahlzarge, inkl. Schuhrost. Sitzhöhe: 45 cm, Sitztiefe: 35 cm

Breite: 100 cm

USB 100 H 203.36 / **242.00 €**

Breite: 150 cm

USB 150 H 294.96 / **351.00 €**

Breite: 200 cm

USB 200 H 388.24 / **462.01 €**



Sitzbank - wandmontiert

Sitzhöhe: 45 cm, Sitztiefe: 35 cm. Montage nur an massive Wände. Lieferung ohne Sicherheitshakenleiste (bitte separat bestellen).

Breite: 100 cm

USB 100 HW 173.95 / **207.00 €**

Breite: 150 cm

USB 150 HW 258.82 / **308.00 €**

Breite: 200 cm

USB 200 HW 345.38 / **411.00 €**

Montagen

MON30 Montage an massiven Wänden 30,00 / **35,70* €**

MON 50 Abstandshalter Sockelleiste 15 mm 16,00 / **19,04* €**

MON VER Verbindungsset für 2 Bänke 10,00 / **11,90* €**



Frontdekore
auf Wunsch!
49,16 / 58,50 €



Farbwahl
nötig!
Tabelle 1
ab Seite 370



Spindschränke mit 2 Einheiten

Die Schließfachschränke sind aus 19 mm melaminharzbeschichteter E1 Spanplatte gefertigt. In jedem Spindfach befindet sich ein fester Hutboden und darunter 1 Dreifachhaken.

Spindschrank 2-reihig

mit 4 verschiedenschließenden Türen
Maße B/H/T: 66 x 190 x 50 cm,

661924 814.29 / 969.01 €

Spindschrank 3-reihig

mit 6 verschiedenschließenden Türen
Maße B/H/T: 98 x 190 x 50 cm,

981926 1035.29 / 1232.00 €



Spindschränke mit durchgehender Einheit

Die Schließfachschränke sind aus 19 mm melaminharzbeschichteter E1 Spanplatte gefertigt. Je Spindfach ist oben ein fester Hutboden, darunter 1 Dreifachhaken und im unteren Teil des Fachs ein Schuhboden untergebracht.

Spindschrank 2-reihig

mit 2 verschiedenschließenden Türen
Maße B/H/T: 66 x 190 x 50 cm,

661912 654.62 / 779.00 €

Spindschrank 3-reihig

mit 3 verschiedenschließenden Türen
Maße B/H/T: 98 x 190 x 50 cm,

981913 795.80 / 947.00 €

Alles gut untergebracht...



Sportschränke

Unsere Sportschränke erhalten Sie wahlweise mit oder ohne Haltestangen mit verschiedenen, verstellbaren Kleinteilehaltern.

Alle unsere Schränke werden durch ein Stangenriegelzylinderschloss per 3-Punkt-Verriegelung sicher abgeschlossen.

Besonders praktisch: die Ballkörbe verstauben nicht, nehmen keinen Schmutz von Bällen auf und haben vorne eine Aufkantung, welche die Bälle am Herausrollen hindert.

Sportregal

Oben 1 Einlegeboden, unten Halterung für Reifen und Seile sowie Rahmen für Stäbe und Bälle.

Die Lieferung erfolgt ohne Füllung.

Maße B/H/T: 102 x 180 x 40 cm

SPR 1 612.61 / **729.01 €**

Mit Facheinteilung und Aufkantung!



Gerätewagen

Zur Aufbewahrung von Gymnastikartikeln mit Transportrollen.

3 Böden mit Aufkantung B/H/T 85 x 7,5 x 50 cm

Die Lieferung erfolgt unmontiert.

Maße B/H/T: 85 x 85 x 50 cm

17 00 20 # 490.76 / **584.00 €**



Das neue Schranksystem EVO 180



Sportschrank mit Ballkörben

Der Schrank hat oben 1 Einlegeboden und an den Türen ist er mit oder ohne Kleingerätehaltern erhältlich. Unter dem Fach hat der Schrank 5 Drahtgitterkörbe für Bälle oder andere Sportgeräte. Die Türen sind 270° zu öffnen und mit Stangenriegelzylinderschloss ausgestattet.

Maße B/H/T: 70 x 190 x 60 cm

Tür rechts

ohne Kleingerätehalter an den Türen

S7165TSP1RE 669.75 / **797.00 €**

Tür links

ohne Kleingerätehalter an den Türen

S7165TSP1LI 669.75 / **797.00 €**

Maße B/H/T: 70 x 190 x 60 cm

Tür rechts

mit Kleingerätehalter an den Türen

S7165TSPG1RE 757.14 / **901.00 €**

Tür links

mit Kleingerätehalter an den Türen

S7165TSPG1LI 757.14 / **901.00 €**



Sportschrank mit Boxen

Der Schrank hat oben je Seite 1 breiten und unten 1 kleinen Einlegeboden. Die Türen sind 270° zu öffnen und mit Stangenriegelzylinderschloss ausgestattet. Sie können auf Wunsch mit Kleingerätehaltern ausgestattet werden. Der Schrank hat vier Drahtkörbe und 6 hohe ErgoTray Boxen für Bälle und kleine Gymnastikartikel.

Maße B/H/T: 140,5 x 190 x 60 cm

ohne Kleingerätehalter an den Türen

mit Kleingerätehalter an den Türen

S14165TSP4

881.51 /

1049.00 €

S14165TSPG4

1054.62 /

1255.00 €



Das neue Schranksystem EVO 180

Sportschrank mit 8 Ballkörben

Mit 8 Ballkörben aus Drahtgeflecht, aufgekantet. Der Schrank hat oben 2 Böden und an den Türen ist er mit oder ohne Kleingerätehaltern lieferbar. Die Türen sind 270° zu öffnen und mit Stangenriegelzylinderschloss ausgestattet.

Lieferung erfolgt ohne Füllung.

ohne Kleingerätehalter an den Türen
Maße B/H/T: 140,5 x 190 x 60 cm

S14165TSP7 1278.15 / **1521.00 €**

mit Kleingerätehalter an den Türen
Maße B/H/T: 140,5 x 190 x 60 cm

S14165TSPG7 1446.22 / **1721.00 €**



Sportschrank mit 6 Ballkörben

Mit 6 Ballkörben aus Drahtgeflecht, aufgekantet. Der Schrank hat oben 4 Böden und an den Türen ist er mit oder ohne Kleingerätehalter lieferbar. Die Türen sind 270° zu öffnen und mit Stangenriegelzylinderschloss ausgestattet. Lieferung erfolgt ohne Füllung.

ohne Kleingerätehalter an den Türen
Maße B/H/T: 140,5 x 190 x 60 cm

S14165TSP6 1048.74 / **1248.00 €**

mit Kleingerätehalter an den Türen
Maße B/H/T: 140,5 x 190 x 60 cm

S14165TSPG6 1216.81 / **1448.00 €**



Kletterbrücke

Die Kletterbrücke besteht aus verschiedenen Elementen. Kletternetzbahn, Hühnerleiter, Sprossenbahn, Turnleiter. Die Maße im aufgestellten Zustand betragen 2 m x 2 m x 45 cm. Material: Multiplex, Sprossen aus Hartholz.

16 00 66 # 1255.46 / **1494.00 €**



Turnbänke

Die Sitzflächen der Turnbänke bestehen aus Nadelholz, die Füße aus Hartholz.

An der Plattenunterseite befindet sich eine Leiste. Diese ermöglicht das Einhängen in Sprossenwände und Sprungkästen. An den Turnbankfüßen befinden sich rutschhemmende Gummischoner.

Die Bänke sind 27,5 cm breit und 35 cm hoch.

200 cm lang

10 00 01 # 488.24 / **581.01 €**

300 cm lang

10 00 03 # 614.29 / **731.01 €**



Trapezböckchen Set

Das Set besteht aus Unterteil und abnehmbarem Oberteil. Die Seiten sind aus Multiplex und die Sprossen aus Hartholz gefertigt. Die Oberfläche ist mit einem rutschfesten Belag versehen. Das Unterteil ist 70 cm lang, 72 cm breit und 60 cm hoch, das Oberteil ist 63 cm lang, 38 cm breit und 9 cm hoch. Zusätzlich ist eine 207 cm lange und 45 cm breite Leiter im Set enthalten, die in die Sprossen eingehängt werden kann. Damit ist ein vielseitiger Einsatz dieser Turngeräte möglich.

2 Trapezböckchen mit Einhängeleiter

16 00 3031 # 1342.86 / **1598.00 €**



HOTR Maße der Einzelhocker, B/H/T:

- 1 Hocker 70 x 55 x 70 cm
- 2 Hocker 45 x 48 x 62 cm
- 2 Hocker 45 x 41 x 54 cm
- 2 Hocker 45 x 34 x 46 cm
- 2 Hocker 45 x 27 x 38 cm
- 2 Hocker 45 x 20 x 30 cm



Hockertreppe

- Die einzelnen Hocker werden mit einer 18 mm starken Sperrholzsiebfilmpolplatte inkl. rutschhemmender Oberfläche gefertigt. Diese werden auf ein sehr stabiles Metallzargengestell aus Vierkantrohr 30 x 30 bzw. 40 x 30 mm montiert. Die Füße sind bei allen Hockern mit höhenstellbaren Stellfüßen ausgestattet. Die Gestelle sind pulverbeschichtet. Inkl. Transportwagen: Sperrholzsiebfilmpolplatte mit rutschhemmender Oberfläche inkl. 4 Leichtlaufrollen, davon 2 mit Feststeller.

mit 11 Hockern, wie Abbildung

HOTR 1481.51 / **1763.00 €**

mit 6 Hockern

HOTR 6 806.72 / **960.00 €**

Kletterwände

Hoch hinaus!

Climbi Kletterwandkombination "Zugspitze"

CL-ZUG 2323.53 / **2765.00 €**

Montage

MON 375.00 / **446.25 €***

Climbi-Kletterwand „ZUGSPITZE“

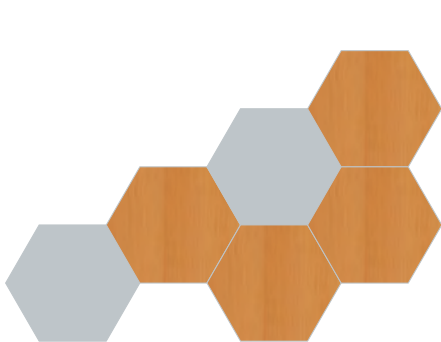
An dieser großzügig bemessenen Kletterwand haben gleich mehrere kleine Kletterer die Möglichkeit, sich so richtig auszutoben. Und der besondere Clou: Durch unser spezielles Wabensystem können Sie diese Wand passgenau in eine Ecke einfügen und durch unsere optional erhältlichen Einzelelemente in alle Richtungen beliebig erweitern.

Bestehend aus: 9 Waben, 4 halben Waben und 2 Dreiecken, **Ohne** Klettergriffe.
Wandflächenbedarf: B/H: 3,80 x 2,06 m

Bitte denken Sie an entsprechende Fallschuttmatten!



Endlos erweiterbar!




Kletterwand „KALMIT“

Set: 6 Waben, ohne Klettergriffe
Wandflächenbedarf B/H: 3,09 x 2,05 m

CL-KAL 1119.33 / **1332.00 €**

Montage

MON 150.00 / **178.50 €***



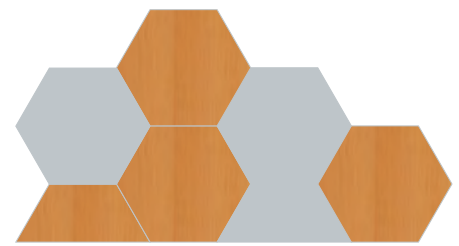
Kletterwand „FELDBERG“

Set: 10 Waben, ohne Klettergriffe
Wandflächenbedarf B/H: 3,28 x 2,38 m

CL-FEL 1875.63 / **2232.00 €**

Montage

MON 250.00 / **29,50 €***



Kletterwand „ERBESKOPF“

Set: 5 Waben, 2 halbe Waben, ohne Klettergriffe
Wandflächenbedarf B/H: 3,28 x 2,38 m

CL-ERB 1198.32 / **1426.00 €**

Montage

MON 175.00 / **208.25 €***



Turnmatten

Turnmatte B/H/T: 200 x 6 x 100 cm,
blau mit Lederecken

40 04 12 # 443.70 / **528.00 €**

Turnmatte B/H/T: 200 x 6 x 100 cm,
blau mit Lederecken und Trageschlaufen

40 04 14 # 471.43 / **561.00 €**

Turnmatte B/H/T: 200 x 6 x 100 cm,
blau mit Klettverband

40 04 18 # 364.71 / **434.00 €**



Climbi Set 10, 10 Klettergriffe
verschiedene Formen in verschiedenen Farben

CL-GR10 81.51 / **97.00 €**

Climbi Set 20, 20 Klettergriffe
verschiedene Formen in verschiedenen Farben

CL-GR20 163.87 / **195.01 €**

Climbi Set 30, 30 Klettergriffe
verschiedene Formen in verschiedenen Farben

CL-GR30 245.38 / **292.00 €**

Kletterwand „NEBELHORN“

- aus 2 Rechteckwandplatten mit je 24 Befestigungspunkten für Klettergriffe.
- Klettergriffe und Matten separat bestellen!
- Wandflächenbedarf: B/H: 1,90 x 2,00 m

CL-NEB 733.61 / **873.00 €**


Montage

MON 108.00 / **128.52 €***

Kletterwand Rechteck einzeln

mit 24 Befestigungspunkten für Klettergriffe
Maße B/H: 0,95 x 2,00 m

CL-RE95 375.63 / **447.00 €**



Kletterwand „ALPSPITZE“

- aus 3 Rechteckwandplatten mit je 24 Befestigungspunkten für Klettergriffe
- und 2 halben Waben mit je 3 Befestigungspunkten.
- Klettergriffe und Matten separat bestellen!
- Wandflächenbedarf: B/H: 2,85 x 2,41 m

CL-ALP 1353.78 / **1611.00 €**

Montage

MON 180.00 / **214.20 €***

Einzelemente

18 mm Birke Multiplexplatten, lackiert und mehrfach geschliffen – dadurch keine Splittergefahr. Klettergriffe bitte separat bestellen!



Climbi „DREIECK“

Kantenlänge 47,5 cm, Höhe ca. 24 cm,
1 Befestigungspunkt für Klettergriff.
Bohrungen zur Wandmontage vorhanden,
das Montagematerial ist im Preis enthalten.

CL-DR 83.19 / **99.00 €**



Climbi „HALBE WABE“

Kantenlänge 47,5 cm, Höhe 41 cm,
3 Befestigungspunkte für Klettergriffe.
Bohrungen zur Wandmontage vorhanden,
das Montagematerial ist im Preis enthalten.

CL-HW 119.33 / **142.00 €**



Climbi „WABE“

Kantenlänge 47,5 cm, Höhe 82 cm,
9 Befestigungspunkte für Klettergriffe.
Bohrungen zur Wandmontage vorhanden,
das Montagematerial ist im Preis enthalten.

CL-GW 169.75 / **202.00 €**

Schaumstoff

Kunstlederelemente Set 1

Bestehend aus den Elementen: Wellentreppe, hohes Podest und Treppe

Maße B/H/T: 240 x 30 x 60 cm

Sie sparen 5 % gegenüber dem Einzelbezug!

KLE-SET1V2 # 126.05 / 150.00 €



3 Elemente
im günstigen
Set!

Kunstlederelemente Set 2

Bestehend aus den Elementen: Rampe, Berg, Tal, hohes Podest und Treppe

Maße B/H/T: 210 x 30/45 x 210 cm

Sie sparen 5 % gegenüber dem Einzelbezug!

KLE-SET2V2 # 138.66 / 165.01 €



Farbwahl
nötig!
Tabelle 14
ab Seite 370

2-farbige
Gestaltung
zum gleichen
Preis!



5 Elemente
im günstigen
Set!


Kunstlederelemente Set 3

Bestehend aus den Elementen: Rampe, Buckeltreppe eckig, Buckeltreppe rund, Wellentreppe und hohes Podest

Maße B/H/T: 240 x 30 x 240 cm

Sie sparen 5 % gegenüber dem Einzelbezug!


KLE-SET3V2 # 144.54 / 172.00 €



5 Elemente
im günstigen
Set!

2er Sofa Midi

Schaumstoff-Balanciergeräte



Treppe

3 Stufen, 10, 20 und 30 cm Höhe.
Maße B/H/T: 90 x 30 x 60 cm


KLE-TREV2 # 133.61 / **159.00 €**



Berg

Maße B/H/T: 60 x 30/45 x 60 cm

KLE-BERGV2 # 169.16 / **201.30 €**



Tal

Maße B/H/T: 60 x 15/30 x 60 cm

KLE-TALV2 # 163.03 / **194.01 €**



flaches Podest

Maße B/H/T: 60 x 15 x 60 cm


KLE-FPOV2 # 162.18 / **192.99 €**



hohes Podest

Maße B/H/T: 60 x 30 x 60 cm

KLE-HPOV2 # 162.18 / **192.99 €**




Jeden Tag
einen neue
Landschaft
bauen!

Tor

Maße B/H/T: 60 x 30 x 60 cm

KLE-TORV2 # 689.08 / **820.01 €**



Buckettreppe eckig

Maße B/H/T: 90 x 30 x 60 cm


KLE-BTEV2 # 177.47 / **211.19 €**



Buckettreppe rund

Maße B/H/T: 90 x 30 x 60 cm


KLE-BTRV2 # 167.23 / **199.00 €**



Wellentreppe

Maße B/H/T: 90 x 30 x 60 cm

KLE-WTRV2 # 183.19 / **218.00 €**



Rampe

Maße B/H/T: 90 x 30 x 60 cm

KLE-RAMV2 # 106.72 / **127.00 €**



Tunnel

Maße B/H/T: 60 x 60 x 60 cm

KLE-TUNV2 # 136.97 / **162.99 €**



Bausatz Set 1 (Farben wie Abbildung)

mit weichem Kern und abwischbarer Kunstlederhülle.

Bestehend aus: Brücke B/H/T 90 x 30 x 30 cm, Halbzylinder 30 cm hoch,
2 Dächer B/H/T 30 x 30 x 30 cm, Quader B/H/T 60x30x30 cm

KSE-BS1 # 240.34 / **286.00 €**



Bausatz Set 2 (Farben wie Abbildung)

mit weichem Kern und abwischbarer Kunstlederhülle.

Bestehend aus: 1 Quader B/H/T 60 x 30 x 30 cm, 2 Quader
B/H/T 60 x 30 x 15 cm, 2 Halbzylinder B/H/T 60 x 30 x 15 cm

KSE-BS2 # 240.34 / **286.00 €**

Tanzspiegel

Schau an!

Ob Sie sich für unseren Lauf-Lern-Spiegel oder die Spiegelwand entscheiden – beide Systeme unterstützen die Kinder spielerisch dabei, ihre Bewegungen durch Selbstbeobachtung zu kontrollieren und zu verbessern.

Lauflernspiegel

Rahmen aus massiver Buche, Spiegelement 4 mm stark und mit Sicherheitsfolie hinterlegt.

Maße B/H: 160 x 80 cm

SPILL 380.67 / **453.00 €**

Maße B/H: 120 x 120 cm

SPILL 120 396.64 / **472.00 €**

Aluminiumhaltestange für 160 cm Spill

SPILL ST 85.71 / **101.99 €**

Greif-, Tast- und Spielelemente, auf der Stange aufsteck- und verschiebbar.

Set mit 5 verschiedenen Holzapplikationen

SPILL AS 85.71 / **101.99 €**

Wand-
montage
30.00 / 35.70*€



Spiegelwand

Spiegelfläche aus 4 mm-Glas, hinterlegt mit splitterbindender Sicherheitsfolie auf 16 mm starker Trägerplatte. Alle Glaskanten geschliffen. Abschlussleisten oben und unten aus massivem 40 x 40 mm Buche-Profilholz. Horizontal endlos erweiterbar.

Maße je Element B/H: 90 x 140 cm

SPWE 914 396.64 / **472.00 €**

Wand-
montage
30.00 / 35.70*€

Endlos
erweiterbar!



LESERÄUME



Lesezeit!

Lesen fördert die kognitive und sprachliche Entwicklung der Kinder!

Dank unserer mobilen Bücherwagen sind Ihre Leseschätze immer dort, wo sie genutzt werden - geschützt und griffbereit.



Wendebibliothek

Diese mobile, beidseitig nutzbare Wendebibliothek auf Rollen bietet Platz für jede Menge Bücher. Die schrägen Ablagen auf der einen Seite bieten eine gute Übersicht und sogar großformatigen Bilderbüchern Platz. Die Regale auf der Rückseite sind Ablage für Bücher, Spiele, CDs und vieles mehr.

Maße B/H/T: 102 x 94 x 50 cm

KWB1-D 741.18 / **882.00 €**



Mobile Klappbibliothek

Diese mobile und flexible Aufbewahrungslösung ist so genial wie einfach. Das Doppelregal ist fahrbar und kann je nach Bedarf aufgeklappt oder zusammengeklappt aufgestellt werden. Ist die Lesestunde beendet, kann man die Bibliothek einfach und schnell wegschieben.

Kleine Bibliothek: je Seite 1 verstellbarer Einlegeboden
Maße B/H/T: 80 x 93 x 64 cm

WK 23 574.96 / **684.20 €**

Mittlere Bibliothek: je Seite 2 verstellbare Einlegeböden
Maße B/H/T: 80 x 128 x 64 cm

WK 24 699.74 / **832.69 €**

Große Bibliothek: je Seite 3 verstellbare Einlegeböden
Maße B/H/T: 80 x 168 x 64 cm

WK 24XL 791.26 / **941.60 €**



Rückansicht der Wendebibliothek

Bücherwagen

Leseratte "Mini"

Durch die niedrige Höhe können die Kleinen ganz einfach an die Bücher kommen und selbstständig entscheiden, welches Buch sie anschauen möchten.

Maße B/H/T: 76 x 60,5 x 55 cm, mit 4 Fächern

BW2-00 # 319.84 / **380.61 €**

Maße B/H/T: 110 x 60,5 x 55 cm, mit 6 Fächern

BW3-00 # 386.39 / **459.80 €**

Farbige
Seitenwangen
auf Wunsch
49,16 / **58,50 €**
je Wagen

Leseratte "Midi"

Diese Wagen haben die perfekte Höhe für Vorschulkinder. In den praktischen Schüben lassen sich zudem viele nützliche Sachen verstauen.

Maße B/H/T: 76 x 86 x 55 cm, 4 Fächer und 4 ErgoTrays "C1"

BW2-22CS # 416.81 / **496.00 €**

Maße B/H/T: 110 x 86 x 55 cm, 6 Fächer und 6 ErgoTrays "C1"

BW3-22CS # 459.66 / **547.00 €**

Maße B/H/T: 76 x 86 x 55 cm, 4 Fächer und 2 ErgoTrays "C2"

BW2-21CS # 391.60 / **466.00 €**

Maße B/H/T: 110 x 86 x 55 cm, 6 Fächer und 3 ErgoTrays "C2"

BW3-21CS # 417.65 / **497.00 €**

Bücherbank

Eine praktische Sitzgelegenheit zum Lesen und Entspannen. Mit 6 Fächern unten und 3 Fächern oben ist diese Bücherbank ein echter Blickfang und kann in jeden Raum geschoben werden.

Maße B/H/T: 104 x 63 x 73 cm, Sitzhöhe 38 cm

BB 63 752.94 / **896.00 €**

Farbwahl
nötig!

Tabellen 1, 9
ab Seite 370

Rückseite mit
drei offenen Fächern



Bücherwagen/Lernecke

Spielkiste

oben mit 6 Fächern für Bücher oder Baumaterialien.
Inklusive 2 Rollkästen mit Deckel und Polsterauflage.
Maße B/H/T: 106 x 60 x 40 cm

0606 716 00 632.77 / **753.00 €**



Bücher- und Servierwagen

aus Massivholz, oben und unten mit Aufkantung.
Mittig ein fester Boden.
Maße B/H/T: 66 x 87 x 39,5 cm

115 951 00 291.60 / **347.00 €**



Materialkiste

mit 4 Fächern, fahrbar
Maße B/H/T: 60 x 32 x 60 cm
Fachinnenmaß B/T: ca. 27 x 27 cm

0606 717 00 126.05 / **150.00 €**

ERGOSTAT Drehstuhl

Sitzschale aus doppelwandig geblasenem Kunststoff. Chromgestell mit verdecktem Gaslift. Fahrbar mit 5 Rollen. Sitzschale ist in 9 Farben lieferbar. Bitte geben Sie die gewünschte Schalenfarbe bei Ihrer Bestellung mit an.

Mit Rollen, höhenverstellbar von 42 – 55 cm

STK-ESRC.. Preis auf Anfrage

Feststehend mit 5 Gleitern, höhenverstellbar von 40 – 53 cm

STK-ESGC.. Preis auf Anfrage

Computereckentisch

Passt in jede Ecke! Der mobile Computertisch findet überall einen Platz. Die hintere Ecke dient als Kabelauslass. Auch super als Gruppenplatz stellbar, da 4 Stück zusammen ein Quadrat ergeben.

Maße B/H/T: 70 x 64 x 70 cm

TIC-64 379.83 / **452.00 €**



Büchertürme

Flexibel einsetzbarer Turm für Ihre Bücherei. Da Bücher und Ordner sehr schwer sein können, stehen die Türme auf einem fest verschweißten Stahlgestell mit 4 Schwerlastdoppelrollen, 2 davon sind feststellbar. Maße B/H/T: 52 x 164,5 x 64 cm

Einseitig

64 cm tief, von einer Seite nutzbar, in verschiedenen Ausführungen:

Turm mit 3 Einlegeböden

BT-40H 519.50 / **618.21 €**

Turm mit 3 Doppelgarderobenhaken, bitte ergänzen: "R" oder "L" für die Seite

BT-40HG.. 545.38 / **649.00 €**

Turm mit 6 Doppelgarderobenhaken, an beiden Stirnseiten 3 Haken

BT-40H2G 567.57 / **675.41 €**

Doppelseitig

von beiden Seiten nutzbar, je Seite 31 cm Nutzfläche, in verschiedenen Ausführungen:

Turm mit 6 Einlegeböden

BT-40HD 519.50 / **618.21 €**

Turm mit 3 Doppelgarderobenhaken, bitte ergänzen: "R" oder "L" für die Seite

BT-40HDG.. 526.05 / **626.00 €**

Turm mit 6 Doppelgarderobenhaken, an beiden Stirnseiten 3 Haken

BT-40HD2G 562.01 / **668.79 €**



Bücherhängeregale

Präsentieren Sie Ihre Lieblingsbücher! Durch die Plexiglasaufrichtung sind immer alle Titel zu sehen. Die Stange hält die Bücher an der richtigen Position.

2 Ablagen, Maße B/H/T: 78 x 60 x 13 cm

WBR-2 301.68 / **359.00 €**

1 Ablage, Maße B/H/T: 78 x 33 x 13 cm

WBR-1 157.14 / **187.00 €**



Wandmontage
30,00 / 35,70*€

Leseräume sinnvoll einrichten

Schaffen Sie eine gemütliche und einladende Atmosphäre und richten Sie Ihr Bücherreich zum Geschichten vorlesen und Träumen ein.



Büchertrog mit Seitenwangen

mit 4 Fächern
Maße B/H/T: 70 x 64 x 70 cm

BM 1 64 308.40 / **367.00 €**

Büchertrog mit Seitenwangen

mit 4 Fächern
Maße B/H/T: 110 x 64 x 50 cm

BM 3 64 321.01 / **382.00 €**



Büchertrog fahrbar mit 9 Fächern

mit 4 großen Fächern oben und 5 senkrechten Fächern unten
Maße B/H/T: 110 x 64 x 50 cm

BM 4 64F 700.84 / **834.00 €**



Büchertrog mit Stahlgestell

mit 4 Fächern und 30 x 30 mm Stahlgestell in RAL 9006
Maße B/H/T: 70 x 64 x 70 cm

feststehend

BM 2 64 443.70 / **528.00 €**

fahrbar auf 4 Rollen, 2 davon feststellbar

BM 2 64F 500.84 / **596.00 €**





Präsentationswagen

Dieser Wagen ist das Highlight jeder Bibliothek. Mit insgesamt 18 Fächern bekommen Sie genügend Lese- und Lernmaterial unter.

Fachinnenmaße oben B/H/T:
27 x 17 x 27 cm

6 Präsentationsfächer mit Acrylblende
Maße je Fach B/H/T: 52 x 35 x 5 cm

4 Offene Fächer an je 2 Seiten
Maße je Fach B/H/T: 37 x 34,5 x 29 cm
Maße B/H/T: 73 x 105 x 60 cm

BW-SH103 684.04 / **814.01 €**



Bücherkiste "cuBe"

Die fahrbare Kiste hat 4 Fächer auf der Oberseite, 2 weitere Fächer für Bücher auf 2 Seiten.

Die anderen beiden Seiten sind geschlossen.

Fachinnenmaße oben B/H/T: 27 x 17 x 27 cm

Maße B/H/T: 60 x 72 x 60 cm

BTFE-LF 328.15 / **390.50 €**

"cuBe" Bücherinsel

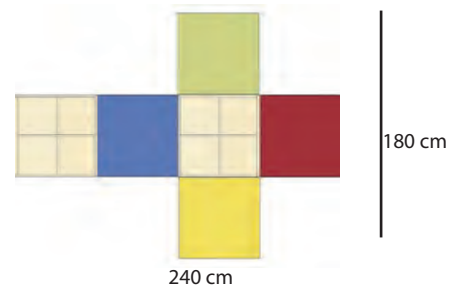


cuBe Bücherinsel „XL“ - 6 Elemente

bestehend aus:

- 1 x BTFE-MF – cuBe Bücherkiste „M“
 - 1 x BTFE-LF – cuBe Bücherkiste „L“
 - 1 x CUBEXL30-V2 – cuBe XL (H: 30 cm, Kunstleder)
 - 1 x CUBEXL35-V2 – cuBe XL (H: 35 cm, Kunstleder)
 - 1 x CUBEXL40-V2 – cuBe XL (H: 40 cm, Kunstleder)
 - 1 x CUBEXL45-V2 – cuBe XL (H: 45 cm, Kunstleder)
- Gesamtmaße B/H/T: 180 x 105 x 240 cm

CUBE-BKSETXL 929.92 / **1106.60 €**

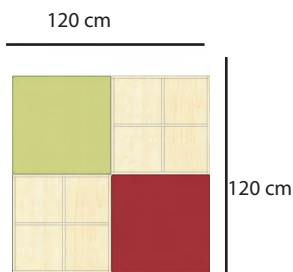


cuBe Bücherinsel „L“ - 4 Elemente

bestehend aus:

- 1 x BTFE-MF – cuBe Bücherkiste „M“
 - 1 x BTFE-LF – cuBe Bücherkiste „L“
 - 1 x CUBEXL30-V2 – cuBe XL (H: 30 cm, Kunstleder)
 - 1 x CUBEXL40-V2 – cuBe XL (H: 40 cm, Kunstleder)
- Gesamtmaße B/H/T: 120 x 105 x 120 cm

CUBE-BKSETL 679.42 / **808.51 €**



**Farbwahl
nötig!**

Tabellen 1, 14
ab Seite 370

Ruhen in der Lesecke

Der perfekte Ort...

um sich gemütlich zurückzuziehen und entspannt ein Buch zu lesen. Durch die Ausgleichsregale kann das Rückzugshaus nach belieben in jeder Stollenschrankwand integriert werden.



Leseregal Rückzugskombination

bestehend aus:

Regal B/H/T: 40x80x40 cm,

2x Ausgleichsregal B/H/T 40x80x40/60 cm,

Rückzugshaus mit Dach inklusive Matten

B/H/T: 106x120/145x60 cm,

Regal mit hoher Sockelnische inkl. Rollkasten

B/H/T: 82x80x40cm,

Viertelkreisregal B/H/T: 40x80x40 cm

Gesamtmaße B/H/T: 348 x 80/145 x 40/60 cm

FRS S48 2199.16 / **2617.00 €**

Ausgleichsregal einzeln

mit 2 Einlegeböden

Maße, B/H/T: 40 x 80 x 40/60 cm

links angestellt

4008 800 01 321.85 / **383.00 €**

rechts angestellt

4008 800 02 321.85 / **383.00 €**

Rückzugshaus

inklusive 3-teiligem Sitz- und Rückenpolster aus Kunstleder

Maße, B/H/T: 106 x 120/145 x 60 cm

0612 800 00 714.29 / **850.01 €**



NEU

Sitzen in der Lesecke

Leseinseln

die gemütliche Leselandschaft kann unterschiedlich gestaltet werden.
Die 2 Bänke inklusive Polster sind gleichzeitig Stauraum und Sitzmöglichkeit.

2x Bücherregal als Sitzbank, 2x Bücherkasten mit ErgoTraybox hoch
Maße B/H/T: 114 x 40 x 80 cm, Sitzhöhe inkl. Polster 39 cm

LEST-SET2 1041.18 / **1239.00 €**

2x Bücherregal als Sitzbank, 2x Bücherkasten mit ErgoTraybox hoch, 1x Bücherkiste Innenecke
Maße B/H/T: 154x 40 x 40/154 cm, Sitzhöhe inkl. Polster 39 cm

LEST-SET3 1207.56 / **1437.00 €**

Sitzregal einzeln

Maße B/H/T: 78 x 35 x 40 cm

LEST 7804-2 313.45 / **373.01 €**

Bücherkasten mit Box

Maße B/H/T: 36 x 40 x 40 cm

LEST 3604-1 223.53 / **266.00 €**

Bücherkasten als Innenecke

Maße B/H/T: 40 x 40 x 40 cm

LEST 4040-1 170.59 / **203.00 €**



Set: LEST-SET2



Set: LEST-SET3

Bei Ihrer Bestellung bitte die gewünschte Kantenfarbe aus den Standarddekoren angeben!

Lesestrecke

In den 5 großen Fächern unter der Sitzfläche ist genügend Platz für Bildergeschichten, Spiele und Märchenbücher. Die Sitzfläche lädt zum entspannten Lesen, Lernen und gemeinsam Träumen ein. Im mittleren Bücherregal kann man die Lesefavoriten zwischen den zwei Sitzpolstern stehend präsentieren. So findet garantiert jedes Kind das richtige Buch. Inklusive: 2 Sitzpolster, Bücherregal oben mit 2 Ablagefächern.

Maße B/H/T: 249 x 55 x 40 cm, Sitzhöhe inkl. Polster 39 cm

LEST-SET 885.71 / **1053.99 €**

Sitzregal einzeln

Maße B/H/T: 102 x 35 x 40 cm

LEST 0204-2 326.89 / **389.00 €**

Bücherregal mit Ablage

Maße B/H/T: 45 x 55 x 40 cm

LEST 4555-1 250.42 / **298.00 €**

Farbwahl nötig!

Tabellen 1, 14 ab Seite 370

Set: LEST-SET



LEST 0204-2

LEST 4555-1

LEST 0204-2

Besonders stabil und standfest!

Alle Bücherregale haben vollverschweißte Stahlprofilrohre, deren Oberfläche schlagfest pulverbeschichtet ist. Die 19 mm starken Böden liegen auf Stahlträgern. Optional können Sie auch Schrägablagen mit Acrylglasaufkantung bestellen. Für freistehende Regale bieten wir Abschlussblenden im passenden Dekor an. Lieferung erfolgt zerlegt! Aufbau und Montage der Elemente bitte separat bestellen.

Modell einseitig, wandstehend

32 cm tiefe Böden (Ordnerentiefe), Aufkantung hinten, inklusive 5 Böden je lfd. Meter, 200 cm hohe Seitenholme

Grundelement

Maße B/H/T: 101 x 200 x 32 cm

BR E 392.85 / **467.49 €**

Anbauelement

zum Erweitern der Regalwand

Maße B/H/T: 98 x 200 x 32 cm, inklusive 5 Böden

BR EA 319.84 / **380.61 €**

weitere Böden

komplett mit Stahlrahmen

BR EB 54.63 / **65.01 €**

Inneneckelement

Hier bleibt keine Ecke ungenutzt. Mit 5 Tragrahmen und 5 Eckböden, komplett, ohne Seitenstative
Maße B/H/T: 48 x 200 x 48 cm, Anstellseite 32 cm

BR E-ET 283.78 / **337.70 €**



Schrägablage mit Acrylglasaufkantung

1 Stück, für einseitiges Regal

BR E-SA 61.74 / **73.47 €**

Modell doppelseitig, freistehend

50 cm tiefe Böden mit Mittelsteg und Stahlunterbau, inklusive 5 Böden je lfd. Meter, 200 cm hohe Seitenholme

Grundelement

Maße B/H/T: 101 x 200 x 50 cm

BR D 478.82 / **569.80 €**

Anbauelement

zum Erweitern der Regalwand

Maße B/H/T: 98 x 200 x 50 cm, inklusive 5 Böden

BR DA 406.73 / **484.01 €**

weitere Böden, komplett mit Stahlrahmen

BR DB 67.76 / **80.63 €**

Abschlussblenden

1 Stück, für einseitiges Regal

BR E-AB 33.28 / **39.60 €**

1 Stück, für doppelseitiges Regal

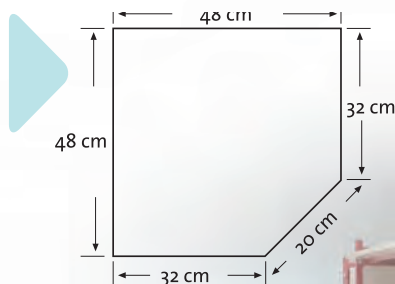
BR D-AB 45.11 / **53.68 €**

Montage

Aufbau eines Regalelements

MON30* 30.00 / **35.70* €**

Wandmontage
30,00/35,70*€



Farbwahl nötig!
Tabellen 1, 6
ab Seite 370

Leseräume erschaffen!

Stollenbücherregal

Mit unseren Stollenregalen ist Ihre Bibliothek perfekt eingerichtet. Mit den stabilen Massivholzstollen können Sie farbige Akzente setzen und lassen so eine gemütliche Leseatmosphäre entstehen. Alle Böden und Oberböden sind aus 19 mm beidseitig melaminharzbeschichteter Dreischicht-Fein-Spanplatte gefertigt. Die Bücherregale sind mit einer Mittelwand und verstellbaren Einlegeböden ausgestattet.



Farbwahl
nötig!
Tabellen 1, 4
ab Seite 370



Bibliotheksregal niedrig

Maße B/H/T: 106 x 94 x 34 cm,
mit 2 Einlegeböden

0609 901 00 407.56 / **485.00 €**

Bibliotheksregal mittel

Maße B/H/T: 106 x 137 x 34 cm,
mit 4 Einlegeböden

0614 901 00 552.10 / **657.00 €**

Bibliotheksregal hoch

Maße B/H/T: 106 x 180 x 34 cm,
mit 6 Einlegeböden

0618 901 00 657.14 / **782.00 €**



Buchstütze

aus 5 mm Draht verzinkt, stehend
oder hängend einsetzbar, passend
für 19 mm dicke Böden

BST 10.08 / **12.00 €**



1 Einlegeboden

Mehrpreis pro Boden.
Maße B/T: 48 x 32 cm

K EB-77 27.73 / **33.00 €**



Schräglage

Mehrpreis für Schräglage anstatt
Einlegeboden, mit 40 mm hoher
Kunstglasaukantung.

Maße B/T: 48 x 38 cm

SA 34 56.30 / **67.00 €**



Sitzen in der Lesecke

Entspanntes Lesen erleben!

Chillout-Bag Banana

Die Sitzsackbanane ist einfach klasse! Sitzen, liegen, lümmeln und natürlich entspannen. Der Bezug ist abnehmbar und bei 30° C waschbar.

Maße B/H/T: 115 x 40 x 57 cm

6104.. # 165.46 / **196.90 €**



Farbwahl
nötig!
Tabelle 22
ab Seite 370



Farbwahl
nötig!
Tabelle 17
ab Seite 370

KSE-9

Sitzkissenwagen

Passend für 24 Sitzkissen mit einer Stärke von 2 cm und einem Durchmesser von 35 cm.

Kissen bitte separat bestellen.

Maße B/H/T: 48 x 65 x 48 cm

SKW-KK1 231.93 / **276.00 €**

6er Set Sitzkissen

Schaumstoffkern mit abnehmbarem (Reißverschluss) und waschbarem Baumwollstoffbezug. Wird in den Farben blau, rot, grün und gelb geliefert.

SKW-KK1-SL1.. 84.87 / **101.00 €**

Lesewelle

Die bequeme Lesewelle besteht aus einem festen Schaumstoffkern, der mit 2-farbigem, weichem Mikrofaserstoff bezogen ist. Der praktische Bezug ist abnehmbar und waschbar bis 30°C.

Lesewelle klein

Maße B/H/T: 70 x 50 x 40 cm

KSE-9 # 241.18 / **287.00 €**

Lesewelle groß

Maße B/H/T: 98 x 60 x 50 cm

KSE-10 # 271.43 / **323.00 €**



SPIELMÖBEL



Alles für die Rollenspiele!

Spielmöbel
aus 19 mm E1 Spanplatte



Anrichte

mit Doppeltür und einem Einlegeboden
Maße B/H/T: 67 x 56 x 36 cm

119 106 00 293.28 / **349.00 €**



Spielspülschrank

mit Doppeltür, herausnehmbarem Spülbecken aus Kunststoff und Holzwasserhahn
Maße B/H/T: 67 x 56 x 36 cm

119 103 00 326.89 / **389.00 €**



Spielwaschmaschine

Türfront weiß, mit rundem Acrylglasfenster in der Tür, mit Drehknöpfen
Maße B/H/T: 47 x 56 x 36 cm

119 101 00 326.89 / **389.00 €**



Spielherd

mit 4 Kochplatten, Drehknöpfen, Backröhre Front weiß und Acrylglasfenster
Maße B/H/T: 47 x 56 x 36 cm

119 102 00 326.89 / **389.00 €**



Kühlschrank

Türfront weiß und Eierbecher an der Innenseite
Maße B/H/T: 47 x 56 x 36 cm

119 104 00 293.28 / **349.00 €**



Große Anrichte

mit Doppeltür und einem Einlegeboden, mit Regalaufsatz mit 3 Einlegeböden
Maße B/H/T: 67 x 110 x 36 cm

119 109 00 457.98 / **545.00 €**



Spielkleiderschrank

eine Tür rechts angeschlagen, mit Garderobenstange und 1 Ablageboden
Maße B/H/T: 35,5 x 110 x 36 cm

119 121 00 326.89 / **389.00 €**



Farbwahl
nötig!
Tabelle 1
ab Seite 370





Frisierkommode

mit gerundeter Rückwand, Spiegelfläche 30 x 42 cm und 2 kleinen Ablagen für Schminkutensilien. Unter der gerundeten Tischplatte ein fester Ablageboden.
Maße B/H/T: 100 x 115 x 36 cm

119 033 505.88 / **602.00 €**



Sitzhocker

Einfach den Deckel unter der Polsterauflage öffnen und schon sind alle Spielmaterialien aufgeräumt. Maße B/H/T: 32 x 34 x 32 cm

119 027 00 128.57 / **153.00 €**



Sitzbank mit Polsterauflage

mit Rücken- und Seitenlehnen, Polsterauflage und Rückenpolster
Maße B/H/T: 80 x 60 x 40 cm

119 131 00 482.35 / **574.00 €**

Viertelkreisregal

einem Einlegeboden, Maße B/H/T: 36 x 56 x 36 cm

119 129 00 210.92 / **250.99 €**



Sessel mit Polsterauflage

mit Rücken- und Seitenlehnen, Polsterauflage und Rückenpolster
Maße B/H/T: 40 x 60 x 40 cm

119 130 00 245.38 / **292.00 €**

Regal

einem Einlegeboden
Maße B/H/T: 34 x 56 x 36 cm

119 127 00 232.77 / **277.00 €**

Rundtisch

mit Massivholzgestell und Schichtstoffplatte,
Maße B/H/T: 60 x 46 x 60 cm

112 600 70 221.85 / **264.00 €**



Spielmöbel

Spielküchenzeile

Küchenzeile mit Herd, Spüle, Regalunterschrank, Aufsatzregal mit 2 Mittelwänden, 3 Böden und 2 kleinen Schüben. Fronten weiß

Maße: B/H/T 107 x 96 x 36 cm

119 111 00 853.78 / **1016.00 €**



Spielküchenblock

Küchenzeile mit Herd, Spüle, Regalunterschrank, Fronten weiß

Maße: B/H/T 107 x 56 x 36 cm

119 112 00 689.92 / **821.00 €**



Puppenwickelkommode

mit Regal, 1 Einlegeboden, inklusive Kunstlederauflage

Maße B/H/T: 67 x 56 x 36 cm

119 035 00 356.30 / **424.00 €**



Puppenbett

Bett mit Matratze

Maße B/H/T: 47 x 56 x 36 cm

119 023 00 225.21 / **268.00 €**



Spielküchenblock

Puppenherd mit 4 Kochplatten, Waschmaschine, Spüle und Regal. Mit 2 kleinen Durchreichen, Ablage und Handtuchhaken.

Maße: B/H/T 115 x 110 x 74 cm

119 128 00 923.53 / **1099.00 €**



Rückansicht



• Passende Spielmöbel zu unserem Stollensystem finden Sie ab Seite 123

• Passende Spielmöbel zu unserem Korpusssystem auf Seite 157

• nach Spielzeug fragen Sie bitte auch Ihren Fachhändler vor Ort



Laufstege



Umkleidewagen

mit 3 hohen und 3 flachen ErgoTray Boxen. Ablagefach mit 10 cm hoher Aufkantung. Mit 5 Dreifachhaken und großflächigem Spiegel. Maße, B/H/T: 109 x 160 x 40 cm

KW-SCS 693.28 / **825.00 €**

Kostümwagen "Colinda"

An der Kleiderstange aus Massivholz hängen die Kostüme, darunter ist eine praktische Ablage. Inklusive 2 hohen und 2 flachen ErgoTray-Boxen. Auf einem der Seitenteile ist ein Spiegel aus Sicherheitsglas montiert.

Maße: B/H/T 70 x 120 x 45 cm

KW-COL* # 517.65 / **616.00 €**

Podestanlage

Maße B/H/T 140 x 35 x 220 cm

bestehend aus:

- 1 x Treppenaufgang P2-635
- 1 x Quadratpodest geschlossen P2-135
- 1 x Podest gerundet P12-135
- 2 x Rollkästen PR-135

PL12-35 1978.99 / **2355.00 €**

Farbwahl
nötig!

Tabellen 1, 4, 9, 12
ab Seite 370

Podestanlage

Maße B/H/T 292 x 46/142 x 222 cm

bestehend aus:

- 1 x Treppenaufgang P2-646
- 2 x Podestdurchgang PD-146
- 1 x Quadratpodest vorn offen P2-446
- 1 x Rechteckpodest rundum geschlossen P1-146
- 1 x Podest gerundet P12-146
- 2 x Rollkästen PR-146
- 1 x Rollkasten PR-246

PL-946 3450.42 / **4106.00 €**

SPEISERÄUME



Frühstücksstrecken

Servierwagen

mit robuster Arbeitsplatte ist der Servierwagen das ideale Möbelstück für Speisen und Getränke. Durch die Bügelgriffe an beiden Seiten kann der Wagen flexibel in verschiedenen Gruppenräumen eingesetzt werden. Unten links und rechts besitzt der Wagen je eine Tür, dahinter je 2 Einlegeböden, zum verstauen von Küchenutensilien. Die Arbeitshöhe ist 70 cm und der Aufsatz ist ca. 37 cm hoch
Maße B/H/T: 120 x 107 x 52 cm

SW 120F 709.24 / **844.00 €**



Anstellisch mit Aufkantung

Um Ihren Servierwagen zur Frühstücksstrecke zu erweitern eignen sich die passenden Anstellische mit weißer Arbeitsplatte perfekt. Eine 6 cm hohe Aufkantung schützt vor herunterfallendem Geschirr. Die fahrbaren Tische haben eine Arbeitshöhe von 70 cm.

Arbeitsplatte weiß, Aufkantung hinten und links
Maße B/H/T: 120 x 70 x 52 cm

SW 120ATL 549.58 / **654.00 €**

Arbeitsplatte weiß, Aufkantung hinten und rechts
Maße B/H/T: 120 x 70 x 52 cm

SW 120ATR 549.58 / **654.00 €**

Arbeitsplatte weiß, Anstellisch im 2er Set,
Aufkantung links
Maße B/H/T: 120 x 70 x 172 cm

SW 120ATL2 923.53 / **1099.00 €**

Arbeitsplatte weiß, Anstellisch im 2er Set,
Aufkantung rechts
Maße B/H/T: 120 x 70 x 172 cm

SW 120ATR2 923.53 / **1099.00 €**

NEU



Die Abbildung zeigt 2x
den Anstellisch mit
Aufkantung links
SW 120ATL2



Farbwahl
nötig!

Tabellen 1, 6
ab Seite 370

Guten Appetit, wir essen alle mit!

Buffet-Insel

Perfekt für jede Malzeit bietet die großzügig gestaltete Kücheninsel jede Menge Platz für Obst, Gemüse, Teller oder Getränke.

Stirnseitig können in den je 2x flachen und 2x hohen Ergo-Tray Boxen die benutzten Becher verschwinden. Vorn und hinten ist je ein Schrank für sauberes Geschirr und Besteck. Der Aufsatz hat eine Mittelwand und ist 25 cm hoch. Durch die gerundeten Oberböden können die Kinder gefahrlos ihr Essen und Getränke selbständig nehmen. Maße B/H/T: 198 x 62/87 x 75 cm

FBI 198 01 2157.14/ **2567.00 €**

Praktisch
von allen
Seiten!



Eine vom Dekor
abweichende Kantenfarbe
bitte bei Ihrer Bestellung
mit angeben!
Die Standardlieferung erfolgt
mit Dekor und Kante in
identischer Ausführung.

Harmonisches
Zusammenspiel:
Dekor Weiß mit
Kanten in Buche
hell!

Farbwahl
nötig!

Tabelle 1
ab Seite 370



Frühstückstheken



Runde Sache!

Abbildung zeigt 2 Frühstücksinselformen Halbkreis



Frühstücksinselformen Halbkreis

Die Frühstücksinselformen hat 6 geräumige Fächer sowie einen Halbkreisaufsatz für Teller, Tassen oder Speisen. So können sich die Kinder ihr Essen selbst holen. Die Theke kann man flexibel von der Küche in den Gruppenraum rollen.

Maße B/H/T: 140 x 70/89 x 70 cm

HRI 140 F 794.96 / **946.00 €**

Frühstückstheke

Die Theke hat 2 Türen, innen mit je einem Einlegeboden. Mittig sind 2 Schübe und darüber ein offenes Fach für Besteck oder kleine Schüsseln und saubere Becher.

Maße B/H/T: 152 x 62/82 x 50 cm

FTR 2506 052 830.25 / **988.00 €**



Servierwagen

Servierwagen

Für Kinder im Kindergarten. Der Wagen hat 2 Böden mit Sicherheitsstab, so bleibt alles auf dem Wagen. Auf den Böden können bis zu 40 kg Geschirr und Essen geladen werden. Der Servierwagen ist durch 4 Lenkrollen, 2 davon gebremst, flexibel einsetzbar.

Servierwagen Mini

Abstand zwischen den Böden: 16 cm
Maße B/H/T 53 x 55 x 37,5 cm

60357K # 292.44 / **348.00 €**

Servierwagen Midi

Abstand zwischen den Böden: 28,5 cm
Maße B/H/T 70 x 78 x 40 cm

60357M # 316.81 / **377.00 €**



Servierwagen

aus Massivholz, oben und unten mit Aufkantung. Mittig ein fester Boden.
Maße B/H/T: 66 x 87 x 39,5 cm

115 951 00 291.60 / **347.00 €**



Tablett für Servierwagen

mit Grifflöchern
Maße ca. B/T: 62 x 34 cm

115 952 00 68.91 / **82.00 €**



Mobile Servicestation

Diese mobile Servicestation bietet Platz für 2 große Kannen. Unten befinden sich 2 hohe, transparente Kunststoffschübe. Darüber sind 2 Auszüge mit Linoleum belegt. Praktisch für Becher, so dass sich die Kinder eigenständig Getränke nehmen können. Der Wagen ist fahrbar auf 4 Rollen, 2 davon sind feststellbar.
Maße B/H/T: 70,5 x 90 x 50 cm

GW2CS 764.71 / **910.00 €**

Mobiler Getränkewagen

Der Wagen bietet in der Mitte Platz für 2 Kannen und Getränkeflaschen. Rundherum sind 20 Ausschnitte für Becher in der feuchtigkeitsabweisenden Vollkernplatte ausgefräst. Umlaufend ist eine Bilderleiste angebracht, damit jedes Kind aus seinem eigenen Becher trinkt. Um den Getränkewagen flexibel einsetzen zu können, ist er auf einem Stahlgestell fahrbar.

Maße B/H/T: 60 x 60 x 60 cm

GW1 592.44 / **705.00 €**



Farbwahl
nötig!

Tabellen 1, 5, 11,
12 ab S. 370

Speisetische

Halbrundwellentisch

Rundrohrgestell 40 mm Durchmesser
Maße ca. 120 x 60 cm

Feste Höhe, bitte bei Bestellung angeben

WI-126SHR.. 269.92 / **321.20 €**

Höhenverstellbar von 52 – 66 cm

WI-126SHR-H 338.32 / **402.60 €**

Fahrbar, feste Höhe, bei Bestellung angeben

WI-126SHR..F 307.81 / **366.29 €**



**Rechtecktische
mit Schichtstoffplatte**
Rundrohrgestell 60 mm Durchmesser



| Größe in cm | Art.-Nr. feststehend | Preis | Art.-Nr. fahrbar | Preis |
|-------------|----------------------|--------------------------|-----------------------|--------------------------|
| 120 x 60 | TI126R60 70.. | 310.92 / 369.99 € | TI126R60 70F.. | 349.58 / 416.00 € |
| 120 x 80 | TI128R60 70.. | 330.25 / 393.00 € | TI128R60 70F.. | 371.43 / 442.00 € |
| 140 x 70 | TI147R60 70.. | 356.30 / 424.00 € | TI147R60 70F.. | 394.96 / 470.00 € |
| 160 x 80 | TI168R60 70.. | 429.41 / 511.00 € | TI168R60 70F.. | 468.91 / 558.00 € |

Mit pflegeleichter
Schichtstoffplatte!

- Weitere Tische für Speiseräume finden Sie ab Seite 62
- Noch mehr Wellentische ab Seite 65
- Passende Stühle ab Seite 56
- Andere Formen der SpaceFlex-Klapptische ab Seite 79

BÜRORÄUME



Drehstühle

Gesundes Sitzen!



Drehstuhl "EMILIO" Ergonomischer Bürostuhl

Stabiles Fußgestell, Fußkreuz: 5 Arm-Fußkreuz schwarz höhenverstellbar mit Gaslift. Integrierte, intuitiv verwendbare Synchro-Mechanik bei allen Modellen für dynamisches Sitzen und maximalen Komfort. Armlehnen bitte separat bestellen.

Automatische Federkrafteinstellung

PM-M10ST # 375.30 / **446.61 €**

Automatische Federkrafteinstellung & Sitztiefeinstellung

PM-M10STL # 397.47 / **472.99 €**

Mit Sitztiefen- und Sitzneigeeinstellung

PM-M10SFL # 406.73 / **484.01 €**

Armlehnen für Drehstühle

mit PU-Auflage schwarz, höhen- & breitenverstellbar

PM-XP59 # 76.08 / **90.54 €**



Drehstuhl "CASSANDRA" Ergonomischer Bürostuhl

- Synchronmechanik mit Schiebesitz und Sitzneigeverstellung. Die Mechanik ist in vier Positionen arretierbar.
 - Fußkreuz: 5 Arm-Fußkreuz schwarz
 - Sitz: Ergonomisch geformt, Sitz gepolstert, Schichtholz; Formschaum 65 kg/m³, FCKW- und CKW-frei geschäumt
 - Rücken: hohe Rückenlehnefläche mit ergonomisch geformtem Polster Rückenpolsterstärke 3 cm aus atmungsaktivem Formschaum 75 kg/m³ FCKW und CKW-frei geschäumt. Rückenbügel im Standard immer grau.
 - gebremste Doppellaufrollen (65 mm)
- Maße B/H/T: 69 x 102 – 115 x 66 cm, Sitzhöhe 45 – 58 cm
Armlehnen bitte separat bestellen.

Synchronmechanik stufenlose Gewichtseinstellung, integrierte Lumbalstütze

PM-XS10SFL # 452.94 / **539.00 €**

Automatische Federkrafteinstellung, höhen- & tiefenverstellbare Lordosenstütze

PM-XS10ST # 415.04 / **493.90 €**

Arretierbare Synchronmechanik mit automatischer Federkrafteinstellung, verstell. Rückenlehnenneigung, Sitztiefeinstellung

PM-XS10STL # 436.30 / **519.20 €**



Stuhl "14"

Kufenstuhl mit 4-Fuß Rundrohrgestell
Sitzlehenschale aus Bucheschichtholz,
natur lackiert.
Gesamtbreite 53 cm
Sitzhöhe 46 cm

Holz Sitzschale natur lackiert

STUHL 14 # 86.70 / **103.17 €**

mit Sitzpolster

STUHL 14 SP # 97.06 / **115.50 €**

mit Sitz- und Rückenpolster

STUHL 14 SRP # 107.23 / **127.60 €**



Stuhl "11"

Nach hinten federnder Freischwinger
mit Sitz- und Rückenpolster
Sitzhöhe 46 cm

Freischwinger ohne Armlehnen

STUHL 11 # 129.42 / **154.01 €**

Freischwinger mit schwarzen Armlehnen

STUHL 11A # 144.54 / **172.00 €**



Stuhl "SOLA"

Moderner Stuhl mit 4-Fußgestell, gepolsterter Sitzfläche und Rücken
aus atmungsaktivem Netzstoff in Schwarz. Sitzhöhe 50 cm

Ohne Armlehnen

Maße B/H/T 50 x 88 x 58 cm
Gestell weißaluminium RAL 9006

PKS-W # 109.08 / **129.81 €**

Gestell verchromt

PKS-C # 141.43 / **168.30 €**

Mit Armlehnen

Maße B/H/T 55 x 81 x 58 cm,
Höhe Armlehne: 67 cm
Gestell weißaluminium RAL 9006

PKS-W2PA # 149.74 / **178.19 €**

Gestell verchromt

PKS-C2PA.. # 183.95 / **218.90 €**



Besucherstühle

Unsere Schichtholzstühle verbinden klassisches Design mit natürlichen Materialien.



Stuhl "JAN"

Ob mit oder ohne Armlehnen, die Stühle sind stapelbar und auf Wunsch mit Reihenverbindern ausgestattet. Sitzkomfort von der ersten bis zur letzten Reihe.

Maße ca. B/H/T: 52 x 83 x 49 cm, Sitzhöhe 46 cm

Jahn ohne Polster, ohne Armlehnen

STH NH # 137.73 / **163.90 €**

Jahn ohne Polster, mit Armlehnen

STH NAH # 137.73 / **163.90 €**

Jahn mit Sitzpolster, ohne Armlehnen

STH SP # 145.12 / **172.69 €**

Jahn mit Sitzpolster, mit Armlehnen

STH SAP # 145.12 / **172.69 €**

Jahn mit Sitz- und Rückenpolster, ohne Armlehnen

STH NS # 150.67 / **179.30 €**

Jahn mit Sitz- und Rückenpolster, mit Armlehnen

STH NAS # 150.67 / **179.30 €**

Stuhl "CARLO"

Mit einer Buchenatur Sitzschale und naturlackiertem Bucheschichtholzgestell.

Maße ca. B/H/T: 49,5 x 85 x 46 cm, Sitzhöhe 46 cm

ohne Polster, Sitzschale Buche natur

STH K # 146.05 / **173.80 €**

mit Sitzpolster

STH KSP # 175.63 / **209.00 €**

mit Sitz- und Rückenpolster

STH KSRP # 207.99 / **247.51 €**

Ideal für die Einrichtung von Gruppen- und Konferenzräumen. Je nach Raumgröße und Art der Veranstaltung lassen sich aus drei Grundformen die unterschiedlichsten Tischanordnungen zusammenstellen.



Quadratische Höhe 72 cm

| Größe in cm | Gestell 60 mm Rundrohr | Preis | Gestell 30 x 30 mm Quadratrohr | Preis |
|-------------|------------------------|--------------------------|--------------------------------|--------------------------|
| 70 x 70 | TI 7R60 | 147.90 / 176.00 € | TI 77 | 149.74 / 178.19 € |
| 80 x 80 | TI 1R60 | 175.63 / 209.00 € | TI 1 | 165.46 / 196.90 € |
| 100 x 100 | TI 3R60 | 198.74 / 236.50 € | TI 3 | 187.65 / 223.30 € |



Rechtecktische Höhe 72 cm

| Größe in cm | Gestell 60 mm Rundrohr | Preis | Gestell 30 x 30 mm Quadratrohr | Preis |
|-------------|------------------------|--------------------------|--------------------------------|--------------------------|
| 130 x 65 | TI 6R60 | 171.93 / 204.60 € | TI 6 | 175.63 / 209.00 € |
| 140 x 70 | TI 70R60 | 212.61 / 253.01 € | TI 70 | 198.74 / 236.50 € |
| 120 x 80 | TI 2R60 | 194.12 / 231.00 € | TI 2 | 183.95 / 218.90 € |
| 140 x 80 | TI 40R60 | 228.32 / 271.70 € | TI 40 | 212.61 / 253.01 € |
| 160 x 80 | TI 60R60 | 248.66 / 295.91 € | TI 60 | 231.09 / 275.00 € |
| 200 x 100 | TI 5R60 | 311.51 / 370.70 € | TI 5 | 295.80 / 352.00 € |




Trapeztische Höhe 72 cm


| Größe in cm | Gestell 60 mm Rundrohr | Preis | Gestell 30 x 30 mm Quadratrohr | Preis |
|-------------|------------------------|--------------------------|--------------------------------|--------------------------|
| 140 x 70 | TT 14R60 | 284.70 / 338.79 € | TT 14 | 269.92 / 321.20 € |
| 160 x 80 | TT 16R60 | 332.77 / 396.00 € | TT 16 | 317.99 / 378.41 € |



Klapptische



Der gummierte Stapel-schutz verhindert ein Verkratzen der Dekorplatte, selbst bei sehr hohen Stapeln.



Das eingeklappte 4-Fuß-Gestell mit dem umlaufendem Stahlrahmen.

Klapptische mit melaminharzbeschichteter Oberfläche und abgerundeter ABS-Kante.

Tischhöhe 72 cm. Der umlaufende Stahlrohrrahmen (20 x 40 mm) verleiht den Tischen zusätzliche Stabilität.

Wählen Sie zwischen 2 Gestellarten:

1. das T-Fuß-Gestell aus pulverbeschichtetem Rundrohr (32 mm Durchmesser)
2. das 4-Fuß-Gestell aus pulverbeschichtetem Quadratrohr mit abgerundeten Außenecken.

Klapptische mit melaminharzbeschichteter Tischplatte

| Länge in cm | Tiefe: 60 cm | | Tiefe: 70 cm | | Tiefe: 80 cm | |
|-------------|---------------------------------------|--------------------------------------|---------------------------------------|--------------------------------------|---------------------------------------|--------------------------------------|
| | T-Fuß | 4-Fuß | T-Fuß | 4-Fuß | T-Fuß | 4-Fuß |
| 120 | KLTTK 126 371.60 / 442.20 € | KLTK 126 354.96 / 422.40 € | KLTTK 127 378.99 / 451.00 € | KLTK 127 366.97 / 436.69 € | KLTTK 128 383.61 / 456.50 € | KLTK 128 373.45 / 444.41 € |
| 140 | KLTTK 146 378.99 / 451.00 € | KLTK 146 366.97 / 436.69 € | KLTTK 147 383.61 / 456.50 € | KLTK 147 373.45 / 444.41 € | KLTTK 148 390.08 / 464.20 € | KLTK 148 378.99 / 451.00 € |
| 160 | KLTTK 166 383.61 / 456.50 € | KLTK 166 371.60 / 442.20 € | KLTTK 167 391.01 / 465.30 € | KLTK 167 378.99 / 451.00 € | KLTTK 168 396.55 / 471.89 € | KLTK 168 383.61 / 456.50 € |
| 170 | KLTTK 176 390.08 / 464.20 € | KLTK 176 378.99 / 451.00 € | KLTTK 177 391.01 / 465.30 € | KLTK 177 383.61 / 456.50 € | KLTTK 178 412.27 / 490.60 € | KLTK 178 383.61 / 456.50 € |
| 180 | KLTTK 186 432.61 / 514.81 € | KLTK 186 391.01 / 465.30 € | KLTTK 187 415.04 / 493.90 € | KLTK 187 400.26 / 476.31 € | KLTTK 188 419.66 / 499.40 € | KLTK 188 406.73 / 484.01 € |
| 200 | KLTTK 206 415.04 / 493.90 € | KLTK 206 403.95 / 480.70 € | KLTTK 207 421.51 / 501.60 € | KLTK 207 413.19 / 491.70 € | KLTTK 208 425.21 / 506.00 € | KLTK 208 419.66 / 499.40 € |


Transportwagen für Klapptische

Für Lagerung und Transport von Klapptischen. Die Fertigung dieser Wagen erfolgt nach Tischgröße in RAL 7035 Lichtgrau. Der Transportwagen wird rundum ca. 5 cm größer gefertigt als das Tischmaß.

KLT W 451.09 / **536.80 €**



Klappptische



Mit umlaufender Massivholzzarge. Die Abbildung zeigt das eingeklappte T-Fußgestell.

Klappptische mit Schichtstoffoberfläche und ballig gefrästem Massivholzeinleimer.

Die umlaufende Massivholzzarge in natur lackiert, verleiht den Tischen zusätzliche Stabilität. Tischhöhe 72 cm.

Wählen Sie zwischen 2 Gestellarten:

1. das T-Fuß-Gestell aus pulverbeschichtetem Rundrohr (32 mm Durchmesser)
2. das 4-Fuß-Gestell aus pulverbeschichtetem Quadratrohr mit abgerundeten Außenecken.

Klappptische mit Schichtstofftischplatte

| Länge in cm | Tiefe: 60 cm | | Tiefe: 70 cm | | Tiefe: 80 cm | |
|-------------|---------------------------------------|--------------------------------------|---------------------------------------|--------------------------------------|---------------------------------------|--------------------------------------|
| | T-Fuß | 4-Fuß | T-Fuß | 4-Fuß | T-Fuß | 4-Fuß |
| 120 | KLTTs 126 382.69 / 455.40 € | KLTS 126 366.97 / 436.69 € | KLTTs 127 383.61 / 456.50 € | KLTS 127 376.22 / 447.70 € | KLTTs 128 391.93 / 466.40 € | KLTS 128 378.99 / 451.00 € |
| 140 | KLTTs 146 390.08 / 464.20 € | KLTS 146 378.99 / 451.00 € | KLTTs 147 391.01 / 465.30 € | KLTS 147 383.61 / 456.50 € | KLTTs 148 396.55 / 471.89 € | KLTS 148 383.61 / 456.50 € |
| 160 | KLTTs 166 396.55 / 471.89 € | KLTS 166 383.61 / 456.50 € | KLTTs 167 400.26 / 476.31 € | KLTS 167 390.08 / 464.20 € | KLTTs 168 403.03 / 479.61 € | KLTS 168 391.01 / 465.30 € |
| 170 | KLTTs 176 400.26 / 476.31 € | KLTS 176 390.08 / 464.20 € | KLTTs 177 406.73 / 484.01 € | KLTS 177 391.01 / 465.30 € | KLTTs 178 406.73 / 484.01 € | KLTS 178 406.73 / 484.01 € |
| 180 | KLTTs 186 415.04 / 493.90 € | KLTS 186 403.03 / 479.61 € | KLTTs 187 421.51 / 501.60 € | KLTS 187 409.50 / 487.30 € | KLTTs 188 425.21 / 506.00 € | KLTS 188 415.04 / 493.90 € |
| 200 | KLTTs 206 424.28 / 504.89 € | KLTS 206 415.97 / 495.00 € | KLTTs 207 425.21 / 506.00 € | KLTS 207 415.04 / 493.90 € | KLTTs 208 436.30 / 519.20 € | KLTS 208 421.51 / 501.60 € |



Gute Arbeitsatmosphäre!



Exklusives Design und beste Arbeitsatmosphäre mit unserem Büromobiliar

Bei unseren Büromöbeln werden blend- und reflexfreie E1-Spanplatten verarbeitet. Sie sind nach DIN EN 14322 beidseitig melaminharzbeschichtet und mit ABS-Sicherheitskante versehen. Diese Oberflächen sind abwischbar, kratzfest, fleckunempfindlich und sehr strapazierfähig – dabei anspruchsvoll in der Optik. Abdeckplatten, Ober- und Einlegeböden haben eine Stärke von 25 mm.

Die Flügeltüren der Schrankwand sind aufliegend und öffnen bis 100°. Sie sind mit Drehstangenzyinderschloss und Softschließer für geräuscharmes und langsames Schließen der Türen ausgestattet.

Die Vollglastüren bestehen aus 6 mm Fensterglas und die Glaseinlegeböden sind 8 mm dick.

Die Querrollladentüren bestehen aus Kunststofflamellen in der Farbe Weißaluminium.



Dekore laut Tabelle 1 lieferbar! Wählen Sie ein Grunddekor und optional dazu eine farbige Front!



Schreibtisch "BOSS"


Unser Schreibtischmodell mit den optisch entsprechenden Ergänzungsmöbeln bietet Ihnen eine exklusive Formgebung und eine ansprechende Atmosphäre. Maße B/H/T: 200 x 72 x 80 cm

B ST BOSS 1485.71 / **1767.99 €**


Klare Linie

Diese Büromöbel bieten Ihnen eine klare Linie, kontrastreiche Formen und zudem zahlreiche Kombinationsmöglichkeiten im Schrank- und Tischbereich.

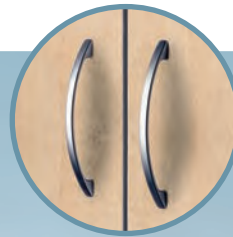
Die Tischplatte wird von einem Rundrohrstahlgestell mit 4 Füßen je 60 mm Durchmesser getragen. Diese bieten eine Höhenverstellung von 72 bis 86 cm. Clips und optionale Kabelkörbe ermöglichen eine aufgeräumte, saubere Kabelführung.



Kabeldurchlass
Chrome matt



Möbelknopf



Bügelgriff
mit Schloss



Büroschreibtische

Die Tische passen immer!

Alle Tische sind mit 25 mm dicker Schreibtischplatte, Kabeldurchlässen und Kabelclips ausgestattet. Sie sind manuell höhenverstellbar.

Schreibtische

In den Tiefen 60, 70 und 80 cm lieferbar:

Maße B/H/T: 80 x 72-86 x 60 cm, mittig 1 KD
B RTI 80-6 294.96 / **351.00 €**

Maße B/H/T: 120 x 72-86 x 60 cm, inkl. 2 KD
B RTI 120-6 317.65 / **378.00 €**

Maße B/H/T: 140 x 72-86 x 60 cm, inkl. 2 KD
B RTI 140-6 357.98 / **426.00 €**

Maße B/H/T: 160 x 72-86 x 60 cm, inkl. 2 KD
B RTI 160-6 384.03 / **457.00 €**

Maße B/H/T: 180 x 72-86 x 60 cm, inkl. 2 KD
B RTI 180-6 421.85 / **502.00 €**

Maße B/H/T: 200 x 72-86 x 60 cm, inkl. 2 KD
B RTI 200-6 458.82 / **546.00 €**

Maße B/H/T: 80 x 72-86 x 70 cm, mittig 1 KD
B RTI 80-7 306.72 / **365.00 €**

Maße B/H/T: 120 x 72-86 x 70 cm, inkl. 2 KD
B RTI 120-7 328.57 / **391.00 €**

Maße B/H/T: 140 x 72-86 x 70 cm, inkl. 2 KD
B RTI 140-7 368.91 / **439.00 €**

Maße B/H/T: 160 x 72-86 x 70 cm, inkl. 2 KD
B RTI 160-7 394.12 / **469.00 €**

Maße B/H/T: 180 x 72-86 x 70 cm, inkl. 2 KD
B RTI 180-7 431.93 / **514.00 €**

Maße B/H/T: 200 x 72-86 x 70 cm, inkl. 2 KD
B RTI 200-7 468.91 / **558.00 €**



Maße B/H/T: 80 x 72-86 x 80 cm, mittig 1 KD
B RTI 80-8 320.17 / **381.00 €**

Maße B/H/T: 120 x 72-86 x 80 cm, inkl. 2 KD
B RTI 120-8 339.50 / **404.00 €**

Maße B/H/T: 140 x 72-86 x 80 cm, inkl. 2 KD
B RTI 140-8 379.83 / **452.00 €**

Maße B/H/T: 160 x 72-86 x 80 cm, inkl. 2 KD
B RTI 160-8 405.88 / **483.00 €**

Maße B/H/T: 180 x 72-86 x 80 cm, inkl. 2 KD
B RTI 180-8 443.70 / **528.00 €**

Maße B/H/T: 200 x 72-86 x 80 cm, inkl. 2 KD
B RTI 200-8 479.83 / **571.00 €**

Schreibtische mit zurückgesetzten Beinen

Dank zurückgesetzter Beine können auch Eckvarianten gestellt werden.

Bitte ergänzen Sie hinter der Artikelnummer ein R - für das Bein vorn rechts zurückgesetzt oder ein L - für vorn links zurückgesetzt. Diese Tische sind mit 70 oder 80 cm Tiefe lieferbar:

Maße B/H/T: 80 x 72-86 x 70 cm, inkl. 1 KD
B RTI 80-7.. 306.72 / **365.00 €**

Maße B/H/T: 120 x 72-86 x 70 cm, inkl. 2 KD
B RTI 120-7.. 328.57 / **391.00 €**

Maße B/H/T: 140 x 72-86 x 70 cm, inkl. 2 KD
B RTI 140-7.. 368.91 / **439.00 €**

Maße B/H/T: 160 x 72-86 x 70 cm, inkl. 2 KD
B RTI 160-7.. 394.12 / **469.00 €**

Maße B/H/T: 180 x 72-86 x 70 cm, inkl. 2 KD
B RTI 180-7.. 431.93 / **514.00 €**

Maße B/H/T: 200 x 72-86 x 70 cm, inkl. 2 KD
B RTI 200-7.. 468.91 / **558.00 €**

Maße B/H/T: 80 x 72-86 x 80 cm, inkl. 1 KD
B RTI 80-8.. 320.17 / **381.00 €**

Maße B/H/T: 120 x 72-86 x 80 cm, inkl. 2 KD
B RTI 120-8.. 339.50 / **404.00 €**

Maße B/H/T: 140 x 72-86 x 80 cm, inkl. 2 KD
B RTI 140-8.. 379.83 / **452.00 €**

Maße B/H/T: 160 x 72-86 x 80 cm, inkl. 2 KD
B RTI 160-8.. 405.88 / **483.00 €**

Maße B/H/T: 180 x 72-86 x 80 cm, inkl. 2 KD
B RTI 180-8.. 443.70 / **528.00 €**

Maße B/H/T: 200 x 72-86 x 80 cm, inkl. 2 KD
B RTI 200-8.. 479.83 / **571.00 €**



Modell mit zurückgesetzten Beinen: B RTI 140-8R



Freiformtische



Schreibtische Freiformplatte 217 cm

mit 25 mm dicker Schreibtischplatte, inklusive 2 Kabeldurchlässen und Kabelclips. Die Tische sind manuell höhenverstellbar.

Maße B/H/T: 217 x 72-86 x 80/113 cm

B RTI FF2 RE 767.23 / **913.00 €**

Maße B/H/T: 217 x 72-86 x 80/113 cm

B RTI FF2 LI 767.23 / **913.00 €**

Schreibtische Freiformplatte 160 cm

mit 25 mm dicker Schreibtischplatte, inklusive 2 Kabeldurchlässen und Kabelclips. Die Tische sind manuell höhenverstellbar.

Maße B/H/T: 160 x 72-86 x 100/80 cm

B RTI FF4 RE 669.75 / **797.00 €**

Maße B/H/T: 160 x 72-86 x 100/80 cm

B RTI FF4 LI 669.75 / **797.00 €**

Anbauelemente für Schreibtische

für Tische mit Tiefe 60, 70 oder 80 cm.

Mit 25 mm dicker Schreibtischplatte, inklusive einem oder 2 Einzelfüßen.



Maße B/T: 60 x 50 cm

B RTI 60HR 215.97 / **257.00 €**

Maße B/T: 70 x 50 cm

B RTI 70HR 232.77 / **277.00 €**

Maße B/T: 80 x 50 cm

B RTI 80HR 249.58 / **297.00 €**



Maße B/T: 120 x 60 cm

B RTI 120HR 331.93 / **395.00 €**

Maße B/T: 140 x 70 cm

B RTI 140HR 348.74 / **415.00 €**

Maße B/T: 160 x 80 cm

B RTI 160HR 364.71 / **434.00 €**



Tropfen, Maße B/T: 110 x 50/110 cm, Links oder Rechts angeben

B RTI 60T.. 331.93 / **395.00 €**

Tropfen, Maße B/T: 108 x 70/110 cm, Links oder Rechts angeben

B RTI 70T.. 348.74 / **415.00 €**

Tropfen, Maße B/T: 104 x 80/110 cm, Links oder Rechts angeben

B RTI 80T.. 364.71 / **434.00 €**



Dreiviertelkreis (Links oder Rechts angeben!) Radius 55 cm, für 60 cm tiefe Tische

B RTI 60D.. 367.23 / **437.00 €**

Dreiviertelkreis (Links oder Rechts angeben!) Radius 55 cm, für 70 cm tiefe Tische

B RTI 70D 384.87 / **458.00 €**

Dreiviertelkreis (Links oder Rechts angeben!) Radius 55 cm, für 80 cm tiefe Tische

B RTI 80D 403.36 / **480.00 €**



Ansatzelement 135°, Anstellseite 60 cm, Links oder Rechts angeben

B RTI 60G.. 321.01 / **382.00 €**

Ansatzelement 135°, Anstellseite 70 cm, Links oder Rechts angeben

B RTI 70G.. 338.66 / **403.01 €**

Ansatzelement 135°, Anstellseite 80 cm, Links oder Rechts angeben

B RTI 80G.. 354.62 / **422.00 €**



Viertelkreisverbindungsplatte 90°, 60 cm Anstelltiefe

B RTI 6090 286.56 / **341.01 €**

Viertelkreisverbindungsplatte 90°, 70 cm Anstelltiefe

B RTI 7090 304.20 / **362.00 €**

Viertelkreisverbindungsplatte 90°, 80 cm Anstelltiefe

B RTI 8090 320.17 / **381.00 €**



Viertelkreisverbindungsplatte 45°, 60 cm Anstelltiefe

B RTI 6045 114.29 / **136.01 €**

Viertelkreisverbindungsplatte 45°, 70 cm Anstelltiefe

B RTI 7045 130.25 / **155.00 €**

Viertelkreisverbindungsplatte 45°, 80 cm Anstelltiefe

B RTI 8045 147.90 / **176.00 €**

Anstellschränke

Tischanstellschränke

die Schränke können als Tischverlängerung dienen und an der Stirnseite als Abschluss stehen. Die Schränke haben 1 Ablagefach und 1 Ordnerhöhe. Fahrbar auf 4 Rollen, 2 davon feststellbar.

Anstellregal

Maße B/H/T: 80 x 72 x 42 cm

B CR AR 212.61 / **253.01 €**

Schiebetürenschränke

Maße B/H/T: 80 x 72 x 42 cm, abschließbar

B CR ST 388.24 / **462.01 €**

Maße B/H/T: 100 x 72 x 42 cm, abschließbar

B CR ST 1 431.93 / **514.00 €**



Anstellcontainer

- Für Tischhöhe 76 cm, mit einem Schreibmaterialienauszug und 4 Dekorschüben.
 - Verschließbar am Utensilienschub mit Zentralverriegelung.
 - Maße B/H/T: 43 x 76 x 80 cm
- B CR BC 80 S** 737.82 / **878.01 €**



Rollcontainer

mit 19 mm dickem Oberboden. Fahrbar auf 4 Rollen, 2 davon feststellbar. Verschließbar am Utensilienschub mit Zentralverriegelung. Passt perfekt unter jeden Schreibtisch.

Rollcontainer mit 4 Schüben

Utensilio 1 HE, 1 Schub 2 HE, 2 Schübe je 2,5 HE
Maße B/H/T: 43 x 64 x 58 cm

B CR ROLL S 626.89 / **746.00 €**

Rollcontainer mit Hängeregistratur

1 Utensilio 1 HE, 1 Schub 2 HE, 1 Schub 5 HE mit Einstellhängerahmen
Maße B/H/T: 43 x 64 x 58 cm

B CR ROLL H 608.40 / **724.00 €**



Thekenaufsatz für Schreibtische

Der Aufsatz hat 2 Trennwände und rechts und links je 1 Einlegeboden. Maße B/H/T: 120 x 36 x 32 cm

B CR TA 350.42 / **417.00 €**

Zubehör für Schreibtische



Gitterkabelkanal

zum Klappen. Das Bild zeigt den Kanal geöffnet.

für 80 cm Tischbreite

B GK 80 86.56 / **103.01 €**

für 120 cm Tischbreite

B GK 120 126.89 / **151.00 €**

für 140 cm Tischbreite

B GK 140 166.39 / **198.00 €**

für 160 cm Tischbreite

B GK 160 206.72 / **246.00 €**

für 180 cm Tischbreite

B GK 180 232.77 / **277.00 €**

für 200 cm Tischbreite

B GK 200 260.50 / **310.00 €**




Aufbauborde mit Distanzrohren

| Maße B/H/T | Artikelnummer | Preis |
|------------------|-------------------|--------------------------|
| 80 x 20 x 22 cm | B 8022 ZE | 165.55 / 197.00 € |
| 120 x 20 x 22 cm | B 12022 ZE | 184.03 / 219.00 € |
| 160 x 20 x 22 cm | B 16022 ZE | 194.96 / 232.00 € |

Dekorfrontblenden für Schreibtische

| Maße B/H | Artikelnummer | Preis |
|--------------------|---------------------|--------------------------|
| 80 x 45 cm | B RTI 80FD | 97.48 / 116.00 € |
| 120 x 45 cm | B RTI 120FD | 108.40 / 129.00 € |
| 140 x 45 cm | B RTI 140FD | 114.29 / 136.01 € |
| 160 x 45 cm | B RTI 160FD | 120.17 / 143.00 € |
| 180 x 45 cm | B RTI 180FD | 126.05 / 150.00 € |
| 200 x 45 cm | B RTI 200FD | 130.25 / 155.00 € |
| 217 x 45 cm | B RTI FF2 FD | 194.96 / 232.00 € |
| für 45° Verbindung | B RTI 45FD | 101.68 / 121.00 € |
| für 90° Verbindung | B RTI 90FD | 223.53 / 266.00 € |




Containereinsatz

3 Schrägablagen für Schübe mit 2 HE

B EINSATZ 1 68.07/ **81.00 €**

5 Schrägablagen für Schübe mit 2,5 HE

B EINSATZ 2 78.99/ **94.00 €**



Containereinsatz

Trennwand-Set A5

B EINSATZ 3 27.73 / **33.00 €**



CPU-Caddy

fahrbar auf Rollen,
passend für 60 cm tiefe Tische

B CRTI CPU 156.30/ **186.00 €**



CPU-Halter

universal zur Befestigung direkt unter
der Tischplatte. Verstellbereich in der
Breite: 15–23 cm, in der Höhe 35–55 cm

CPU02 # 146.22 / **174.00 €**



Elektrisch verstellbare Tische

Elektrisch höhenverstellbarer Schreibtisch

mit Handschalter Auf/Ab, inklusive Kabelclips. Elektrisch höhenverstellbar 72 – 121,5 cm. Tischplatte 25mm dick, umlaufend 2 mm ABS-Kante. Gestell in RAL 9006 weißaluminium mit 2 Kabeldurchlässen.

Maße B/T: 120 x 80 cm

B RTI E120 # 1085.71 / **1291.99 €**

Maße B/T: 140 x 80 cm

B RTI E140 # 1099.16 / **1308.00 €**

Maße B/T: 160 x 80 cm

B RTI E160 # 1186.56 / **1412.01 €**

Maße B/T: 180 x 80 cm

B RTI E180 # 1213.45 / **1444.01 €**

Für gesunde Rücken!



Höhenverstellbarer Beistelltisch

mit Säulengestell und fahrbarem Fußkreuz. Tischplatte 25mm dick, umlaufend 2 mm ABS-Kante. Gestell in RAL 9006 weißaluminium. Mit Gasfeder höhenverstellbar von 72 – 110 cm.

Tischplatte in Tonnenform

Maße B/T: 70 x 60 cm

B TE 76 # 539.50 / **642.00 €**

Tischplatte quadratisch

Maße B/T: 60 x 60 cm

B TE 66 # 539.50 / **642.00 €**

Tischplatte Rund

Durchmesser 60 cm

B TE D60 # 539.50 / **642.00 €**



Besprechungstische



Besprechungstisch rund, mit Säulengestell

mit 25 mm Tischplatte,
Säulengestell mit Tellerfuß

Durchmesser 70 cm, Tischhöhe 72 cm

TI RUND 70 # 442.86 / **527.00 €**

Durchmesser 90 cm, Tischhöhe 72 cm

TI RUND 90 # 468.07 / **557.00 €**



Amphorentisch

Maße B/H/T: 190 x 72 x 90 cm

B RTI AMPH 1 745.38 / **887.00 €**

Maße B/H/T: 240 x 72 x 120 cm

B RTI AMPH 2 857.14 / **1020.00 €**



B RTI AMPH 2



B RTI TRAPEZ

Rechtecktisch

Maße B/H/T: 160 x 72 x 80 cm

B RTI RT 287.40 / **342.01 €**

Trapeztisch

Maße B/H/T: 160 x 72 x 80 cm

B RTI TRAPEZ 326.89 / **389.00 €**

Halbrundtisch

Maße B/H/T: 160 x 72 x 80 cm

B RTI HRT 326.89 / **389.00 €**



B RTI AMPH 1

Aktenregale

Ordnung schaffen!

Alle Regale haben einen 8 cm hohen Sockel, hinten mit einer 25 mm Ausfräsung für Scheuerleisten. Die verstellbaren Einlegeböden sind 25 mm dick und gegen Herausziehen gesichert. Der Korpus ist aus 19 mm E1-Spanplatte. Die Sichrückwand ist 8 mm dick.



| Breite | Tiefe | Höhe | | | | |
|--------|-------|---|---|---|---|---|
| | | 82 cm, 2 OH | 118 cm, 3 OH | 154 cm, 4 OH | 190 cm, 5 OH | Aufsatz 38 cm, 1 OH |
| 43 cm | 42 cm | B 4342 2R 219.33 / 261.00 € | B 4342 3R 264.71 / 315.00 € | B 4342 4R 300.84 / 358.00 € | B 4342 5R 332.77 / 396.00 € | B 4342 1R 167.23 / 199.00 € |
| | 62 cm | B 4362 2R 240.34 / 286.00 € | B 4362 3R 291.60 / 347.00 € | B 4362 4R 324.37 / 386.00 € | B 4362 5R 360.50 / 429.00 € | B 4362 1R 184.03 / 219.00 € |
| 80 cm | 42 cm | B 8042 2R 226.05 / 269.00 € | B 8042 3R 273.95 / 326.00 € | B 8042 4R 328.57 / 391.00 € | B 8042 5R 384.03 / 457.00 € | B 8042 1R 180.67 / 215.00 € |
| | 62 cm | B 8062 2R 245.38 / 292.00 € | B 8062 3R 300.84 / 358.00 € | B 8062 4R 352.94 / 420.00 € | B 8062 5R 405.88 / 483.00 € | B 8062 1R 195.80 / 233.00 € |
| 100 cm | 42 cm | B 10042 2R 253.78 / 302.00 € | B 10042 3R 302.52 / 360.00 € | B 10042 4R 366.39 / 436.00 € | B 10042 5R 428.57 / 510.00 € | B 10042 1R 203.36 / 242.00 € |
| | 62 cm | B 10062 2R 273.11 / 325.00 € | B 10062 3R 326.89 / 389.00 € | B 10062 4R 389.08 / 463.01 € | B 10062 5R 450.42 / 536.00 € | B 10062 1R 217.65 / 259.00 € |



Schubladeneinsatz

für 43 cm breite Regale in den Höhen 118, 154 und 190 cm. Zur Montage in den mittleren Ordnerhöhen.

Maße B/H/T: 43 x 38 x 42 cm

B 4342 SCH 200.00 / **238.00 €**


Maße B/H/T: 43 x 38 x 62 cm

B 4362 SCH 215.97 / **257.00 €**



Eckregale

Für einen guten Abschluss: Regale für Aussenecken!



| Breite | Tiefe | Höhe | | | |
|--------|-------|---|---|---|---|
| | | 82 cm, 2 OH | 118 cm, 3 OH | 154 cm, 4 OH | 190 cm, 5 OH |
| 42 cm | 42 cm | B 4242 2AERE rechts B 4242 2AELI links 334.45 / 398.00 € | B 4242 3AERE rechts B 4242 3AELI links 362.19 / 431.01 € | B 4242 4AERE rechts B 4242 4AELI links 394.12 / 469.00 € | B 4242 5AERE rechts B 4242 5AELI links 421.85 / 502.00 € |
| 62 cm | 62 cm | B 6262 2AERE rechts B 6262 2AELI links 366.39 / 436.00 € | B 6262 3AERE rechts B 6262 3AELI links 407.56 / 485.00 € | B 6262 4AERE rechts B 6262 4AELI links 441.18 / 525.00 € | B 6262 5AERE rechts B 6262 5AELI links 477.31 / 568.00 € |

Perfekte Lückenfüller: Regale für Innenecken!



| Breite | Tiefe | Höhe | | | |
|--------|----------------------------|--|--|--|--|
| | | 82 cm, 2 OH | 118 cm, 3 OH | 154 cm, 4 OH | 190 cm, 5 OH |
| 69 cm | Anstell- tiefe 42 cm | B 6969 2IE 576.47 / 686.00 € | B 6969 3IE 620.17 / 738.00 € | B 6969 4IE 705.04 / 839.00 € | B 6969 5IE 750.42 / 893.00 € |



Aktenschränke

Sicher sortiert!

Alle Schränke haben einen 8 cm hohen Sockel, hinten mit einer 25 mm Ausfräsung für Scheuerleisten.

Die verstellbaren Einlegeböden sind 25 mm dick und gegen Herausziehen gesichert.

Der Korpus ist aus 19 mm E1-Spanplatte. Die Sichrückwand ist 8 mm stark.

Die Schränke sind mittels Drehstangenschloss abschließbar und haben Bügelgriffe.



| Breite | Tiefe | Höhe | | | | |
|--------|-------|---|---|---|---|---|
| | | 82 cm, 2 OH | 118 cm, 3 OH | 154 cm, 4 OH | 190 cm, 5 OH | Aufsatz 38 cm, 1 OH |
| 43 cm | 42 cm | B 4342 2TRE Tür rechts B 4342 2TLI Tür links 320.17 / 381.00 € | B 4342 3TRE Tür rechts B 4342 3TLI Tür links 378.15 / 450.00 € | B 4342 4TRE Tür rechts B 4342 4TLI Tür links 410.08 / 488.00 € | B 4342 5TRE Tür rechts B 4342 5TLI Tür links 444.54 / 529.00 € | B 4342 1TRE Tür rechts B 4342 1TLI Tür links 256.30 / 305.00 € |
| | 62 cm | B 4362 2TRE Tür rechts B 4362 2TLI Tür links 345.38 / 411.00 € | B 4362 3TRE Tür rechts B 4362 3TLI Tür links 405.88 / 483.00 € | B 4362 4TRE Tür rechts B 4362 4TLI Tür links 442.86 / 527.00 € | B 4362 5TRE Tür rechts B 4362 5TLI Tür links 478.15 / 569.00 € | B 4362 1TRE Tür rechts B 4362 1TLI Tür links 276.47 / 329.00 € |



| Breite | Tiefe | Höhe | | | | |
|--------|-------|--|--|--|--|--|
| | | 82 cm, 2 OH | 118 cm, 3 OH | 154 cm, 4 OH | 190 cm, 5 OH | Aufsatz 38 cm, 1 OH |
| 80 cm | 42 cm | B 8042 2T 431.09 / 513.00 € | B 8042 3T 467.23 / 556.00 € | B 8042 4T 565.55 / 673.00 € | B 8042 5T 666.39 / 793.00 € | B 8042 1T 345.38 / 411.00 € |
| | 62 cm | B 8062 2T 473.11 / 563.00 € | B 8062 3T 489.92 / 583.00 € | B 8062 4T 593.28 / 706.00 € | B 8062 5T 691.60 / 823.00 € | B 8062 1T 378.99 / 451.00 € |
| 100 cm | 42 cm | B 10042 2T 461.35 / 549.01 € | B 10042 3T 511.77 / 609.01 € | B 10042 4T 602.52 / 717.00 € | B 10042 5T 697.48 / 830.00 € | B 10042 1T 380.67 / 453.00 € |
| | 62 cm | B 10062 2T 505.88 / 602.00 € | B 10062 3T 532.77 / 634.00 € | B 10062 4T 634.45 / 755.00 € | B 10062 5T 731.09 / 870.00 € | B 10062 1T 412.61 / 491.01 € |

Kombinationsschränke



Für Glastüren liefern wir einen Türknauf und Holztüren mit Bügelgriff sowie Sicherheitszylinderschloss. Die Kombinationsschränke mit Glastüren haben im oberen Bereich Glasböden aus Sicherheitsglas.



| Breite | Tiefe | Höhe | | | |
|--------|-------|---|---|---|---|
| | | 190 cm, 5 OH | | | |
| | | unten Tür, oben Regal offen | | unten Tür, oben Glastür | |
| 43 cm | 42 cm | B 43422T3RRE Tür rechts B 43422T3RLI Tür links 419.33 / 499.00 € | B 43423T2RRE Tür rechts B 43423T2RLI Tür links 447.90 / 533.00 € | B 43422T3GRE Tür rechts B 43422T3GLI Tür links 694.96 / 827.00 € | B 4342 3T2GRE Tür rechts B 4342 3T2GLI Tür links 571,00 / 679,49 € |
| | 62 cm | B 43622T3RRE Tür rechts B 43622T3RLITür links 463.87 / 552.01 € | B 43623T2RRE Tür rechts B 43623T2RLI Tür links 494.96 / 589.00 € | B 43622T3GRE Tür rechts B 43622T3GLI Tür links 736.98 / 877.01 € | B 43623T2GRE Tür rechts B 43623T2GLI Tür links 709.24 / 844.00 € |



| Breite | Tiefe | Höhe | | | |
|--------|-------|---|--|--|--|
| | | 190 cm, 5 OH | | | |
| | | unten Türen, oben Regal offen | | unten Türen, oben Glastüren | |
| 80 cm | 42 cm | B 8042 2T3R 755.46 / 899.00 € | B 8042 3T2R 656.30 / 781.00 € | B 8042 2T3G 1119.33 / 1332.00 € | B 8042 3T2G 1036.13 / 1232.99 € |
| | 62 cm | B 8062 2T3R 821.01 / 977.00 € | B 8062 3T2R 718.49 / 855.00 € | B 8062 2T3G 1152.10 / 1371.00 € | B 8062 3T2G 1068.91 / 1272.00 € |
| 100 cm | 42 cm | B 10042 2T3R 837.82 / 997.01 € | B 10042 3T2R 717.65 / 854.00 € | B 10042 2T3G 1142.86 / 1360.00 € | B 10042 3T2G 1057.98 / 1259.00 € |
| | 62 cm | B 10062 2T3R 860.50 / 1024.00 € | B 10062 3T2R 777.31 / 925.00 € | B 10062 2T3G 1208.40 / 1438.00 € | B 10062 3T2G 1121.01 / 1334.00 € |

Kombinationsschränke

Schiebetürenschränke

Alle Schränke haben einen 8 cm hohen Sockel mit 25 mm Rücksprung für Scheuerleisten. Die verstellbaren Einlegeböden sind 25 mm dick und gegen Herausziehen gesichert. Korpus aus 19 mm E1-Spanplatte. Die Sichtrückwand ist 8 mm stark. Die Schränke sind per Drehstangenschloss abschließbar und haben Bügelgriffe.



| Breite | Tiefe | Höhe | | | |
|--------|-------|---|---|---|---|
| | | 82 cm, 2 OH | 118 cm, 3 OH | 190 cm, 5 OH | 190 cm, 5 OH |
| 120 cm | 42 cm | B 12042 2S 502.52 / 598.00 € | B 12042 3S 508.40 / 605.00 € | B 12042 2S3R 649.58 / 773.00 € | B 12042 3S2R 691.60 / 823.00 € |
| | 62 cm | B 12062 2S 548.74 / 653.00 € | B 12062 3S 584.03 / 695.00 € | B 12062 2S3R 718.49 / 855.00 € | B 12062 3S2R 736.98 / 877.01 € |



Querrolladenschränke

Rolladenschränke mit Bügelgriff und Sicherheitszylinderschloss. Die Rollos gibt es in den Farben buche, grau oder aluminium.



| Breite | Tiefe | Höhe | | | |
|--------|-------|--|--|--|--|
| | | 82 cm, 2 OH | 118 cm, 3 OH | 190 cm, 5 OH | 190 cm, 5 OH |
| 100 cm | 42 cm | B 10042 2Q 754.62 / 898.00 € | B 10042 3Q 788.24 / 938.01 € | B 10042 2Q3R 806.72 / 960.00 € | B 10042 3Q2R 836.13 / 994.99 € |
| | 62 cm | B 10062 2Q 826.89 / 984.00 € | B 10062 3Q 838.66 / 998.01 € | B 10062 2Q3R 880.67 / 1048.00 € | B 10062 3Q2R 884.87 / 1053.00 € |
| 120 cm | 42 cm | B 12042 2Q 815.13 / 970.00 € | B 12042 3Q 852.94 / 1015.00 € | B 12042 2Q3R 873.95 / 1040.00 € | B 12042 3Q2R 905.88 / 1078.00 € |
| | 62 cm | B 12062 2Q 894.12 / 1064.00 € | B 12062 3Q 923.53 / 1099.00 € | B 12062 2Q3R 952.10 / 1133.00 € | B 12062 3Q2R 957.14 / 1139.00 € |

Hängeregistraturschränke

Hängeregistraturschränke

mit doppelbahnigen Auszügen (2 x DIN A 4)
mit Zahnverriegelung



| Breite | Tiefe | Höhe | |
|--------|-------|---|--|
| | | 82 cm, 2 OH | 118 cm, 3 OH |
| 80 cm | 42 cm | B 8042 2H 846.22 / 1007.00 € | B 8042 3H 1061.35 / 1263.01 € |
| | 62 cm | B 8062 2H 995.80 / 1185.00 € | B 8062 3H 1205.04 / 1434.00 € |



Aufbauborde für Schränke mit 4 Distanzrohren

| Maße B/H/T | Artikelnummer | Preis |
|------------------|-------------------|--------------------------|
| 60 x 20 x 42 cm | B 6042 ZE | 206.72 / 246.00 € |
| 80 x 20 x 42 cm | B 8042 ZE | 217.65 / 259.00 € |
| 140 x 20 x 42 cm | B 14042 ZE | 236.13 / 280.99 € |
| 180 x 20 x 42 cm | B 18042 ZE | 250.42 / 298.00 € |



Schrankküche

Schrankküche

Oben bieten 2 Fächer Platz für Teller und Tassen. Die Arbeitsfläche ist mit einer weißen Arbeitsplatte belegt. Die Küche ist inklusive einer Spüle mit Abtropffläche und Einhebelmischbatterie. Links unten ist Standardmäßig ein Regal mit 2 Böden. Dorthin passt aber, wie in der Abbildung, optional auch ein kleiner Unterbaukühlschrank.

Maße B/H/T: 120 x 190 x 62 cm

B 12062 5TK2 1221.01 / **1453.00 €**

zusätzliche Küchenmodule

| Modul | Artikelnummer | Preis |
|-------------------------------------|----------------|----------------------------|
| Unterbaukühlschrank | B K 002 | Alle Preise auf Anfrage |
| 5 L Unterbauwarmwasser- speicher | B K 001 | |
| Mikrowelle | B K 003 | |
| Beleuchtung | B K 004 | |
| 2er Ceranfeld | B K 005 | |

Personalschränke und Schließfächer

Personalfächerschrank

mit 12 offenen Fächern, unten 2 Ordner-höhen, Mittelwand, mit Türen geschlossen.

Fachinnenmaße oben B/H: 30,8 x 24,5 cm
Maße B/H/T: 100 x 190 x 42 cm

B 10042 2T12 963.03 **1146.01 €**

Personalschrank

unten 2 OH mit Türen verschließbar, mittig 1 OH Regal offen, oben 2 OH mit Türen verschließbar. Lieferbar in 2 Breiten und mit 62 oder 42 cm Tiefe:

Maße B/H/T: 80 x 190 x 42 cm

B8042 2T1R2T 884.03 **1052.00 €**

Maße B/H/T: 80 x 190 x 62 cm

B8062 2T1R2T 926.05 **1102.00 €**

Maße B/H/T: 100 x 190 x 42 cm

B100422T1R2T 957.98 **1140.00 €**

Maße B/H/T: 100 x 190 x 62 cm

B100622T1R2T 993.28 **1182.00 €**



Halbschrank mit Schüben

mit 5 Schüben und 1 Tür verschließbar.

Schübe links

Maße B/H/T: 100 x 82 x 42 cm

B 10042 2S5T 691.60 **823.00 €**

Maße B/H/T: 100 x 82 x 62 cm

B 10062 2S5T 725.21 / **863.00 €**

Schübe rechts

Maße B/H/T: 100 x 82 x 42 cm


B 10042 2T5S 691.60 **823.00 €**

Maße B/H/T: 100 x 82 x 62 cm

B 10062 2T5S 725.21 / **863.00 €**



Schließfachschränke



| Breite | Tiefe | Höhe | |
|--------|-------|---|---|
| | | 190 cm | |
| 41 cm | 42 cm | B 4042 3SRE Türen rechts B 4042 3SLI Türen links 573.95 / 683.00 € | B 4042 5SRE Türen rechts B 4042 5SLI Türen links 704.20 / 838.00 € |
| 80 cm | 42 cm | B 8042 6S 1031.93 / 1228.00 € | B 8042 10S 1294.96 / 1541.00 € |



Garderobenschrank

Links 4 EB 20 cm breit. Rechts mit Hutboden und Garderobenauszug
B/H/T: 100 x 190 x 42 cm

B 10042 5KA 686.56 / **817.01 €**

mit Garderobenstange
B/H/T: 100 x 190 x 62 cm

B 10062 5KA 746.22 / **888.00 €**

Garderobenregal

Offene Garderobe mit Hutboden, darunter Garderobenstange, im unteren Bereich 1 Schubboden.

Maße B/H/T: 100 x 190 x 62 cm

B 10062 5KR 428.57 **510.00 €**

Maße B/H/T: 120 x 190 x 62 cm

B 12062 5KR 461.35 **549.01 €**



Garderobeneinheit

Mit Kleiderstange und integriertem Schirmständer.

Maße B/H/T: 100 x 190 x 42 cm

B GA 1 399.16 **475.00 €**

Spiegelgarderobe

Mit Spiegel und 2 Hut- und Mantelhaken
Maße B/H: 80 x 140 x 42 cm

B GA 2 354.62 **422.00 €**

Garderobe

Ausführung ohne Spiegel, mit 4 Hut- und Mantelhaken
Maße B/H: 80 x 140 x 42 cm

B GA 2-1 268.07 / **319.00 €**



Wand-
montage
30,00/35,70*€



Schließfacheinheit

links und rechts je 1 Schließfachschränk mit 5 verschiedenen schließenden Fächern je 40 cm breit. Mittig 1 Hutboden, darunter eine Kleiderstange. Unten ein Aluminiumschuhrost. Mittleres Garderobenteil 100 cm breit.

Maße B/H/T: 180 x 190 x 42 cm

B 18042 10SK 1556.30 / **1852.00 €**

selbstklebende Namensschilder

mit Beschriftungskärtchen zum Einschieben, je 6 cm lang und 15 mm hoch, Satz mit 10 Stück

MLCS 15-10 5.36 / **6.38 €**



Sie beleben den Raum
**FARBEN, DEKORE,
 STOFFE & BELÄGE**



DEKORE | Tabelle 1

STANDARD



Buche hell



Weiß



Grau



Birke

WEITERE DEKORE FÜR FRONTEN

- Aufpreis je Artikel
 49,16 / 58,50 €
- Ausführung der
 Kanten immer in
 Korpusfarbe



Macciato



Limonengras



Vanillegelb



Marmarablau



Sonnengelb



Chilirot



Himmelblau



Orange



Aluminium



HAKEN | Tabelle 2



01 Weiss



20 Grau



12 Gelb



33 Rot



52 Blau



53 Hellgrün



54 Orange



Sie haben die Wahl!

Eine große Auswahl an Farbgebungen, Dekoren und Materialien zur ganz persönlichen Gestaltung Ihrer Einrichtung bietet Ihnen unser aktuelles Sortiment bei den meisten Produkten.



Im ganzen Katalog erinnert Sie unsere Farbblume an Ihre Wahlmöglichkeit und nennt Ihnen zur schnellen Auswahl auch schon gleich die entsprechende Tabelle.

Drucktechnische Farbabweichungen sind möglich. Bitte Farbmuster anfordern.

Farben und Dekore



SCHICHTSTOFFPLATTE | Tabelle 3

- Massivholzumleimer in Dekor Buche

STANDARD



BK Buche

WEITERE SCHICHTSTOFFE

- Aufpreis je Artikel 41.18 / 49.00 €
- Massivholzumleimer immer in Buche natur



08 Weiss



02 Karminrot



06 Grau



14 Samtgelb



11 Kristallblau



04 Sonnengelb



05 Mittelbeige



13 Apfelgrün



07 Orange



10 Birke

STOLLENFARBEN, LACKFARBEN FÜR MULTIPLEXPLATTEN | Tabelle 4



Hellelfenbein



Macciato



Safrangelb



Sonnengelb



Buche natur



Hellblau



Blau



Rot



Limette

VOLLKERNPLATTE "POWER SURF" | Tabelle 5



Ahorn hell



Buche hell



Rot



Grau



Grün



Hellblau



Gelb




Blau

RAL-FARBEN FÜR STAHLTEILE | Tabelle 6

- **Stahlteile:** Profilrohre mit min. 1,5 mm Wandstärke
- **Beschichtung:** Umweltfreundliches elektrostatisches Pulverbeschichtungsverfahren

STANDARD



RAL 7035 Lichtgrau



RAL 9006 Weißaluminium

WEITERE RAL-FARBEN

- 10% Aufpreis



RAL 1000 Grünbeige



RAL 1015 Hellelfenbein



RAL 1018 Zinkgelb



RAL 1017 Safrangelb



RAL 1037 Sonnengelb



RAL 2000 Gelborange



RAL 3000 Feuerrot



RAL 3020 Verkehrsrot



RAL 6019 Weißgrün



RAL 5010 Enzianblau



RAL 5014 Taubenblau



RAL 6010 Grasgrün



RAL 9016 Verkehrsweiß



RAL 7006 Beigegräu

PLEXIGLAS | Tabelle 7



Transparent



Gelb



Orange



Rot



Blau



Grün

ERGOSTAR SITZSCHALENFARBEN | Tabelle 8

- Kunststoffschale ergonomisch geformt mit leichtem Luftpolstereffekt
- Perfekt zu reinigende Oberfläche
- Freischwinger Gestellfarbe RAL 9006 Weißaluminium



Orange



Weinrot



Hellblau



Blau



Limonen



Grün



Anthrazit



Farben und Dekore



ERGOTRAY FARBEN | Tabelle 9



BODENBELAG LINOLEUM | Tabelle 12




BODENBELAG TRETTFORD® | Tabelle 13

Bitte ergänzen Sie nach T... die Farbnummer



KUNSTLEDER | Tabelle 14

- Flammhemmend nach EN 1021- 1+2
- Ca. 450 g/m², Trägergewebe: Öko-Tex 100 Standard, phthalatfrei, 100% PES, Beschichtung: 100% PVC




VORHANGSTOFFE | Tabelle 15


- Schwer entflammbar nach B1
- Ca. 330 g/m², 100% Polyester FR (Trevira CS)



6063 Safrangelb



6629 Grau



6366 Türkisblau



6066 Orange



6231 Rot



6464 Hellgrün



6533 Braun


BEZUGSTOFFE – GILDE | Tabelle 16

UNI

- Schwer entflammbar nach B1
- Ca. 335 g/m², 100% PES Webstoff (Trevira CS)




3-20 Gelb



3-60 Türkis



3-30 Rot



3-54 Grün



3-74 Grau



3-44 Braun

GEMUSTERT


- Schwer entflammbar nach B1
- Ca. 335 g/m², 100% PES Webstoff (Trevira CS)



1-20 Gelb gemustert




1-60 Türkis gemustert




1-33 Gelb-Rot gemustert




1-54 Grün gemustert



1-25 Blau gemustert




1-120 Grau-Gelb gemustert




1-154 Grau-Grün gemustert




1-160 Braun gemustert




1-133 Gelb-Rot gemustert



1-125 Orange gemustert



1-125 Orange gemustert



9-20 Gelb Schmetterling



9-25 Orange Schmetterling



9-1020 Rot Schmetterling



9-51 Grün Schmetterling



9-1025 Blau Schmetterling

MICROFASER

- Bei 30° C im Schonwaschgang waschbar



33 Gelb



63 Türkisblau



52 Rot



73 Hellgrün



44 Braun



88 Graubraun

STOFFE – C1 FÜR BÜRO- & OBJEKTSTÜHLE | Tabelle 18

- Ca. 380 g/m², 100% Polyester
- Chemische Reinigung mit Enzymreiniger
- Mechanische Reinigung ohne Lösungsmittel und Detergentien möglich.
Dazu gesamte Fläche mit angefeuchtetem Tuch abwischen, im Schatten trocknen.



NX-1 Gelb



NX-3 Orange




NX-5 Rot



NX-7 Weinrot



NX-9 Hellgrün



NX-10 Grau



NX-11 Türkisgrün



NX-13 Blau



NX-16 Schwarz



STOFFE – B5 FÜR OBJEKTSTÜHLE | Tabelle 19


- Ca. 850 g/m², 98,5% Polyvinylchlorid, 1,5% Polyurethane
- Mechanische Reinigung ohne Lösungsmittel und Detergentien möglich.
Dazu gesamte Fläche mit angefeuchtetem Tuch abwischen, im Schatten trocknen.



AD002 Aqua



AD009 Granite




AD010 Mineral



AD126 Clipper




AD014 Rot



AD122 Kingfisher



AD055 Black



AD020 Wine

GENITO | Tabelle 20

KUNSTLEDER



K01 Blau



K02 Gelb



K04 Rot



K05 Schwarz



K06 Grau

KUNSTSTOFF



P02 Gelb



P03 Grün



P04 Beige



P05 Orange

BEZUGSSTOFFE – KUNSTLEDER FÜR CARINA | Tabelle 21



03 Orange



01 Blau



02 Rot



04 Grün



05 Gelb



CHILLOUT BAGS | Tabelle 22

STANDARD



RO Rot



Bl Blau



GE Gelb



GR Grün

ZUSÄTZLICH BEI BAG XL & XXL, LOUNGE, SESSEL Tabelle 22/1



WE Weiß



BE Beige



OR Orange



PI Pink



WR Weinrot



TK Türis



HG Hellgrün



BR Braun



SW Schwarz

KLETTENSTOFFE – FÜR PINWÄNDE | Tabelle 23



01 Weinrot



05 Grau



06 Blau



07 Grün



08 Orange



12 Gelb



13 Hellgrün



| A | B | C |
|---|------------------------------------|------------------------------------|
| Aktenregale 362 | Badewanne 265–270 | Chillout-Bag 334, 192, 192 |
| Aktenschränke 364–366 | Balanciergeräte 317 | Computereckentisch 326 |
| Alu-Vitrine 52 | Bällebäder 179 | Containereinsatz 359 |
| Alu-Wandleiste 50 | Bastelarbeitsplatz 299 | Couchtisch 51 |
| Alu-Wandleisten 303 | Bastelschrank 296–297 | CPU-Caddy 359 |
| Amphorentisch 361 | Bastelwagen 292–294 | CPU-Halter 359 |
| Anbauelemente für Schreibtische 357 | Bausteinwagen 244–245 | |
| Anmeldestation 50 | Bausteinwand 12, 245 | D |
| Ansätze für Bastelwagen 293 | Bauteppich 246 | Dekore 370 |
| Anstellcontainer 358 | Beistellschränke für Garderoben 42 | Drehstuhl "CASSANDRA" 348 |
| Anstellschränke 358 | Beistelltisch 360 | Dreieckstische 78, 366 |
| Anstelltisch 342 | Besprechungstische 351, 361 | Durchgangsbogen 236 |
| Anziehhilfe 45 | Bettsofa 182 | Durchgangsdächer 115 |
| Aufbaubord 359 | Bettzeugschränke 285 | |
| Aufsatzleisten 92, 130 | Bettzeugschränke 285 | E |
| Aufsatzregale f. Raumteilerschränke 117 | Bettzeugwagen 284 | Eckpodest 232 |
| Aufsatzschränke 151, 165, 290 | Bilderklemmleisten 50 | Eckregale 118–120, 153, 363 |
| Aufsatzschrank für Papierschrank 295 | Bodenmatten 177, 246 | Eigentumskästen 149 |
| Ausgleichsregal 197, 330 | Bogenschränke 154 | Einfache Sitzbänke 36, 61 |
| Auszugsbett 230, 283 | Boxenregale 167–169 | Elektrisch verstellbare Tische 360 |
| | Boxenschränke 170–173 | Empfangsbereich 51 |
| | Buffet-Insel 343 | Empfangstresen 50, 51 |
| | Bücheraufbewahrung 327–331 | Ergostar Chromdrehstuhl 66 |
| | Bücherbank 325 | ErgoTray Boxen 166 |
| | Bücherhängeregale 327 | ErgoTray Farben 166 |
| | Bücherkiste 329 | Erkennungsbildchen 45 |
| | Büchertrog 328 | Erzieher/innen-Stühle 81–82, 369 |
| | Büchertürme 327 | Experimentierturm 305 |
| | Bücherwagen 324–326 | Experimentierwagen 306 |
| | Büroschreibtische 356–357 | |



F

| | |
|-----------------------------|-----------------|
| Fahrbare Regale mit InBoxen | 155 |
| Fahrbarer Tisch | 88 |
| fahrbare Wickelkommode | 256–257 |
| Farben Chilloutbag | 193 |
| Farbmixaufsatz | 304 |
| Farbmixtisch | 304 |
| Freiformtische | 75, 77, 79, 357 |
| Frisierkommode | 337 |
| Frühstücksinsel | 344 |
| Fünfecktisch | 75 |

G

| | |
|----------------------------------|--------------|
| Garagenschränke | 172–173, 174 |
| Garagenschränke mit Trockenwagen | 297 |
| Garderobenaufsatz | 30 |
| Garderobebank | 31 |
| Garderobenspiegel | 46 |
| Garderobewagen | 39–40 |
| Geburtstagshusse | 56 |
| Genito | 82 |
| Gerätewagen | 314 |
| Gitterkabelkanal | 359 |
| Große Spielburgen | 218–226 |



H

| | |
|--------------------------------|----------------|
| Haken | 32 |
| Halbrundtisch | 361 |
| Halbrundtische | 64 |
| Hängeregale | 51 |
| Hängeregistraturschränke | 367 |
| Hängeschränke | 116, 151 |
| Hochstuhl Beta | 57 |
| Hocker | 231, 77 |
| Hockertreppe | 317 |
| Höhenverstellbarer Wickeltisch | 272 |
| Holzstapelbettchen | 280, 282, 284 |
| Holzstuhl Tim | 56, 58, 348 |
| Holtztische | 62–65, 352–355 |

I

| | |
|------------|-------|
| Infocenter | 48 |
| Infomöbel | 48–49 |



K

| | |
|----------------------------|--------------|
| Kinderhobelbank | 298 |
| Kindersessel | 183, 184 |
| Kindersofa | 183, 185 |
| Kindertisch | 183 |
| Klappbibliothek | 324 |
| klappcouch | 185 |
| Klappliege | 186, 193 |
| Klappsessel | 186 |
| Klappsofa | 181 |
| Klapptische | 352–353 |
| Kleine Spielburgen | 202–209 |
| Kletterbrücke/Kletterwände | 317–319 |
| Kombinationsschränke | 365–366 |
| Komplettgarderoben | 18–27, 20–29 |
| Komplett-Garderoben | 38 |
| Konstruktionswagen | 244 |
| Korpusgarderoben | 33, 35 |
| Korpusmöbel-Zubehör | 129 |
| Korpusregalsysteme | 131–135 |
| Korpus-Spielmöbel | 157–158 |
| Kostümwagen | 340 |
| Krippenschaumstoffbettchen | 278 |
| Kugeldisplax | 306 |
| Kunstleder | 267 |
| Kunstlederelemente | 320–321 |
| Kunstlederfarben | 267 |
| Kunststoffkinderbett | 280 |
| Kuschelecken | 180–182 |
| Kuschelgraben | 231 |
| Kuschelrondell | 188 |

Stichwortverzeichnis

L

| | |
|----------------------|--------------|
| Lagerregal | 301 |
| Lauflehnspiegel | 195, 322 |
| Leseecke | 334 |
| Leseratte | 325 |
| Leseregal | 197, 330 |
| Lesestrecke | 331 |
| Lesewelle | 182, 334 |
| Lichttisch | 298 |
| Liegepolster | 230, 283 |
| Liegepolsterpodest | 12, 237, 283 |
| Liegepolsterschränke | 286–290 |
| Liegepolsterwagen | 384 |
| Linoleumpodeste | 228–240 |
| Lochblech | 252 |
| Lochblechsäule | 48 |
| Lochblechtafel | 49 |

M

| | |
|-------------------------------|---------|
| Malglas | 304 |
| Maltafel | 303 |
| Materialkastenschrank | 147 |
| Materialschrank | 145 |
| Matratze | 278 |
| Mittlere Spielburgen | 210–217 |
| Möbelrollen | 91, 129 |
| Mobile Klappbibliothek | 324 |
| Mobiler Getränkewagen | 345 |
| Motivaufsatz Apfelbaum | 30 |
| Motivaufsatz Maus und Elefant | 30 |
| Motorikelemente | 53–54 |
| Motorikinseln | 178 |
| Multifunktionale Sitzelemente | 186 |
| Musikregal | 310 |
| Musikschränke | 308–310 |

P

| | |
|-------------------------|----------|
| Papierrollenhalter | 303 |
| Papierschrank | 295 |
| Papier- und Bastelwagen | 294 |
| Personalfächerschrank | 368 |
| Personalgarderoben | 369 |
| Personalschränke | 368 |
| Pinsetset | 304 |
| Plexiglas Raumteiler | 159 |
| Podestanlagen | 237–239 |
| Podeste mit Teppich | 241–243 |
| Podestklammern | 229 |
| Podest mit Auszugsbett | 230, 283 |
| Podestzubehör | 236 |
| Präsentationswagen | 329 |
| Prospektständer | 51 |
| Puppenbett | 338 |
| Puppenwickelkommode | 338 |

N

| | |
|----------------|-----|
| Namensschilder | 369 |
|----------------|-----|

Q

| | |
|-----------------------|-----|
| Quadratische | 351 |
| Querrollladenschränke | 366 |



R

| | |
|-------------------------------|---------------|
| RAL-Farben | 37 |
| Raumteiler | 248–250 |
| Raumteilerschränke | 117, 152 |
| Rechtecktisch | 361 |
| Rechtecktische | 351 |
| Regalarbeitsplatz | 84–85 |
| Regal für Schaumstoffbettchen | 279 |
| Regal für Stapelliegen | 280, 281 |
| Riesenpodest | 240 |
| Rollcontainer | 358 |
| Rollenspiele | 336–338 |
| Rollkästen | 150, 236 |
| Rollkästen für Sockelnischen | 114 |
| Rollklemme | 50 |
| Rollstativ | 52 |
| Rundtisch | 337 |
| Rückzug | 196, 231, 330 |
| Rückzugshaus | 197, 330 |

S

| | |
|----------------------------------|----------------|
| Schaumstoff | 320–321 |
| Schaumstoff-Balanciergeräte | 321 |
| Schaumstoffbettchen | 278–279 |
| Schichtstoffe | 63, 71 |
| Schiebetürenschränke | 366 |
| Schlafblumen | 279 |
| Schlafecke | 290 |
| Schließfacheinheit | 369 |
| Schränke mit ErgoTray Boxen | 156 |
| Schränke mit hohen Sockelnischen | 150 |
| Schränke/Massivholzkästen | 146–149 |
| Schränke/Massivholzschüben | 141–142 |
| Schrankküche | 367 |
| Schreibtisch "BOSS" | 354 |
| Schreibtische | 88, 356–357 |
| Schuhrost | 31 |
| Sechseckwagen | 306 |
| Seitenelemente | 126, 162 |
| Seitenwangen für Garderoben | 30 |
| Servierwagen | 342, 343, 344 |
| Sessel | 51 |
| Sicherheitshakenleiste | 37, 312 |
| SideStep | 160–161 |
| Sinnesspiegel | 195, 197 |
| Sitzbank | 38, 312 |
| Sitzbänke | 36 |
| Sitzbank - wandmontiert | 38 |
| Sitzecke | 183 |
| Sitzgruppen | 61–62, 183–191 |

| | |
|--------------------------|------------------|
| Sitzhocker | 189 |
| Sitzkissenwagen | 246, 334 |
| Sitzkombinationen | 188 |
| Sitzrondell | 60 |
| Sitzschalenfarben | 66 |
| Sitztiefenverlängerung | 31, 35 |
| SoooRound | 73 |
| Speiseräume | 83–86 |
| Spiegel | 46–47, 252 |
| Spiegelgarderobe | 369 |
| Spiegelpodest | 241 |
| Spiegelwand | 322 |
| Spiegelzelt | 195 |
| Spielburgen | 200 |
| Spieleschrank | 145 |
| Spielherd | 336 |
| Spielküchenblock | 339 |
| Spielküchenzeile | 338 |
| Spiellandschaften | 237–241 |
| Spiel-LKW | 196 |
| Spielmöbel | 123–125, 157–158 |
| Spielspülenschrank | 336 |
| Spieltische | 244–245 |
| Spiel- und Motorikinseln | 178 |
| Spielwaschmaschine | 336 |
| Spindgarderoben | 32, 34 |
| Spindschränke | 313 |
| Sportregal | 314 |
| Sportschränke | 314–316 |
| Staffelei | 304 |
| Stahlgarderoben | 38 |



Stichwortverzeichnis

| | |
|-----------------------------------|----------------|
| Stahlgarderobenleisten | 37 |
| Standfuß für Raumteiler | 250 |
| Stapelbetten | 282–283 |
| Stapelstuhl | 56 |
| Stehpult | 84, 88 |
| Stichwortverzeichnis | 378–383 |
| Stiefelregale | 44 |
| Stiefeltanne | 44 |
| Stiefeltrockenwagen | 43 |
| Stiefelwagen | 43 |
| Stiefelwand | 44 |
| Stofffarben für Pinnwand | 252 |
| Stoffpinnwand | 252 |
| Stollenaufsätze | 115 |
| Stollenaufsatzschränke | 116 |
| Stollen-Lagerregal | 301 |
| Stollenmöbel-Zubehör | 91–92 |
| Stollenregalsysteme | 93–107 |
| Stollenschränke/ErgoTray-Boxen | 122 |
| Stollenschränke /Massivholzkästen | 110 |
| Stollenschränke/Massivholzschübe | 105–106 |
| Stollen-Spielmöbel | 123–125 |
| Stollentürme | 118–120 |
| Stuhl "14" | 349 |
| Stuhl "CARLO" | 350 |
| Stühle | 66–67, 356–357 |
| Stühle/Stahlgestell | 66–67, 356–357 |
| Stuhl "JAN" | 350 |
| Stuhl "SOLA" | 349 |
| Swing-it Steely | 74 |
| Swing-it Woody | 65 |

T

| | |
|--------------------------------|---------------|
| Tafeln | 49 |
| Tanzspiegel | 322 |
| Taschenkreisel | 40 |
| Taschenregale | 41 |
| Taschenwagen | 40 |
| Tellerfuß | 52 |
| Thekenaufsatz | 358 |
| Tiefenverlängerung | 31.35 |
| Tische | 62–77 |
| Tische mit Melaminplatte | 72,362 |
| Tische mit Stahlgestell | 68–71,358–363 |
| Tischpodest | 77 |
| Töpfchenbänke | 276 |
| Transportwagen f. Kinderbetten | 278 |
| Transportwagen für Klapptische | 352 |
| Trapezböckchen | 317 |
| Trapeztisch | 361 |
| Trapeztische | 64, 351 |
| Traumhöhle | 196 |
| Trennwand Dekor | 252 |
| Trennwände | 251–252 |
| Trennwand Emailie grün | 251 |
| Trennwand Emailie grün/weiß | 251 |
| Trennwand Emailie weiß | 251 |
| Trennwand Lochblech | 252 |
| Trennwand Spiegel | 252 |

| | |
|--------------------------|----------|
| Trennwand Stoffpinnwand | 252 |
| Treppenaufgang | 268–270 |
| Tretford-Podestelemente | 242–243 |
| Tretford-Teppich | 246 |
| Tritthocker | 273 |
| Trockengestell | 302 |
| Trocken- und Bastelwagen | 294 |
| Trockenwagen | 297, 302 |
| Türme | 153 |
| Turnbänke | 317 |
| Turnmatten | 319 |

U

| | |
|-----------------------------|-----|
| Umkleidebänke | 312 |
| Unterschrank für Musikregal | 310 |
| Utensilienwagen | 274 |

V

| | |
|--------------------------|-----|
| Verbinder für Raumteiler | 250 |
| Viertelkreiseckpodest | 233 |
| Vitrinen | 52 |



W

| | |
|----------------------------|----------|
| Wandelemente | 162 |
| Wandelemente Till | 126 |
| Wandklapparbeitsplatz | 87 |
| Wandleisten | 303 |
| Wandverkleidungen | 176 |
| Wandwickelplatz | 273 |
| Wangenbänke | 35 |
| Wangenschreibtisch | 88 |
| Waschbecken | 263, 264 |
| Waschraumleisten | 276 |
| Waschraumwagen | 275 |
| Wellenelemente | 187 |
| Wellentische | 65, 73 |
| Wellentürenschränke | 164–165 |
| Wendebibliothek | 324 |
| Werkbank | 298 |
| Werkschrank | 296 |
| Wertfach für Tresen | 51 |
| Whiteboard | 49 |
| Wickelkommoden | 254–272, |
| Wickelkommoden/Treppe | 260–267 |
| Wickelkommoden/Waschbecken | 262–264 |
| Wickeltisch | 272–273 |
| Windelhängeregal | 274 |

Z

| | |
|---------------------|-----|
| Zahnputzbecherregal | 275 |
| Zahnputzbecherwagen | 275 |



**Produkt nicht gefunden?
Fragen Sie uns –
Wir beraten Sie gern!**



**QUALITY MADE IN
GERMANY** 



Neuigkeiten übersehen?

Rückzugshaus

inklusive 3-teiligem Sitz- und Rückenpolster aus Kunstleder

Maße, B/H/T: 106 x 120/145 x 60 cm

0612 800 00 714.29 / **850.01 €**



Hier wird's bunt!



Lagerregal mit Rollkasten

Stollenlagerregal mit hoher Sockelnische und Rollkasten. Das Regal hat 3 feste und 1 verstellbaren Boden und bietet hohe Fächer für Kreativmaterial

Maße B/H/T: 82 x 180 x 40 cm

8218 601 40 517.65 / **616.00 €**

Maße B/H/T: 82 x 180 x 60 cm

8218 601 60 542.02 / **645.00 €**

Farbmixtisch

Der praktisch konzipierte, höhenverstellbare Maltisch aus Multiplex bietet Platz für 18 Farben und Malbecher für das Wasser, mit Ablageflächen für je drei Pinsel. Farben können in festgelegter Reihenfolge zur Verfügung stehen und ermöglichen ein aktives Malen in der Gruppe.

Maße B/H/T: 110 x 46-64 x 40 cm

FPT 110 # 403.36 / **480.00 €**



Farbmixaufsatz

Aufsatz ohne Gestell mit 18 Lochbohrungen. Zum Aufstellen auf Ihren Tisch. Schnell hervor geholt und platzsparend wieder verstaut.

Maße B/H/T: 110 x 12 x 40 cm

FPTA 110 # 206.72 / **246.00 €**

Pinsel Regenbogen

Set mit 27 Pinseln

9 x Synthetikhaar-Rundpinsel Größe 6, 9x Synthetikhaar-Rundpinsel Größe 12, 9x Borsten-Flachpinsel Größe 12, Farben wie Abbildung


PS999 # 53.78 / **64.00 €**

Malglas

Set mit 6 Gläsern

Maße H/DM: 10 x 7,8 cm

55873 GLAS # 16.81 / **20.00 €**





Hängeschrank als Ablage

unten mit 5 Boxen zur Aufbewahrung, 2 Türen, ohne Mittelwand, inkl. Haken

B/H/T: 100 x 80 x 40 cm

117 502 00 391.60 / **466.00 €**

Chillout-Bag Banana

Die Sitzsackbanane ist einfach klasse! Sitzen, liegen, lümmeln und natürlich entspannen. Der abnehmbare Bezug ist bei 30° C waschbar.

Maße B/H/T: 115 x 40 x 57 cm

6104.. # 165.46 / **196.90 €**

Ersatzhülle für Chillout-Bag Banana (Außen)

6104AH.. # 46.31 / **55.11 €**



Wickelkommode

GS-zertifiziert. mit ausziehbarem Aufstieg links und Badewanne rechts.

zzgl. Wickelauflage und farbige Front

B/H/T: 213 x 113 x 91 cm

WIC 3-26 9 B 5150.42 / **6129.00 €**

